



**AYUNTAMIENTO DE MÉRIDA**  
**UNIDAD DE PLANEACIÓN Y GESTIÓN**  
**SUBDIRECCIÓN DE PLANEACIÓN Y EVALUACIÓN**  
**SISTEMA DE EVALUACIÓN DE DESEMPEÑO**  
**AL MES DE MARZO DE 2024**

NO. 16693

**DATOS DEL PROGRAMA**

<b>NUMERO DEL PROGRAMA PRESUPUESTARIO</b>	16693
<b>NOMBRE DEL PROGRAMA PRESUPUESTARIO</b>	CENTRO MUNICIPAL DE DANZA.
<b>DESCRIPCIÓN DEL PROGRAMA</b>	IMPARTIR DIFERENTES DISCIPLINAS ARTÍSTICAS INVOLUCRADAS CON LA DANZA PARA PROMOVER EL ARTE EN LOS NIÑOS, NIÑAS, ADOLESCENTES, JÓVENES Y ADULTOS DE MÉRIDA.
<b>ACTIVIDAD INSTITUCIONAL</b>	INSTITUCIONAL
<b>TIPO DE PP</b>	PROGRAMA

**CLASIFICACIÓN ADMINISTRATIVA (CONAC) CÓDIGO**

SECTOR PÚBLICO MUNICIPAL		
SECTOR PÚBLICO NO FINANCIERO	GOBIERNO GENERAL MUNICIPAL	3.1.1
GOBIERNO GENERAL MUNICIPAL	GOBIERNO MUNICIPAL	3.1.1.1
GOBIERNO MUNICIPAL	DIRECCIÓN DE CULTURA	3.1.1.1.21

**RAMO O DEPENDENCIA CÓDIGO**

<b>DIRECCIÓN</b>	DIRECCIÓN DE CULTURA	21
<b>SUBDIRECCIÓN</b>	SUBDIRECCIÓN FOMENTO A LA CULTURA	03
<b>JEFATURA</b>	CENTRO MUNICIPAL DE DANZA	02

**CLASIFICACIÓN FUNCIONAL DEL GASTO (CONAC) CÓDIGO**

<b>FINALIDAD</b>	DESARROLLO SOCIAL	02
<b>FUNCIÓN</b>	RECREACION, CULTURA Y OTRAS MANIFESTACIONES SOCIALES	04
<b>SUBFUNCIÓN</b>	CULTURA	02

**CLASIFICACIÓN PROGRAMÁTICA**

<b>PROGRAMA</b>	DESEMPEÑO DE LAS FUNCIONES
<b>APLICACIÓN</b>	PROMOCIÓN Y FOMENTO

**CLASIFICACIÓN FUNCIONAL DEL PLAN MUNICIPAL DE DESARROLLO**

<b>EJE</b>	3-MÉRIDA INCLUYENTE
<b>SUBEJE</b>	5-EDUCACIÓN, ARTES Y CULTURA
<b>LINEA ESTRATÉGICA</b>	1-ESTABLECER MECANISMOS QUE GARANTICEN LA ATENCIÓN Y PARTICIPACIÓN DE LAS Y LOS HABITANTES DEL MUNICIPIO, EN MATERIA DE EDUCACIÓN, TRADICIONES Y DESARROLLO DE LA CULTURA

ELABORÓ:

AUTORIZÓ:

ANTROP. IRVING GAMALIEL BERLIN  
VILLAFÁÑA  
TITULAR DE LA DEPENDENCIA

LIC. SERGIO NUÑEZ SIERRA  
RESPONSABLE DEL DESPACHO



**AYUNTAMIENTO DE MÉRIDA**  
**UNIDAD DE PLANEACIÓN Y GESTIÓN**  
**SUBDIRECCIÓN DE PLANEACIÓN Y EVALUACIÓN**

**INDICADOR DE GESTIÓN(PROPÓSITO)**

<b>INDICADOR:</b>	PORCENTAJE DE APROVECHAMIENTO DE LA CAPACIDAD INSTALADA POR ALUMNOS INSCRITOS A CURSOS Y TALLERES.				
<b>FORMULA:</b>	$(A()/B())*100$	<b>FRECUENCIA DE MEDICIÓN:</b>	MENSUAL	<b>UNIDAD DE MEDIDA:</b>	CAPACIDAD INSTALADA (NUM DE ALUMNOS),ALUMNOS
<b>DEFINICIÓN DE LA FÓRMULA:</b>	$(ALUMNOS()/CAPACIDAD\ INSTALADA\ (NUM\ DE\ ALUMNOS)())*100$				
<b>SENTIDO ESPERADO:</b>	CONSTANTE		<b>ULTIMO MES CAPTURADO:</b>	NINGUNO	

INDICADOR	META AÑO	AVANCE	SEMAFORIZACIÓN
PORCENTAJE DE APROVECHAMIENTO DE LA CAPACIDAD INSTALADA POR ALUMNOS INSCRITOS A CURSOS Y TALLERES.	85.00	0.00 %	CRITICO

**INDICADOR DE GESTIÓN(COMPONENTE)**

<b>INDICADOR:</b>	PORCENTAJE DE PERMANENCIA A LAS DIFERENTES DISCIPLINAS IMPARTIDAS.				
<b>FORMULA:</b>	$(A()/B())*100$	<b>FRECUENCIA DE MEDICIÓN:</b>	MENSUAL	<b>UNIDAD DE MEDIDA:</b>	ALUMNOS INSCRITOS,ALUMNOS
<b>DEFINICIÓN DE LA FÓRMULA:</b>	$(ALUMNOS()/ALUMNOS\ INSCRITOS)()*100$				
<b>SENTIDO ESPERADO:</b>	CONSTANTE		<b>ULTIMO MES CAPTURADO:</b>	NINGUNO	

INDICADOR	META AÑO	AVANCE	SEMAFORIZACIÓN
PORCENTAJE DE PERMANENCIA A LAS DIFERENTES DISCIPLINAS IMPARTIDAS.	0.85	12526.33 %	ACEPTABLE

**INDICADOR DE GESTIÓN(ACTIVIDAD)**

<b>INDICADOR:</b>	PROMEDIO DE ALUMNOS QUE ASISTEN A LOS CURSOS Y TALLERES DE JARANA.				
<b>FORMULA:</b>	$A()/B()$	<b>FRECUENCIA DE MEDICIÓN:</b>	MENSUAL	<b>UNIDAD DE MEDIDA:</b>	TALLERES O CURSOS IMPARTIDOS,ALUMNOS PARTICIPANTES
<b>DEFINICIÓN DE LA FÓRMULA:</b>	ALUMNOS PARTICIPANTES()/TALLERES O CURSOS IMPARTIDOS()				
<b>SENTIDO ESPERADO:</b>	CONSTANTE		<b>ULTIMO MES CAPTURADO:</b>	NINGUNO	

INDICADOR	META AÑO	AVANCE	SEMAFORIZACIÓN
PROMEDIO DE ALUMNOS QUE ASISTEN A LOS CURSOS Y TALLERES DE JARANA.	85.00	0.00 %	CRITICO

**INDICADOR DE GESTIÓN(ACTIVIDAD)**

<b>INDICADOR:</b>	PROMEDIO DE ALUMNOS QUE ASISTEN A LOS CURSOS Y TALLERES DE DANZA CLÁSICA.				
<b>FORMULA:</b>	$A()/B()$	<b>FRECUENCIA DE MEDICIÓN:</b>	MENSUAL	<b>UNIDAD DE MEDIDA:</b>	TALLERES O CURSOS IMPARTIDOS,ALUMNOS PARTICIPANTES
<b>DEFINICIÓN DE LA FÓRMULA:</b>	ALUMNOS PARTICIPANTES()/TALLERES O CURSOS IMPARTIDOS()				
<b>SENTIDO ESPERADO:</b>	CONSTANTE		<b>ULTIMO MES CAPTURADO:</b>	NINGUNO	



**AYUNTAMIENTO DE MÉRIDA**  
**UNIDAD DE PLANEACIÓN Y GESTIÓN**  
**SUBDIRECCIÓN DE PLANEACIÓN Y EVALUACIÓN**

INDICADOR	META AÑO	AVANCE	SEMAFORIZACIÓN
PROMEDIO DE ALUMNOS QUE ASISTEN A LOS CURSOS Y TALLERES DE DANZA CLÁSICA.	85.00	81.00 %	CRITICO

**INDICADOR DE GESTIÓN(ACTIVIDAD)**

**INDICADOR:** PROMEDIO DE ALUMNOS QUE ASISTEN A LOS CURSOS Y TALLERES DE DANZA CONTEMPORÁNEA.

**FORMULA:** A()/B()      **FRECUENCIA DE MEDICIÓN:** MENSUAL      **UNIDAD DE MEDIDA:** TALLERES O CURSOS IMPARTIDOS,ALUMNOS PARTICIPANTES

**DEFINICIÓN DE LA FÓRMULA:** ALUMNOS PARTICIPANTES()/TALLERES O CURSOS IMPARTIDOS()

**SENTIDO ESPERADO:** CONSTANTE      **ULTIMO MES CAPTURADO:** NINGUNO

INDICADOR	META AÑO	AVANCE	SEMAFORIZACIÓN
PROMEDIO DE ALUMNOS QUE ASISTEN A LOS CURSOS Y TALLERES DE DANZA CONTEMPORÁNEA.	85.00	55.81 %	CRITICO

**INDICADOR DE GESTIÓN(ACTIVIDAD)**

**INDICADOR:** PROMEDIO DE ALUMNOS QUE ASISTEN A LOS CURSOS Y TALLERES DE DANZA MEXICANA.

**FORMULA:** A()/B()      **FRECUENCIA DE MEDICIÓN:** MENSUAL      **UNIDAD DE MEDIDA:** TALLERES O CURSOS IMPARTIDOS,ALUMNOS PARTICIPANTES

**DEFINICIÓN DE LA FÓRMULA:** ALUMNOS PARTICIPANTES()/TALLERES O CURSOS IMPARTIDOS()

**SENTIDO ESPERADO:** CONSTANTE      **ULTIMO MES CAPTURADO:** NINGUNO

INDICADOR	META AÑO	AVANCE	SEMAFORIZACIÓN
PROMEDIO DE ALUMNOS QUE ASISTEN A LOS CURSOS Y TALLERES DE DANZA MEXICANA.	85.00	181.67 %	ACEPTABLE

**INDICADOR DE GESTIÓN(ACTIVIDAD)**

**INDICADOR:** PROMEDIO DE ALUMNOS QUE ASISTEN A LOS CURSOS Y TALLERES DE DANZA ESPAÑOLA.

**FORMULA:** A()/B()      **FRECUENCIA DE MEDICIÓN:** MENSUAL      **UNIDAD DE MEDIDA:** TALLERES O CURSOS IMPARTIDOS,ALUMNOS PARTICIPANTES

**DEFINICIÓN DE LA FÓRMULA:** ALUMNOS PARTICIPANTES()/TALLERES O CURSOS IMPARTIDOS()

**SENTIDO ESPERADO:** CONSTANTE      **ULTIMO MES CAPTURADO:** NINGUNO

INDICADOR	META AÑO	AVANCE	SEMAFORIZACIÓN
PROMEDIO DE ALUMNOS QUE ASISTEN A LOS CURSOS Y TALLERES DE DANZA ESPAÑOLA.	85.00	0.00 %	CRITICO

**INDICADOR DE GESTIÓN(ACTIVIDAD)**

**INDICADOR:** PROMEDIO DE ALUMNOS QUE ASISTEN A LOS CURSOS Y TALLERES DE TAP.



AYUNTAMIENTO DE MÉRIDA  
UNIDAD DE PLANEACIÓN Y GESTIÓN

SUBDIRECCIÓN DE PLANEACIÓN Y EVALUACIÓN

**FORMULA:** A()/B()      **FRECUENCIA DE MEDICIÓN:** MENSUAL      **UNIDAD DE MEDIDA:** TALLERES O CURSOS IMPARTIDOS, ALUMNOS PARTICIPANTES

**DEFINICIÓN DE LA FÓRMULA:** ALUMNOS PARTICIPANTES()/TALLERES O CURSOS IMPARTIDOS()

**SENTIDO ESPERADO:** CONSTANTE      **ULTIMO MES CAPTURADO:** NINGUNO

INDICADOR	META AÑO	AVANCE	SEMAFORIZACIÓN
PROMEDIO DE ALUMNOS QUE ASISTEN A LOS CURSOS Y TALLERES DE TAP.	85.00	99.17 %	ACEPTABLE

**INDICADOR DE GESTIÓN(ACTIVIDAD)**

**INDICADOR:** PROMEDIO DE ALUMNOS QUE ASISTEN A LOS CURSOS Y TALLERES DE JAZZ.

**FORMULA:** A()/B()      **FRECUENCIA DE MEDICIÓN:** MENSUAL      **UNIDAD DE MEDIDA:** TALLERES O CURSOS IMPARTIDOS, ALUMNOS PARTICIPANTES

**DEFINICIÓN DE LA FÓRMULA:** ALUMNOS PARTICIPANTES()/TALLERES O CURSOS IMPARTIDOS()

**SENTIDO ESPERADO:** CONSTANTE      **ULTIMO MES CAPTURADO:** NINGUNO

INDICADOR	META AÑO	AVANCE	SEMAFORIZACIÓN
PROMEDIO DE ALUMNOS QUE ASISTEN A LOS CURSOS Y TALLERES DE JAZZ.	85.00	0.00 %	CRITICO

SEMAFORIZACIÓN

ACEPTABLE

RIESGO

CRITICO

ELABORÓ:

AUTORIZÓ:

ANTROP. IRVING GAMALIEL BERLIN  
VILLAFANA  
TITULAR DE LA DEPENDENCIA

LIC. SERGIO NUÑEZ SIERRA  
RESPONSABLE DEL DESPACHO

**AYUNTAMIENTO DE MÉRIDA****UNIDAD DE PLANEACIÓN Y GESTIÓN****SUBDIRECCIÓN DE PLANEACIÓN Y EVALUACIÓN****SISTEMA DE EVALUACIÓN DE DESEMPEÑO****AL MES DE MARZO DE 2024****NO. 16698****DATOS DEL PROGRAMA**

<b>NUMERO DEL PROGRAMA PRESUPUESTARIO</b>	16698
<b>NOMBRE DEL PROGRAMA PRESUPUESTARIO</b>	FESTIVAL DE LA CIUDAD MÉRIDA FEST 2024
<b>DESCRIPCIÓN DEL PROGRAMA</b>	FORMALIZACIÓN DE EMPRENDIMIENTOS O ACTIVIDADES CULTURALES SOSTENIBLES DE LA CIUDADANÍA. UNA GENERACIÓN DE ACCIONES ACORDE A OBJETIVOS DE DESARROLLO SOSTENIBLE, DERECHOS CULTURALES DE LAS Y LOS MERIDANOS, Y AGENDA 21 DE LA CULTURA. APORTACIÓN DE ACTIVIDADES Y SERVICIOS A LA CIUDADANÍA.
<b>ACTIVIDAD INSTITUCIONAL</b>	INSTITUCIONAL
<b>TIPO DE PP</b>	PROGRAMA

**CLASIFICACIÓN ADMINISTRATIVA (CONAC) CÓDIGO**

SECTOR PÚBLICO MUNICIPAL		
SECTOR PÚBLICO NO FINANCIERO	GOBIERNO GENERAL MUNICIPAL	3.1.1
GOBIERNO GENERAL MUNICIPAL	GOBIERNO MUNICIPAL	3.1.1.1
GOBIERNO MUNICIPAL	DIRECCIÓN DE CULTURA	3.1.1.1.21

**RAMO O DEPENDENCIA CÓDIGO**

DIRECCIÓN	DIRECCIÓN DE CULTURA	21
SUBDIRECCIÓN	SUBDIRECCIÓN INNOVACIÓN CULTURAL	04
JEFATURA	DESPACHO DE LA SUBDIRECCIÓN DE INNOVACIÓN CULTURAL	01

**CLASIFICACIÓN FUNCIONAL DEL GASTO (CONAC) CÓDIGO**

FINALIDAD	DESARROLLO SOCIAL	02
FUNCIÓN	RECREACION, CULTURA Y OTRAS MANIFESTACIONES SOCIALES	04
SUBFUNCIÓN	CULTURA	02

**CLASIFICACIÓN PROGRAMÁTICA**

PROGRAMA	DESEMPEÑO DE LAS FUNCIONES
APLICACIÓN	PROMOCIÓN Y FOMENTO

**CLASIFICACIÓN FUNCIONAL DEL PLAN MUNICIPAL DE DESARROLLO**

EJE	3-MÉRIDA INCLUYENTE
SUBEJE	5-EDUCACIÓN, ARTES Y CULTURA
LINEA ESTRATÉGICA	1-ESTABLECER MECANISMOS QUE GARANTICEN LA ATENCIÓN Y PARTICIPACIÓN DE LAS Y LOS HABITANTES DEL MUNICIPIO, EN MATERIA DE EDUCACIÓN, TRADICIONES Y DESARROLLO DE LA CULTURA

ELABORÓ:

AUTORIZÓ:

ANTROP. IRVING GAMALIEL BERLIN  
VILLAFÁÑA  
TITULAR DE LA DEPENDENCIA

LICDA. PAOLA DEL CARMEN  
GUZMAN ARGAEZ  
RESPONSABLE DEL DESPACHO



**AYUNTAMIENTO DE MÉRIDA**  
**UNIDAD DE PLANEACIÓN Y GESTIÓN**  
**SUBDIRECCIÓN DE PLANEACIÓN Y EVALUACIÓN**  
**SISTEMA DE EVALUACIÓN DE DESEMPEÑO**  
**AL MES DE MARZO DE 2024**

NO. 16698

**INDICADOR DE GESTIÓN(PROPÓSITO)**

<b>INDICADOR:</b>	PROMEDIO DE ASISTENTES EN EL FESTIVAL DE LA CIUDAD MÉRIDA FEST 2024 POR EVENTO.				
<b>FORMULA:</b>	A()/B()	<b>FRECUENCIA DE MEDICIÓN:</b>	ANUAL	<b>UNIDAD DE MEDIDA:</b>	EVENTOS,ASISTENTES
<b>DEFINICIÓN DE LA FÓRMULA:</b>	ASISTENTES()/EVENTOS()				
<b>SENTIDO ESPERADO:</b>	CONSTANTE		<b>ULTIMO MES CAPTURADO:</b>	NINGUNO	

INDICADOR	META AÑO	AVANCE	SEMAFORIZACIÓN
PROMEDIO DE ASISTENTES EN EL FESTIVAL DE LA CIUDAD MÉRIDA FEST 2024 POR EVENTO.	600.00	0.00 %	CRITICO

**INDICADOR DE GESTIÓN(COMPONENTE)**

<b>INDICADOR:</b>	PORCENTAJE EVENTOS REALIZADOS EN EL MERIDAFEST 2024				
<b>FORMULA:</b>	(A()/B())*100	<b>FRECUENCIA DE MEDICIÓN:</b>	ANUAL	<b>UNIDAD DE MEDIDA:</b>	ACTIVIDADES REALIZADAS AÑO ANTERIOR,ACTIVIDADES
<b>DEFINICIÓN DE LA FÓRMULA:</b>	(ACTIVIDADES()/ACTIVIDADES REALIZADAS AÑO ANTERIOR())*100				
<b>SENTIDO ESPERADO:</b>	CONSTANTE		<b>ULTIMO MES CAPTURADO:</b>	NINGUNO	

INDICADOR	META AÑO	AVANCE	SEMAFORIZACIÓN
PORCENTAJE EVENTOS REALIZADOS EN EL MERIDAFEST 2024	100.00	627.00 %	

**INDICADOR DE GESTIÓN(ACTIVIDAD)**

<b>INDICADOR:</b>	NUMERO DE ACTIVIDADES CULTURALES.				
<b>FORMULA:</b>	A()	<b>FRECUENCIA DE MEDICIÓN:</b>	ANUAL	<b>UNIDAD DE MEDIDA:</b>	ACTIVIDADES CULTURALES
<b>DEFINICIÓN DE LA FÓRMULA:</b>	ACTIVIDADES CULTURALES()				
<b>SENTIDO ESPERADO:</b>	CONSTANTE		<b>ULTIMO MES CAPTURADO:</b>	NINGUNO	

INDICADOR	META AÑO	AVANCE	SEMAFORIZACIÓN
NUMERO DE ACTIVIDADES CULTURALES.	100.00	15035.00 %	ACEPTABLE

SEMAFORIZACIÓN



ELABORÓ:

AUTORIZÓ:

ANTROP. IRVING GAMALIEL BERLIN VILLAFANA  
TITULAR DE LA DEPENDENCIA

LICDA. PAOLA DEL CARMEN GUZMAN ARGAEZ  
RESPONSABLE DEL DESPACHO



AYUNTAMIENTO DE MÉRIDA

UNIDAD DE PLANEACIÓN Y GESTIÓN

SUBDIRECCIÓN DE PLANEACIÓN Y EVALUACIÓN

SISTEMA DE EVALUACIÓN DE DESEMPEÑO

AL MES DE MARZO DE 2024

NO. 16699

**DATOS DEL PROGRAMA**

NUMERO DEL PROGRAMA PRESUPUESTARIO	16699
NOMBRE DEL PROGRAMA PRESUPUESTARIO	LA VÍSPERA Y LA NOCHE BLANCA.
DESCRIPCIÓN DEL PROGRAMA	PROGRAMA DE ACTIVIDADES CULTURALES INNOVADORAS, HACIENDO SINERGIA CON MUSEOS, GALERÍAS, RESTAURANTES, GRUPOS DE DANZA Y MÚSICA, PARA PRESENTAR TODO TIPO DE MANIFESTACIONES ARTÍSTICAS Y GASTRONÓMICAS. DONDE CONVERGEN EL ARTE LA BELLEZA Y LA CONVIVENCIA CIUDADANA.
ACTIVIDAD INSTITUCIONAL	INSTITUCIONAL
TIPO DE PP	PROGRAMA

**CLASIFICACIÓN ADMINISTRATIVA (CONAC) CÓDIGO**

SECTOR PÚBLICO MUNICIPAL		
SECTOR PÚBLICO NO FINANCIERO	GOBIERNO GENERAL MUNICIPAL	3.1.1
GOBIERNO GENERAL MUNICIPAL	GOBIERNO MUNICIPAL	3.1.1.1
GOBIERNO MUNICIPAL	DIRECCIÓN DE CULTURA	3.1.1.1.21

**RAMO O DEPENDENCIA CÓDIGO**

DIRECCIÓN	DIRECCIÓN DE CULTURA	21
SUBDIRECCIÓN	SUBDIRECCIÓN INNOVACIÓN CULTURAL	04
JEFATURA	DESPACHO DE LA SUBDIRECCIÓN DE INNOVACIÓN CULTURAL	01

**CLASIFICACIÓN FUNCIONAL DEL GASTO (CONAC) CÓDIGO**

FINALIDAD	DESARROLLO SOCIAL	02
FUNCIÓN	RECREACION, CULTURA Y OTRAS MANIFESTACIONES SOCIALES	04
SUBFUNCIÓN	CULTURA	02

**CLASIFICACIÓN PROGRAMÁTICA**

PROGRAMA	DESEMPEÑO DE LAS FUNCIONES
APLICACIÓN	PROMOCIÓN Y FOMENTO

**CLASIFICACIÓN FUNCIONAL DEL PLAN MUNICIPAL DE DESARROLLO**

EJE	1-MÉRIDA PRÓSPERA
SUBEJE	3-PROMOCIÓN ECONÓMICA Y TURÍSTICA
LINEA ESTRATÉGICA	1-CONSOLIDAR AL MUNICIPIO DE MÉRIDA COMO UNA CAPITAL CON ALTO DESARROLLO ECONÓMICO Y TURÍSTICO

ELABORÓ:

AUTORIZÓ:

ANTROP. IRVING GAMALIEL BERLIN  
VILLAFANA  
TITULAR DE LA DEPENDENCIA

LICDA. PAOLA DEL CARMEN  
GUZMAN ARGAEZ  
RESPONSABLE DEL DESPACHO



**AYUNTAMIENTO DE MÉRIDA**  
**UNIDAD DE PLANEACIÓN Y GESTIÓN**  
**SUBDIRECCIÓN DE PLANEACIÓN Y EVALUACIÓN**  
**SISTEMA DE EVALUACIÓN DE DESEMPEÑO**  
**AL MES DE MARZO DE 2024**

NO. 16699

**INDICADOR DE GESTIÓN(PROPÓSITO)**

<b>INDICADOR:</b>	PROMEDIO DE ASISTENTES EN LA VÍSPERA Y LA NOCHE BLANCA POR EVENTO.				
<b>FORMULA:</b>	A()/B()	<b>FRECUENCIA DE MEDICIÓN:</b>	SEMESTRAL	<b>UNIDAD DE MEDIDA:</b>	EVENTOS,ASISTENTES
<b>DEFINICIÓN DE LA FÓRMULA:</b>	ASISTENTES()/EVENTOS()				
<b>SENTIDO ESPERADO:</b>	CONSTANTE		<b>ULTIMO MES CAPTURADO:</b>	NINGUNO	

INDICADOR	META AÑO	AVANCE	SEMAFORIZACIÓN
PROMEDIO DE ASISTENTES EN LA VÍSPERA Y LA NOCHE BLANCA POR EVENTO.	150.00	0.00 %	

**INDICADOR DE GESTIÓN(COMPONENTE)**

<b>INDICADOR:</b>	PORCENTAJE DE CUMPLIMIENTO DEL PROGRAMA LA VÍSPERA Y LA NOCHE BLANCA.				
<b>FORMULA:</b>	(A()/B())*100	<b>FRECUENCIA DE MEDICIÓN:</b>	SEMESTRAL	<b>UNIDAD DE MEDIDA:</b>	EVENTOS PROGAMADOS,EVENTOS REALIZADOS
<b>DEFINICIÓN DE LA FÓRMULA:</b>	(EVENTOS REALIZADOS()/EVENTOS PROGAMADOS())*100				
<b>SENTIDO ESPERADO:</b>	CONSTANTE		<b>ULTIMO MES CAPTURADO:</b>	NINGUNO	

INDICADOR	META AÑO	AVANCE	SEMAFORIZACIÓN
PORCENTAJE DE CUMPLIMIENTO DEL PROGRAMA LA VÍSPERA Y LA NOCHE BLANCA.	95.00	97.34 %	

**INDICADOR DE GESTIÓN(ACTIVIDAD)**

<b>INDICADOR:</b>	NUMERO DE ACTIVIDADES CULTURALES.				
<b>FORMULA:</b>	A()	<b>FRECUENCIA DE MEDICIÓN:</b>	SEMESTRAL	<b>UNIDAD DE MEDIDA:</b>	ACTIVIDADES CULTURALES
<b>DEFINICIÓN DE LA FÓRMULA:</b>	ACTIVIDADES CULTURALES()				
<b>SENTIDO ESPERADO:</b>	CONSTANTE		<b>ULTIMO MES CAPTURADO:</b>	NINGUNO	

INDICADOR	META AÑO	AVANCE	SEMAFORIZACIÓN
NUMERO DE ACTIVIDADES CULTURALES.	100.00	0.00 %	

SEMAFORIZACIÓN



ELABORÓ:

AUTORIZÓ:

ANTROP. IRVING GAMALIEL BERLIN  
 VILLAFANA  
 TITULAR DE LA DEPENDENCIA

LICDA. PAOLA DEL CARMEN  
 GUZMAN ARGAEZ  
 RESPONSABLE DEL DESPACHO





AYUNTAMIENTO DE MÉRIDA

UNIDAD DE PLANEACIÓN Y GESTIÓN

SUBDIRECCIÓN DE PLANEACIÓN Y EVALUACIÓN

SISTEMA DE EVALUACIÓN DE DESEMPEÑO

AL MES DE MARZO DE 2024

NO. 16709

**DATOS DEL PROGRAMA**

NUMERO DEL PROGRAMA PRESUPUESTARIO	16709
NOMBRE DEL PROGRAMA PRESUPUESTARIO	REGULARIZACIÓN PARA LA LIMPIEZA Y SANIDAD DE LOS INMUEBLES EN EL MUNICIPIO DE MÉRIDA
DESCRIPCIÓN DEL PROGRAMA	QUE LA POBLACION PROPIETARIA , USUFRUCTUARIA O POSEEDORA, EN FORMA CONTINUA, UNIFORME, REGULAR Y PERMANENTE REALICEN LA LIMPIEZA Y SANIDAD DE LOS INMUEBLES EN EL MUNICIPIO DE MÉRIDA, ASI COMO LA LIMPIEZA DEL FRENTE DE LOS MISMOS.
ACTIVIDAD INSTITUCIONAL	INSTITUCIONAL
TIPO DE PP	PROGRAMA

**CLASIFICACIÓN ADMINISTRATIVA (CONAC)** **CÓDIGO**

SECTOR PÚBLICO MUNICIPAL		
SECTOR PÚBLICO NO FINANCIERO	GOBIERNO GENERAL MUNICIPAL	3.1.1
GOBIERNO GENERAL MUNICIPAL	GOBIERNO MUNICIPAL	3.1.1.1
GOBIERNO MUNICIPAL	DIRECCIÓN DE GOBERNACIÓN	3.1.1.1.16

**RAMO O DEPENDENCIA** **CÓDIGO**

DIRECCIÓN	DIRECCIÓN DE GOBERNACIÓN	16
SUBDIRECCIÓN	SUBDIRECCIÓN DE GOBERNACIÓN	07
JEFATURA	PREDIOS BALDÍOS	05

**CLASIFICACIÓN FUNCIONAL DEL GASTO (CONAC)** **CÓDIGO**

FINALIDAD	GOBIERNO	01
FUNCIÓN	OTROS SERVICIOS GENERALES	08
SUBFUNCIÓN	SERVICIOS REGISTRALES, ADMINISTRATIVOS Y PATRIMONIALES	01

**CLASIFICACIÓN PROGRAMÁTICA**

PROGRAMA	DESEMPEÑO DE LAS FUNCIONES
APLICACIÓN	PRESTACIÓN DE SERVICIOS PÚBLICOS

**CLASIFICACIÓN FUNCIONAL DEL PLAN MUNICIPAL DE DESARROLLO**

EJE	6-MÉRIDA PARTICIPATIVA E INNOVADORA
SUBEJE	3-INNOVACIÓN Y CALIDAD EN EL SERVICIO
LINEA ESTRATÉGICA	1-IMPULSAR LA PRODUCTIVIDAD DE LOS SERVIDORES PÚBLICOS A TRAVÉS DE LOS CÍRCULOS DE GESTIÓN DE LA INNOVACIÓN PÚBLICA Y LA MEJORA DE LA INFRAESTRUCTURA TECNOLÓGICA, PARA ELEVAR LA CALIDAD DE LOS SERVICIOS PRESTADOS Y DE UNA MANERA EXPEDITA A LOS HABITANTES DE MÉRIDA.

ELABORÓ:

AUTORIZÓ:

\_\_\_\_\_  
LIC. IGNACIO GASPAR GUTIERREZ SOLIS  
TITULAR DE LA DEPENDENCIA

\_\_\_\_\_  
LIC. DAVID ERNESTO SARABIA GONZALEZ  
RESPONSABLE DEL DESPACHO



**AYUNTAMIENTO DE MÉRIDA**  
**UNIDAD DE PLANEACIÓN Y GESTIÓN**  
**SUBDIRECCIÓN DE PLANEACIÓN Y EVALUACIÓN**  
**SISTEMA DE EVALUACIÓN DE DESEMPEÑO**  
**AL MES DE MARZO DE 2024**

NO. 16709

**INDICADOR DE GESTIÓN(PROPÓSITO)**

<b>INDICADOR:</b>	PORCENTAJE DE QUEJAS ATENDIDAS			
<b>FORMULA:</b>	$(A()/B())*100$	<b>FRECUENCIA DE MEDICIÓN:</b>	MENSUAL	<b>UNIDAD DE MEDIDA:</b> SOLICITUDES A PROPIETARIOS, QUEJAS ATENDIDAS
<b>DEFINICIÓN DE LA FÓRMULA:</b>	$(QUEJAS ATENDIDAS()/SOLICITUDES A PROPIETARIOS())*100$			
<b>SENTIDO ESPERADO:</b>	INCREMENTO		<b>ULTIMO MES CAPTURADO:</b>	MARZO

INDICADOR	META AÑO	AVANCE	SEMAFORIZACIÓN
PORCENTAJE DE QUEJAS ATENDIDAS	500.00	337.02	RIESGO

**INDICADOR DE GESTIÓN(COMPONENTE)**

<b>INDICADOR:</b>	PORCENTAJE DE PROPIETARIOS QUE REALIZAN LA LIMPIEZA DE SUS PREDIOS.			
<b>FORMULA:</b>	$(A()/B())*100$	<b>FRECUENCIA DE MEDICIÓN:</b>	MENSUAL	<b>UNIDAD DE MEDIDA:</b> LIMPIEZA REALIZADA, SOLICITUDES A PROPIETARIOS
<b>DEFINICIÓN DE LA FÓRMULA:</b>	$(SOLICITUDES A PROPIETARIOS()/LIMPIEZA REALIZADA())*100$			
<b>SENTIDO ESPERADO:</b>	INCREMENTO		<b>ULTIMO MES CAPTURADO:</b>	MARZO

INDICADOR	META AÑO	AVANCE	SEMAFORIZACIÓN
PORCENTAJE DE PROPIETARIOS QUE REALIZAN LA LIMPIEZA DE SUS PREDIOS.	500.00	337.02	RIESGO

**INDICADOR DE GESTIÓN(ACTIVIDAD)**

<b>INDICADOR:</b>	NUMERO DE EXPEDIENTES DEL ÁREA SISTEMA DE ATENCIÓN CIUDADANA SIIW SOLICITUD DE ATENCIÓN A PROPIETARIOS			
<b>FORMULA:</b>	A()	<b>FRECUENCIA DE MEDICIÓN:</b>	MENSUAL	<b>UNIDAD DE MEDIDA:</b> QUEJAS RECIBIDAS
<b>DEFINICIÓN DE LA FÓRMULA:</b>	QUEJAS RECIBIDAS()			
<b>SENTIDO ESPERADO:</b>	INCREMENTO		<b>ULTIMO MES CAPTURADO:</b>	MARZO

INDICADOR	META AÑO	AVANCE	SEMAFORIZACIÓN
NUMERO DE EXPEDIENTES DEL ÁREA SISTEMA DE ATENCIÓN CIUDADANA SIIW SOLICITUD DE ATENCIÓN A PROPIETARIOS	500.00	566.00	ACEPTABLE

SEMAFORIZACIÓN



ELABORÓ:

AUTORIZÓ:

LIC. IGNACIO GASPAR GUTIERREZ SOLIS  
 TITULAR DE LA DEPENDENCIA

LIC. DAVID ERNESTO SARABIA GONZALEZ  
 RESPONSABLE DEL DESPACHO



AYUNTAMIENTO DE MÉRIDA

UNIDAD DE PLANEACIÓN Y GESTIÓN

SUBDIRECCIÓN DE PLANEACIÓN Y EVALUACIÓN

SISTEMA DE EVALUACIÓN DE DESEMPEÑO

AL MES DE MARZO DE 2024

NO. 16727

**DATOS DEL PROGRAMA**

NUMERO DEL PROGRAMA PRESUPUESTARIO	16727
NOMBRE DEL PROGRAMA PRESUPUESTARIO	CIRCUITO ENLACE
DESCRIPCIÓN DEL PROGRAMA	TRASLADO SOLIDARIO, ACCESIBLE, SEGURO Y AMIGABLE DE PERSONAS ADULTAS MAYORES, PERSONAS CON DISCAPACIDAD, MUJERES EMBARAZADAS Y PERSONAS ADULTAS CON NIÑAS Y NIÑOS, SUPERVISIÓN DEL SERVICIO, IMPLEMENTACIÓN DE SERVICIOS AGREGADOS DE SALUD A BORDO, MANTENIMIENTO DE LOS VEHICULOS DE TRANSPORTE, IMPLEMENTACIÓN DE PARADEROS Y REGISTRO DE USUARIAS Y USUARIOS.
ACTIVIDAD INSTITUCIONAL	INSTITUCIONAL
TIPO DE PP	PROGRAMA

**CLASIFICACIÓN ADMINISTRATIVA (CONAC) CÓDIGO**

SECTOR PÚBLICO MUNICIPAL		
SECTOR PÚBLICO NO FINANCIERO	GOBIERNO GENERAL MUNICIPAL	3.1.1
GOBIERNO GENERAL MUNICIPAL	GOBIERNO MUNICIPAL	3.1.1.1
GOBIERNO MUNICIPAL	DIRECCIÓN DE GOBERNACIÓN	3.1.1.1.16

**RAMO O DEPENDENCIA CÓDIGO**

DIRECCIÓN	DIRECCIÓN DE GOBERNACIÓN	16
SUBDIRECCIÓN	SUBDIRECCIÓN OPERATIVA	04
JEFATURA	MOVILIDAD URBANA	02

**CLASIFICACIÓN FUNCIONAL DEL GASTO (CONAC) CÓDIGO**

FINALIDAD	DESARROLLO SOCIAL	02
FUNCIÓN	OTROS ASUNTOS SOCIALES	07
SUBFUNCIÓN	OTROS ASUNTOS SOCIALES	01

**CLASIFICACIÓN PROGRAMÁTICA**

PROGRAMA	DESEMPEÑO DE LAS FUNCIONES
APLICACIÓN	PRESTACIÓN DE SERVICIOS PÚBLICOS

**CLASIFICACIÓN FUNCIONAL DEL PLAN MUNICIPAL DE DESARROLLO**

EJE	3-MÉRIDA INCLUYENTE
SUBEJE	1-ATENCIÓN A GRUPOS VULNERABLES
LINEA ESTRATÉGICA	1-IMPULSAR ACCIONES, ESTRATEGIAS Y SERVICIOS QUE FAVOREZCAN LA INTEGRACIÓN Y BIENESTAR DE LAS FAMILIAS Y GRUPOS VULNERABLES DEL MUNICIPIO DE MÉRIDA

ELABORÓ:

AUTORIZÓ:

\_\_\_\_\_  
LIC. IGNACIO GASPAR GUTIERREZ SOLIS  
TITULAR DE LA DEPENDENCIA

\_\_\_\_\_  
C. ADRIAN ALBERTO SALAS MEDINA  
RESPONSABLE DEL DESPACHO



**AYUNTAMIENTO DE MÉRIDA**  
**UNIDAD DE PLANEACIÓN Y GESTIÓN**  
**SUBDIRECCIÓN DE PLANEACIÓN Y EVALUACIÓN**

**INDICADOR DE GESTIÓN(PROPÓSITO)**

<b>INDICADOR:</b>	PORCENTAJE DE LA CIUDADANÍA ATENDIDA				
<b>FORMULA:</b>	$(A()/B())*100$	<b>FRECUENCIA DE MEDICIÓN:</b>	MENSUAL	<b>UNIDAD DE MEDIDA:</b>	CIUDADANAS Y CIUDADANOS QUE SOLICITAN ATENCIÓN, CIUDADANAS Y CIUDADANOS ATENDIDOS
<b>DEFINICIÓN DE LA FÓRMULA:</b>	$(CIUDADANAS Y CIUDADANOS ATENDIDOS()/CIUDADANAS Y CIUDADANOS QUE SOLICITAN ATENCIÓN())*100$				
<b>SENTIDO ESPERADO:</b>	INCREMENTO		<b>ULTIMO MES CAPTURADO:</b>	MARZO	

INDICADOR	META AÑO	AVANCE	SEMAFORIZACIÓN
PORCENTAJE DE LA CIUDADANÍA ATENDIDA	85.00	98.00 %	ACEPTABLE

**INDICADOR DE GESTIÓN(COMPONENTE)**

<b>INDICADOR:</b>	PORCENTAJE DE LA CIUDADANÍA QUE CUMPLE CON EL PERFIL DEL CIRCUITO ENLACE SATISFECHA.				
<b>FORMULA:</b>	$(A()/B())*100$	<b>FRECUENCIA DE MEDICIÓN:</b>	MENSUAL	<b>UNIDAD DE MEDIDA:</b>	CIUDADANÍA USUARIA SATISFECHA, USUARIOS Y USUARIAS
<b>DEFINICIÓN DE LA FÓRMULA:</b>	$(CIUDADANÍA USUARIA SATISFECHA()/USUARIOS Y USUARIAS())*100$				
<b>SENTIDO ESPERADO:</b>	INCREMENTO		<b>ULTIMO MES CAPTURADO:</b>	MARZO	

INDICADOR	META AÑO	AVANCE	SEMAFORIZACIÓN
PORCENTAJE DE LA CIUDADANÍA QUE CUMPLE CON EL PERFIL DEL CIRCUITO ENLACE SATISFECHA.	90.00	71.25 %	CRITICO

**INDICADOR DE GESTIÓN(COMPONENTE)**

<b>INDICADOR:</b>	PORCENTAJE DE USUARIOS Y USUARIAS TRASLADADAS				
<b>FORMULA:</b>	$(A()/B())*100$	<b>FRECUENCIA DE MEDICIÓN:</b>	MENSUAL	<b>UNIDAD DE MEDIDA:</b>	USUARIOS Y USUARIAS QUE SOLICITAN EL TRASLADO, USUARIOS Y USUARIAS TRASLADADOS
<b>DEFINICIÓN DE LA FÓRMULA:</b>	$(USUARIAS Y USUARIOS TRASLADADOS()/USUARIOS Y USUARIAS QUE SOLICITAN EL TRASLADO())*100$				
<b>SENTIDO ESPERADO:</b>	INCREMENTO		<b>ULTIMO MES CAPTURADO:</b>	MARZO	

INDICADOR	META AÑO	AVANCE	SEMAFORIZACIÓN
PORCENTAJE DE USUARIOS Y USUARIAS TRASLADADAS	90.00	97.67 %	ACEPTABLE

**INDICADOR DE GESTIÓN(ACTIVIDAD)**

<b>INDICADOR:</b>	NUMERO DE CUMPLIMIENTOS DE RECORRIDO DE RUTAS Y HORARIOS ESTABLECIDOS				
<b>FORMULA:</b>	A()	<b>FRECUENCIA DE MEDICIÓN:</b>	MENSUAL	<b>UNIDAD DE MEDIDA:</b>	HORARIOS ESTABLECIDOS
<b>DEFINICIÓN DE LA FÓRMULA:</b>	HORARIOS ESTABLECIDOS()				
<b>SENTIDO ESPERADO:</b>	INCREMENTO		<b>ULTIMO MES CAPTURADO:</b>	MARZO	



AYUNTAMIENTO DE MÉRIDA

UNIDAD DE PLANEACIÓN Y GESTIÓN

SUBDIRECCIÓN DE PLANEACIÓN Y EVALUACIÓN

INDICADOR	META AÑO	AVANCE	SEMAFORIZACIÓN
NUMERO DE CUMPLIMIENTOS DE RECORRIDO DE RUTAS Y HORARIOS ESTABLECIDOS	200.00	353.71	ACEPTABLE

INDICADOR DE GESTIÓN(ACTIVIDAD)

INDICADOR: NUMERO DE CIUDADANÍA USUARÍA SATISFECHA CON LA ATENCIÓN BRINDADA

FORMULA: A()      FRECUENCIA DE MEDICIÓN: MENSUAL      UNIDAD DE MEDIDA: USUARIOS Y USUARIAS SATISFECHAS

DEFINICIÓN DE LA FÓRMULA: USUARIOS Y USUARIAS SATISFECHAS()

SENTIDO ESPERADO: INCREMENTO      ULTIMO MES CAPTURADO: MARZO

INDICADOR	META AÑO	AVANCE	SEMAFORIZACIÓN
NUMERO DE CIUDADANÍA USUARÍA SATISFECHA CON LA ATENCIÓN BRINDADA	220000.00	77257.00	CRITICO

INDICADOR DE GESTIÓN(ACTIVIDAD)

INDICADOR: NUMERO DE PERSONAS USUARÍAS SATISFECHAS CON LAS UNIDADES SEGURAS Y CÓMODAS

FORMULA: A()      FRECUENCIA DE MEDICIÓN: MENSUAL      UNIDAD DE MEDIDA: USUARIOS Y USUARIAS SATISFECHAS

DEFINICIÓN DE LA FÓRMULA: USUARIOS Y USUARIAS SATISFECHAS()

SENTIDO ESPERADO: INCREMENTO      ULTIMO MES CAPTURADO: MARZO

INDICADOR	META AÑO	AVANCE	SEMAFORIZACIÓN
NUMERO DE PERSONAS USUARÍAS SATISFECHAS CON LAS UNIDADES SEGURAS Y CÓMODAS	220000.00	80058.00	CRITICO

INDICADOR DE GESTIÓN(ACTIVIDAD)

INDICADOR: NUMERO DE PERSONAS USUARÍAS ATENDIDAS

FORMULA: A()      FRECUENCIA DE MEDICIÓN: MENSUAL      UNIDAD DE MEDIDA: PERSONAS USUARIAS ATENDIDAS

DEFINICIÓN DE LA FÓRMULA: PERSONAS USUARIAS ATENDIDAS()

SENTIDO ESPERADO: INCREMENTO      ULTIMO MES CAPTURADO: MARZO

INDICADOR	META AÑO	AVANCE	SEMAFORIZACIÓN
NUMERO DE PERSONAS USUARÍAS ATENDIDAS	240000.00	81752.00	CRITICO

INDICADOR DE GESTIÓN(ACTIVIDAD)

INDICADOR: NUMERO DE PERSONAS USUARÍAS REGISTRADAS

FORMULA: A()      FRECUENCIA DE MEDICIÓN: MENSUAL      UNIDAD DE MEDIDA: USUARIOS Y USUARIAS REGISTRADAS

DEFINICIÓN DE LA FÓRMULA: USUARIOS Y USUARIAS REGISTRADAS()

SENTIDO ESPERADO: INCREMENTO      ULTIMO MES CAPTURADO: NINGUNO



**AYUNTAMIENTO DE MÉRIDA**  
**UNIDAD DE PLANEACIÓN Y GESTIÓN**  
**SUBDIRECCIÓN DE PLANEACIÓN Y EVALUACIÓN**

INDICADOR	META AÑO	AVANCE	SEMAFORIZACIÓN
NUMERO DE PERSONAS USUARIAS REGISTRADAS	2000.00	0.00	CRITICO

SEMAFORIZACIÓN

ACEPTABLE	RIESGO	CRITICO
-----------	--------	---------

ELABORÓ:

AUTORIZÓ:

---

LIC. IGNACIO GASPAR GUTIERREZ  
SOLIS  
TITULAR DE LA DEPENDENCIA

---

C. ADRIAN ALBERTO SALAS  
MEDINA  
RESPONSABLE DEL DESPACHO



AYUNTAMIENTO DE MÉRIDA

UNIDAD DE PLANEACIÓN Y GESTIÓN

SUBDIRECCIÓN DE PLANEACIÓN Y EVALUACIÓN

SISTEMA DE EVALUACIÓN DE DESEMPEÑO

AL MES DE MARZO DE 2024

NO. 16728

**DATOS DEL PROGRAMA**

NUMERO DEL PROGRAMA PRESUPUESTARIO	16728
NOMBRE DEL PROGRAMA PRESUPUESTARIO	CARTILLA DE IDENTIDAD MILITAR
DESCRIPCIÓN DEL PROGRAMA	DIFUSIÓN DE LOS PROGRAMAS PARA EL ALISTAMIENTO AL SERVICIO MILITAR NACIONAL, ALISTAMIENTO AL SERVICIO MILITAR NACIONAL, EXPEDICIÓN DE LAS CARTILLAS DE IDENTIDAD MILITAR Y REALIZACIÓN DEL SORTEO ANUAL DE CONSCRIPTOS
ACTIVIDAD INSTITUCIONAL	INSTITUCIONAL
TIPO DE PP	PROGRAMA

**CLASIFICACIÓN ADMINISTRATIVA (CONAC) CÓDIGO**

SECTOR PÚBLICO MUNICIPAL		
SECTOR PÚBLICO NO FINANCIERO	GOBIERNO GENERAL MUNICIPAL	3.1.1
GOBIERNO GENERAL MUNICIPAL	GOBIERNO MUNICIPAL	3.1.1.1
GOBIERNO MUNICIPAL	DIRECCIÓN DE GOBERNACIÓN	3.1.1.1.16

**RAMO O DEPENDENCIA CÓDIGO**

DIRECCIÓN	DIRECCIÓN DE GOBERNACIÓN	16
SUBDIRECCIÓN	SUBDIRECCIÓN OPERATIVA	04
JEFATURA	JUNTA MUNICIPAL DE RECLUTAMIENTO	05

**CLASIFICACIÓN FUNCIONAL DEL GASTO (CONAC) CÓDIGO**

FINALIDAD	DESARROLLO SOCIAL	02
FUNCIÓN	OTROS ASUNTOS SOCIALES	07
SUBFUNCIÓN	OTROS ASUNTOS SOCIALES	01

**CLASIFICACIÓN PROGRAMÁTICA**

PROGRAMA	DESEMPEÑO DE LAS FUNCIONES
APLICACIÓN	ESPECÍFICOS

**CLASIFICACIÓN FUNCIONAL DEL PLAN MUNICIPAL DE DESARROLLO**

EJE	6-MÉRIDA PARTICIPATIVA E INNOVADORA
SUBEJE	3-INNOVACIÓN Y CALIDAD EN EL SERVICIO
LINEA ESTRATÉGICA	1-IMPULSAR LA PRODUCTIVIDAD DE LOS SERVIDORES PÚBLICOS A TRAVÉS DE LOS CÍRCULOS DE GESTIÓN DE LA INNOVACIÓN PÚBLICA Y LA MEJORA DE LA INFRAESTRUCTURA TECNOLÓGICA, PARA ELEVAR LA CALIDAD DE LOS SERVICIOS PRESTADOS Y DE UNA MANERA EXPEDITA A LOS HABITANTES DE MÉRIDA.

ELABORÓ:

AUTORIZÓ:

LIC. IGNACIO GASPAR GUTIERREZ SOLIS  
TITULAR DE LA DEPENDENCIA

LIC. CARLOS MANUEL OJEDA DOMINGUEZ  
RESPONSABLE DEL DESPACHO



**AYUNTAMIENTO DE MÉRIDA**  
**UNIDAD DE PLANEACIÓN Y GESTIÓN**  
**SUBDIRECCIÓN DE PLANEACIÓN Y EVALUACIÓN**

**INDICADOR DE GESTIÓN(PROPÓSITO)**

<b>INDICADOR:</b>	PORCENTAJE DE CONSCRIPTOS QUE OBTIENE SU CARTILLA DE IDENTIDAD MILITAR O LA CONSTANCIA DE NO REGISTRO.				
<b>FORMULA:</b>	$(A()/B())*100$	<b>FRECUENCIA DE MEDICIÓN:</b>	MENSUAL	<b>UNIDAD DE MEDIDA:</b>	CONSCRIPTOS QUE REALIZAN EL TRÁMITE DEL DOCUMENTO Y CUMPLEN CON LOS REQUISITOS, CONSCRIPTOS QUE OBTIENEN SU DOCUMENTO
<b>DEFINICIÓN DE LA FÓRMULA:</b>	(CONSCRIPTOS QUE OBTIENEN SU DOCUMENTO()/CONSCRIPTOS QUE REALIZAN EL TRÁMITE DEL DOCUMENTO Y CUMPLEN CON LOS REQUISITOS())*100				
<b>SENTIDO ESPERADO:</b>	INCREMENTO		<b>ULTIMO MES CAPTURADO:</b>	MARZO	

INDICADOR	META AÑO	AVANCE	SEMAFORIZACIÓN
PORCENTAJE DE CONSCRIPTOS QUE OBTIENE SU CARTILLA DE IDENTIDAD MILITAR O LA CONSTANCIA DE NO REGISTRO.	97.00	93.64 %	CRITICO

**INDICADOR DE GESTIÓN(COMPONENTE)**

<b>INDICADOR:</b>	PORCENTAJE DE CONSTANCIAS DE NO REGISTRO, ENTREGADAS				
<b>FORMULA:</b>	$(A()/B())*100$	<b>FRECUENCIA DE MEDICIÓN:</b>	MENSUAL	<b>UNIDAD DE MEDIDA:</b>	CONSTANCIAS DE NO REGISTRO, EXPEDIDAS, CONSTANCIAS DE NO REGISTRO, ENTREGADAS
<b>DEFINICIÓN DE LA FÓRMULA:</b>	(CONSTANCIAS DE NO REGISTRO, ENTREGADAS()/CONSTANCIAS DE NO REGISTRO, EXPEDIDAS())*100				
<b>SENTIDO ESPERADO:</b>	INCREMENTO		<b>ULTIMO MES CAPTURADO:</b>	MARZO	

INDICADOR	META AÑO	AVANCE	SEMAFORIZACIÓN
PORCENTAJE DE CONSTANCIAS DE NO REGISTRO, ENTREGADAS	95.00	100.00 %	ACEPTABLE

**INDICADOR DE GESTIÓN(COMPONENTE)**

<b>INDICADOR:</b>	PORCENTAJE DE CARTILLAS DE IDENTIDAD MILITAR, ENTREGADAS				
<b>FORMULA:</b>	$(A()/B())*100$	<b>FRECUENCIA DE MEDICIÓN:</b>	MENSUAL	<b>UNIDAD DE MEDIDA:</b>	CARTILLAS DE IDENTIDAD MILITAR, EXPEDIDAS, CARTILLAS DE IDENTIDAD MILITAR, ENTREGADAS
<b>DEFINICIÓN DE LA FÓRMULA:</b>	(CARTILLAS DE IDENTIDAD MILITAR, ENTREGADAS()/CARTILLAS DE IDENTIDAD MILITAR, EXPEDIDAS())*100				
<b>SENTIDO ESPERADO:</b>	INCREMENTO		<b>ULTIMO MES CAPTURADO:</b>	MARZO	

INDICADOR	META AÑO	AVANCE	SEMAFORIZACIÓN
PORCENTAJE DE CARTILLAS DE IDENTIDAD MILITAR, ENTREGADAS	95.00	97.98 %	ACEPTABLE

**INDICADOR DE GESTIÓN(ACTIVIDAD)**

<b>INDICADOR:</b>	NUMERO DE CARTILLAS SELLADAS			
-------------------	------------------------------	--	--	--





AYUNTAMIENTO DE MÉRIDA

UNIDAD DE PLANEACIÓN Y GESTIÓN

SUBDIRECCIÓN DE PLANEACIÓN Y EVALUACIÓN

<b>FORMULA:</b> A()	<b>FRECUENCIA DE MEDICIÓN:</b> MENSUAL	<b>UNIDAD DE MEDIDA:</b>	CARTILLAS SELLADAS
<b>DEFINICIÓN DE LA FÓRMULA:</b>	CARTILLAS SELLADAS()		
<b>SENTIDO ESPERADO:</b>	INCREMENTO	<b>ULTIMO MES CAPTURADO:</b>	NINGUNO

INDICADOR	META AÑO	AVANCE	SEMAFORIZACIÓN
NUMERO DE CARTILLAS SELLADAS	3500.00	385.00	CRITICO

INDICADOR DE GESTIÓN(ACTIVIDAD)

**INDICADOR:** NUMERO DE SORTEOS ORGANIZADOS

<b>FORMULA:</b> A()	<b>FRECUENCIA DE MEDICIÓN:</b> MENSUAL	<b>UNIDAD DE MEDIDA:</b>	SORTEOS ORGANIZADOS
<b>DEFINICIÓN DE LA FÓRMULA:</b>	SORTEOS ORGANIZADOS()		
<b>SENTIDO ESPERADO:</b>	INCREMENTO	<b>ULTIMO MES CAPTURADO:</b>	NINGUNO

INDICADOR	META AÑO	AVANCE	SEMAFORIZACIÓN
NUMERO DE SORTEOS ORGANIZADOS	1.00	0.00	RIESGO

INDICADOR DE GESTIÓN(ACTIVIDAD)

**INDICADOR:** NUMERO DE PERSONAS QUE SOLICITAN INFORMACIÓN ATENDIDAS

<b>FORMULA:</b> A()	<b>FRECUENCIA DE MEDICIÓN:</b> MENSUAL	<b>UNIDAD DE MEDIDA:</b>	PERSONAS QUE SOLICITAN INFORMACIÓN ATENDIDAS
<b>DEFINICIÓN DE LA FÓRMULA:</b>	PERSONAS QUE SOLICITAN INFORMACIÓN ATENDIDAS()		
<b>SENTIDO ESPERADO:</b>	INCREMENTO	<b>ULTIMO MES CAPTURADO:</b>	MARZO

INDICADOR	META AÑO	AVANCE	SEMAFORIZACIÓN
NUMERO DE PERSONAS QUE SOLICITAN INFORMACIÓN ATENDIDAS	5000.00	1851.00	CRITICO

INDICADOR DE GESTIÓN(ACTIVIDAD)

**INDICADOR:** NUMERO DE CONSTANCIAS DE NO REGISTRO, EXPEDIDAS

<b>FORMULA:</b> A()	<b>FRECUENCIA DE MEDICIÓN:</b> MENSUAL	<b>UNIDAD DE MEDIDA:</b>	CONSTANCIAS DE NO REGISTRO, EXPEDIDAS
<b>DEFINICIÓN DE LA FÓRMULA:</b>	CONSTANCIAS DE NO REGISTRO, EXPEDIDAS()		
<b>SENTIDO ESPERADO:</b>	INCREMENTO	<b>ULTIMO MES CAPTURADO:</b>	MARZO

INDICADOR	META AÑO	AVANCE	SEMAFORIZACIÓN
NUMERO DE CONSTANCIAS DE NO REGISTRO, EXPEDIDAS	200.00	67.00	CRITICO

INDICADOR DE GESTIÓN(ACTIVIDAD)

**INDICADOR:** NUMERO DE CARTILLAS DE IDENTIDAD MILITAR, EXPEDIDAS



AYUNTAMIENTO DE MÉRIDA

UNIDAD DE PLANEACIÓN Y GESTIÓN

SUBDIRECCIÓN DE PLANEACIÓN Y EVALUACIÓN

**FORMULA:** A() **FRECUENCIA DE MEDICIÓN:** MENSUAL **UNIDAD DE MEDIDA:** CARTILLAS DE IDENTIDAD MILITAR, EXPEDIDAS

**DEFINICIÓN DE LA FÓRMULA:** CARTILLAS DE IDENTIDAD MILITAR, EXPEDIDAS()

**SENTIDO ESPERADO:** INCREMENTO **ULTIMO MES CAPTURADO:** MARZO

INDICADOR	META AÑO	AVANCE	SEMAFORIZACIÓN
NUMERO DE CARTILLAS DE IDENTIDAD MILITAR, EXPEDIDAS	3500.00	1097.00	CRITICO

SEMAFORIZACIÓN



ELABORÓ:

AUTORIZÓ:

LIC. IGNACIO GASPAR GUTIERREZ SOLIS  
TITULAR DE LA DEPENDENCIA

LIC. CARLOS MANUEL OJEDA DOMINGUEZ  
RESPONSABLE DEL DESPACHO

**AYUNTAMIENTO DE MÉRIDA****UNIDAD DE PLANEACIÓN Y GESTIÓN****SUBDIRECCIÓN DE PLANEACIÓN Y EVALUACIÓN****SISTEMA DE EVALUACIÓN DE DESEMPEÑO****AL MES DE MARZO DE 2024****NO. 16731****DATOS DEL PROGRAMA**

<b>NUMERO DEL PROGRAMA PRESUPUESTARIO</b>	16731
<b>NOMBRE DEL PROGRAMA PRESUPUESTARIO</b>	PROTECCIÓN CIVIL MUNICIPAL
<b>DESCRIPCIÓN DEL PROGRAMA</b>	DIFUSIÓN Y PREVENCIÓN DE RIESGOS, ACTUALIZACIÓN Y APLICACIÓN DEL PROGRAMA GENERAL DE CICLONES TROPICALES, SEGUIMIENTO AL CONSEJO MERIDANO DE PROTECCIÓN CIVIL, IMPLEMENTACIÓN DE OPERATIVOS Y ESTRATEGIAS PARA SITUACIONES DE EMERGENCIAS DE FENÓMENOS NATURALES Y SEGUIMIENTO A PROGRAMAS INTERNOS DE PROTECCIÓN CIVIL
<b>ACTIVIDAD INSTITUCIONAL</b>	INSTITUCIONAL
<b>TIPO DE PP</b>	PROGRAMA

**CLASIFICACIÓN ADMINISTRATIVA (CONAC) CÓDIGO**

SECTOR PÚBLICO MUNICIPAL		
SECTOR PÚBLICO NO FINANCIERO	GOBIERNO GENERAL MUNICIPAL	3.1.1
GOBIERNO GENERAL MUNICIPAL	GOBIERNO MUNICIPAL	3.1.1.1
GOBIERNO MUNICIPAL	DIRECCIÓN DE GOBERNACIÓN	3.1.1.1.16

**RAMO O DEPENDENCIA CÓDIGO**

DIRECCIÓN	DIRECCIÓN DE GOBERNACIÓN	16
SUBDIRECCIÓN	SUBDIRECCIÓN DE GOBERNACIÓN	07
JEFATURA	PROTECCIÓN CIVIL	04

**CLASIFICACIÓN FUNCIONAL DEL GASTO (CONAC) CÓDIGO**

FINALIDAD	GOBIERNO	01
FUNCIÓN	ASUNTOS DE ORDEN PUBLICO Y DE SEGURIDAD INTERIOR	07
SUBFUNCIÓN	PROTECCIÓN CIVIL	02

**CLASIFICACIÓN PROGRAMÁTICA**

PROGRAMA	DESEMPEÑO DE LAS FUNCIONES
APLICACIÓN	PRESTACIÓN DE SERVICIOS PÚBLICOS

**CLASIFICACIÓN FUNCIONAL DEL PLAN MUNICIPAL DE DESARROLLO**

EJE	4-MÉRIDA SEGURA
SUBEJE	3-PROTECCIÓN CIVIL
LINEA ESTRATÉGICA	1-CONTRIBUIR A LA GENERACIÓN DE UNA CULTURA DE PREVENCIÓN Y PROTECCIÓN CIVIL, A TRAVÉS DE MECANISMOS DE PARTICIPACIÓN Y CAPACITACIÓN PARA MITIGAR SITUACIONES DE RIESGO ANTE DESASTRES NATURALES Y ACCIDENTALES EN BENEFICIO DE LA POBLACIÓN.

ELABORÓ:

AUTORIZÓ:

LIC. IGNACIO GASPAR GUTIERREZ SOLIS  
TITULAR DE LA DEPENDENCIA

MTRO. RICARDO CEBADA RICALDE  
RESPONSABLE DEL DESPACHO



AYUNTAMIENTO DE MÉRIDA

UNIDAD DE PLANEACIÓN Y GESTIÓN

SUBDIRECCIÓN DE PLANEACIÓN Y EVALUACIÓN

INDICADOR DE ESTRATÉGICO(PROPÓSITO)

<b>INDICADOR:</b>	TASA DE INCREMENTO DE LA CIUDADANÍA E INSTITUCIONES CAPACITADAS E INFORMADAS				
<b>FORMULA:</b>	$(A()/B())*C()$	<b>FRECUENCIA DE MEDICIÓN:</b>	MENSUAL	<b>UNIDAD DE MEDIDA:</b>	1000,EDIFICIOS PUBLICOS PROGRAMADOS,PERSONAS
<b>DEFINICIÓN DE LA FÓRMULA:</b>	$(PERSONAS()/EDIFICIOS PUBLICOS PROGRAMADOS())*1000()$				
<b>SENTIDO ESPERADO:</b>	INCREMENTO		<b>ULTIMO MES CAPTURADO:</b>	NINGUNO	

INDICADOR	META AÑO	AVANCE	SEMAFORIZACIÓN
TASA DE INCREMENTO DE LA CIUDADANÍA E INSTITUCIONES CAPACITADAS E INFORMADAS	500.00	300.00	RIESGO

INDICADOR DE GESTIÓN(COMPONENTE)

<b>INDICADOR:</b>	INDICE DE INSTITUCIONES CAPACITADAS EN EL MUNICIPIO DE MÉRIDA				
<b>FORMULA:</b>	$A()$	<b>FRECUENCIA DE MEDICIÓN:</b>	MENSUAL	<b>UNIDAD DE MEDIDA:</b>	EDIFICIOS PUBLICOS PROGRAMADOS
<b>DEFINICIÓN DE LA FÓRMULA:</b>	EDIFICIOS PUBLICOS PROGRAMADOS()				
<b>SENTIDO ESPERADO:</b>	INCREMENTO		<b>ULTIMO MES CAPTURADO:</b>	MARZO	

INDICADOR	META AÑO	AVANCE	SEMAFORIZACIÓN
INDICE DE INSTITUCIONES CAPACITADAS EN EL MUNICIPIO DE MÉRIDA	10.00	138.00	ACEPTABLE

INDICADOR DE GESTIÓN(COMPONENTE)

<b>INDICADOR:</b>	INDICE DE LA CIUDADANÍA INFORMADA EN EL MUNICIPIO DE MÉRIDA				
<b>FORMULA:</b>	$A()$	<b>FRECUENCIA DE MEDICIÓN:</b>	MENSUAL	<b>UNIDAD DE MEDIDA:</b>	PERSONAS CAPACITADAS
<b>DEFINICIÓN DE LA FÓRMULA:</b>	PERSONAS CAPACITADAS()				
<b>SENTIDO ESPERADO:</b>	INCREMENTO		<b>ULTIMO MES CAPTURADO:</b>	MARZO	

INDICADOR	META AÑO	AVANCE	SEMAFORIZACIÓN
INDICE DE LA CIUDADANÍA INFORMADA EN EL MUNICIPIO DE MÉRIDA	500.00	405.00	RIESGO

INDICADOR DE GESTIÓN(ACTIVIDAD)

<b>INDICADOR:</b>	NUMERO DE PLATICAS DE PROTECCIÓN CIVIL				
<b>FORMULA:</b>	$A()$	<b>FRECUENCIA DE MEDICIÓN:</b>	MENSUAL	<b>UNIDAD DE MEDIDA:</b>	CAPACITACIONES
<b>DEFINICIÓN DE LA FÓRMULA:</b>	CAPACITACIONES()				
<b>SENTIDO ESPERADO:</b>	INCREMENTO		<b>ULTIMO MES CAPTURADO:</b>	MARZO	

INDICADOR	META AÑO	AVANCE	SEMAFORIZACIÓN
NUMERO DE PLATICAS DE PROTECCIÓN CIVIL	30.00	8306.00	ACEPTABLE

INDICADOR DE GESTIÓN(ACTIVIDAD)



**AYUNTAMIENTO DE MÉRIDA**  
**UNIDAD DE PLANEACIÓN Y GESTIÓN**  
**SUBDIRECCIÓN DE PLANEACIÓN Y EVALUACIÓN**

**INDICADOR:** NUMERO DE PROGRAMAS INTERNOS DE PROTECCIÓN CIVIL

**FORMULA:** A()                      **FRECUENCIA DE MEDICIÓN:** MENSUAL                      **UNIDAD DE MEDIDA:** REGISTROS

**DEFINICIÓN DE LA FÓRMULA:** REGISTROS()

**SENTIDO ESPERADO:** INCREMENTO                      **ULTIMO MES CAPTURADO:** MARZO

INDICADOR	META AÑO	AVANCE	SEMAFORIZACIÓN
NUMERO DE PROGRAMAS INTERNOS DE PROTECCIÓN CIVIL	350.00	130.00	RIESGO

**INDICADOR DE GESTIÓN(ACTIVIDAD)**

**INDICADOR:** NUMERO DE INSPECCIONES

**FORMULA:** A()                      **FRECUENCIA DE MEDICIÓN:** MENSUAL                      **UNIDAD DE MEDIDA:** INSPECCIONES REALIZADAS

**DEFINICIÓN DE LA FÓRMULA:** INSPECCIONES REALIZADAS()

**SENTIDO ESPERADO:** INCREMENTO                      **ULTIMO MES CAPTURADO:** MARZO

INDICADOR	META AÑO	AVANCE	SEMAFORIZACIÓN
NUMERO DE INSPECCIONES	150.00	74.00	RIESGO

**INDICADOR DE GESTIÓN(ACTIVIDAD)**

**INDICADOR:** NUMERO DE SIMULACROS

**FORMULA:** A()                      **FRECUENCIA DE MEDICIÓN:** MENSUAL                      **UNIDAD DE MEDIDA:** SIMULACROS

**DEFINICIÓN DE LA FÓRMULA:** SIMULACROS()

**SENTIDO ESPERADO:** INCREMENTO                      **ULTIMO MES CAPTURADO:** MARZO

INDICADOR	META AÑO	AVANCE	SEMAFORIZACIÓN
NUMERO DE SIMULACROS	150.00	140.00	RIESGO

**INDICADOR DE GESTIÓN(ACTIVIDAD)**

**INDICADOR:** NUMERO DE EMERGENCIAS ATENDIDAS

**FORMULA:** A()                      **FRECUENCIA DE MEDICIÓN:** BIMESTRAL                      **UNIDAD DE MEDIDA:** LLAMADAS RECIBIDAD DE EMERGENCIA

**DEFINICIÓN DE LA FÓRMULA:** LLAMADAS RECIBIDAD DE EMERGENCIA()

**SENTIDO ESPERADO:** DECREMENTO                      **ULTIMO MES CAPTURADO:** NINGUNO

INDICADOR	META AÑO	AVANCE	SEMAFORIZACIÓN
NUMERO DE EMERGENCIAS ATENDIDAS	20.00	9.00	ACEPTABLE

SEMAFORIZACIÓN

ACEPTABLE	RIESGO	CRITICO
-----------	--------	---------

ELABORÓ:

AUTORIZÓ:

**AYUNTAMIENTO DE MÉRIDA****UNIDAD DE PLANEACIÓN Y GESTIÓN****SUBDIRECCIÓN DE PLANEACIÓN Y EVALUACIÓN**LIC. IGNACIO GASPAR GUTIERREZ  
SOLISMTRO. RICARDO CEBADA  
RICALDE

TITULAR DE LA DEPENDENCIA

RESPONSABLE DEL DESPACHO

NO. 16732

**SISTEMA DE EVALUACIÓN DE DESEMPEÑO****AL MES DE MARZO DE 2024****DATOS DEL PROGRAMA**

<b>NUMERO DEL PROGRAMA PRESUPUESTARIO</b>	16732
<b>NOMBRE DEL PROGRAMA PRESUPUESTARIO</b>	ADMINISTRACIÓN Y REGULACIÓN DE ESPACIOS PÚBLICOS DEL MUNICIPIO DE MÉRIDA.
<b>DESCRIPCIÓN DEL PROGRAMA</b>	DICTAR LAS DISPOSICIONES APLICABLES A LAS ACTIVIDADES EN ESPACIOS PÚBLICOS, AUTORIZAR SU APROVECHAMIENTO GENERANDO RETRIBUCIONES PARA SU MANTENIMIENTO Y PREVENIR SU OCUPACIÓN INDEBIDA.
<b>ACTIVIDAD INSTITUCIONAL</b>	INSTITUCIONAL
<b>TIPO DE PP</b>	PROGRAMA

**CLASIFICACIÓN ADMINISTRATIVA (CONAC) CÓDIGO**

SECTOR PÚBLICO MUNICIPAL		
SECTOR PÚBLICO NO FINANCIERO	GOBIERNO GENERAL MUNICIPAL	3.1.1
GOBIERNO GENERAL MUNICIPAL	GOBIERNO MUNICIPAL	3.1.1.1
GOBIERNO MUNICIPAL	DIRECCIÓN DE GOBERNACIÓN	3.1.1.1.16

**RAMO O DEPENDENCIA CÓDIGO**

<b>DIRECCIÓN</b>	DIRECCIÓN DE GOBERNACIÓN	16
<b>SUBDIRECCIÓN</b>	SUBDIRECCIÓN DE GOBERNACIÓN	07
<b>JEFATURA</b>	ESTACIONAMIENTOS	02

**CLASIFICACIÓN FUNCIONAL DEL GASTO (CONAC) CÓDIGO**

<b>FINALIDAD</b>	GOBIERNO	01
<b>FUNCIÓN</b>	OTROS SERVICIOS GENERALES	08
<b>SUBFUNCIÓN</b>	SERVICIOS REGISTRALES, ADMINISTRATIVOS Y PATRIMONIALES	01

**CLASIFICACIÓN PROGRAMÁTICA**

<b>PROGRAMA</b>	ADMINISTRATIVOS Y DE APOYO
<b>APLICACIÓN</b>	APOYO A LA FUNCIÓN PÚBLICA Y AL MEJORAMIENTO DE LA GESTIÓN

**CLASIFICACIÓN FUNCIONAL DEL PLAN MUNICIPAL DE DESARROLLO**

<b>EJE</b>	6-MÉRIDA PARTICIPATIVA E INNOVADORA
<b>SUBEJE</b>	3-INNOVACIÓN Y CALIDAD EN EL SERVICIO
<b>LINEA ESTRATÉGICA</b>	1-IMPULSAR LA PRODUCTIVIDAD DE LOS SERVIDORES PÚBLICOS A TRAVÉS DE LOS CÍRCULOS DE GESTIÓN DE LA INNOVACIÓN PÚBLICA Y LA MEJORA DE LA INFRAESTRUCTURA TECNOLÓGICA, PARA ELEVAR LA CALIDAD DE LOS SERVICIOS PRESTADOS Y DE UNA MANERA EXPEDITA A LOS HABITANTES DE MÉRIDA.



**AYUNTAMIENTO DE MÉRIDA**  
**UNIDAD DE PLANEACIÓN Y GESTIÓN**  
**SUBDIRECCIÓN DE PLANEACIÓN Y EVALUACIÓN**

**INDICADOR DE ESTRATÉGICO(PROPÓSITO)**

<b>INDICADOR:</b>	RAZON DE SOLICITUDES TRAMITADAS POR LOS CIUDADANOS Y SOLICITUDES AUTORIZADAS				
<b>FORMULA:</b>	A()/B()	<b>FRECUENCIA DE MEDICIÓN:</b>	MENSUAL	<b>UNIDAD DE MEDIDA:</b>	SOLICITUDES RECIBIDAS,SOLICITUDES ATENDIDAS
<b>DEFINICIÓN DE LA FÓRMULA:</b>	SOLICITUDES ATENDIDAS()/SOLICITUDES RECIBIDAS()				
<b>SENTIDO ESPERADO:</b>	INCREMENTO		<b>ULTIMO MES CAPTURADO:</b>	MARZO	

INDICADOR	META AÑO	AVANCE	SEMAFORIZACIÓN
RAZON DE SOLICITUDES TRAMITADAS POR LOS CIUDADANOS Y SOLICITUDES AUTORIZADAS	12.00	302.74	ACEPTABLE

**INDICADOR DE ESTRATÉGICO(COMPONENTE)**

<b>INDICADOR:</b>	RAZON DE SOLICITUDES RECIBIDAS/ NUMERO DE SOLICITUDES AUTORIZADAS				
<b>FORMULA:</b>	A()/B()	<b>FRECUENCIA DE MEDICIÓN:</b>	MENSUAL	<b>UNIDAD DE MEDIDA:</b>	SOLICITUDES RECIBIDAS,SOLICITUDES AUTORIZADAS
<b>DEFINICIÓN DE LA FÓRMULA:</b>	SOLICITUDES AUTORIZADAS()/SOLICITUDES RECIBIDAS()				
<b>SENTIDO ESPERADO:</b>	INCREMENTO		<b>ULTIMO MES CAPTURADO:</b>	MARZO	

INDICADOR	META AÑO	AVANCE	SEMAFORIZACIÓN
RAZON DE SOLICITUDES RECIBIDAS/ NUMERO DE SOLICITUDES AUTORIZADAS	12.00	222.14	ACEPTABLE

**INDICADOR DE ESTRATÉGICO(ACTIVIDAD)**

<b>INDICADOR:</b>	NUMERO DE SOLICITUDES AUTORIZADAS POR ANUENCIAS				
<b>FORMULA:</b>	A()	<b>FRECUENCIA DE MEDICIÓN:</b>	MENSUAL	<b>UNIDAD DE MEDIDA:</b>	SOLICITUDES AUTORIZADAS
<b>DEFINICIÓN DE LA FÓRMULA:</b>	SOLICITUDES AUTORIZADAS()				
<b>SENTIDO ESPERADO:</b>	INCREMENTO		<b>ULTIMO MES CAPTURADO:</b>	MARZO	

INDICADOR	META AÑO	AVANCE	SEMAFORIZACIÓN
NUMERO DE SOLICITUDES AUTORIZADAS POR ANUENCIAS	700.00	467.62	CRÍTICO

**INDICADOR DE ESTRATÉGICO(ACTIVIDAD)**

<b>INDICADOR:</b>	NUMERO DE SOLICITUDES CANALIZADAS PARA ATENCIÓN				
<b>FORMULA:</b>	A()	<b>FRECUENCIA DE MEDICIÓN:</b>	MENSUAL	<b>UNIDAD DE MEDIDA:</b>	SOLICITUDES ATENDIDAS
<b>DEFINICIÓN DE LA FÓRMULA:</b>	SOLICITUDES ATENDIDAS()				
<b>SENTIDO ESPERADO:</b>	INCREMENTO		<b>ULTIMO MES CAPTURADO:</b>	MARZO	

INDICADOR	META AÑO	AVANCE	SEMAFORIZACIÓN
NUMERO DE SOLICITUDES CANALIZADAS PARA ATENCIÓN	150.00	139.50	CRÍTICO

**INDICADOR DE ESTRATÉGICO(ACTIVIDAD)**



**AYUNTAMIENTO DE MÉRIDA**  
**UNIDAD DE PLANEACIÓN Y GESTIÓN**  
**SUBDIRECCIÓN DE PLANEACIÓN Y EVALUACIÓN**

**INDICADOR:** NUMERO DE SOLICITUDES RECIBIDAS

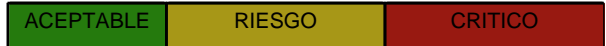
**FORMULA:** A()                      **FRECUENCIA DE MEDICIÓN:** MENSUAL                      **UNIDAD DE MEDIDA:** SOLICITUDES RECIBIDAS

**DEFINICIÓN DE LA FÓRMULA:** SOLICITUDES RECIBIDAS()

**SENTIDO ESPERADO:** INCREMENTO                      **ULTIMO MES CAPTURADO:** MARZO

INDICADOR	META AÑO	AVANCE	SEMAFORIZACIÓN
NUMERO DE SOLICITUDES RECIBIDAS	800.00	858.69	ACEPTABLE

SEMAFORIZACIÓN



ELABORÓ:

AUTORIZÓ:

\_\_\_\_\_  
LIC. IGNACIO GASPAR GUTIERREZ SOLIS  
TITULAR DE LA DEPENDENCIA

\_\_\_\_\_  
LICDA. SUGEY MILAGROS VAZQUEZ BRICEÑO  
RESPONSABLE DEL DESPACHO





**AYUNTAMIENTO DE MÉRIDA**  
**UNIDAD DE PLANEACIÓN Y GESTIÓN**  
**SUBDIRECCIÓN DE PLANEACIÓN Y EVALUACIÓN**  
**SISTEMA DE EVALUACIÓN DE DESEMPEÑO**  
**AL MES DE MARZO DE 2024**

NO. 16739

**DATOS DEL PROGRAMA**

<b>NUMERO DEL PROGRAMA PRESUPUESTARIO</b>	16739
<b>NOMBRE DEL PROGRAMA PRESUPUESTARIO</b>	CIRCUITO AVENTURA
<b>DESCRIPCIÓN DEL PROGRAMA</b>	SUPERVISIÓN DEL TRASLADO SOLIDARIO, ACCESIBLE, SEGURO Y AMIGABLE DE PERSONAS USUARIAS DEL SERVICIO.
<b>ACTIVIDAD INSTITUCIONAL</b>	INSTITUCIONAL
<b>TIPO DE PP</b>	PROGRAMA

**CLASIFICACIÓN ADMINISTRATIVA (CONAC) CÓDIGO**

SECTOR PÚBLICO MUNICIPAL		
SECTOR PÚBLICO NO FINANCIERO	GOBIERNO GENERAL MUNICIPAL	3.1.1
GOBIERNO GENERAL MUNICIPAL	GOBIERNO MUNICIPAL	3.1.1.1
GOBIERNO MUNICIPAL	DIRECCIÓN DE GOBERNACIÓN	3.1.1.1.16

**RAMO O DEPENDENCIA CÓDIGO**

<b>DIRECCIÓN</b>	DIRECCIÓN DE GOBERNACIÓN	16
<b>SUBDIRECCIÓN</b>	SUBDIRECCIÓN OPERATIVA	04
<b>JEFATURA</b>	MOVILIDAD URBANA	02

**CLASIFICACIÓN FUNCIONAL DEL GASTO (CONAC) CÓDIGO**

<b>FINALIDAD</b>	DESARROLLO ECONOMICO	03
<b>FUNCIÓN</b>	TRANSPORTE	05
<b>SUBFUNCIÓN</b>	TRANSPORTE POR CARRETERA	01

**CLASIFICACIÓN PROGRAMÁTICA**

<b>PROGRAMA</b>	DESEMPEÑO DE LAS FUNCIONES
<b>APLICACIÓN</b>	PRESTACIÓN DE SERVICIOS PÚBLICOS

**CLASIFICACIÓN FUNCIONAL DEL PLAN MUNICIPAL DE DESARROLLO**

<b>EJE</b>	5-MÉRIDA ORDENADA Y FUNCIONAL
<b>SUBEJE</b>	3-SERVICIOS PÚBLICOS DE CALIDAD
<b>LÍNEA ESTRATÉGICA</b>	1-LOGRAR LA COBERTURA COMPLETA DE LOS SERVICIOS PÚBLICOS MUNICIPALES CON ALTOS ESTÁNDARES DE CALIDAD Y LA SATISFACCIÓN DE LOS CIUDADANOS.

ELABORÓ:

AUTORIZÓ:

\_\_\_\_\_  
LIC. IGNACIO GASPAR GUTIERREZ SOLIS  
TITULAR DE LA DEPENDENCIA

\_\_\_\_\_  
C. ADRIAN ALBERTO SALAS MEDINA  
RESPONSABLE DEL DESPACHO



**AYUNTAMIENTO DE MÉRIDA**  
**UNIDAD DE PLANEACIÓN Y GESTIÓN**  
**SUBDIRECCIÓN DE PLANEACIÓN Y EVALUACIÓN**

**INDICADOR DE GESTIÓN(PROPÓSITO)**

<b>INDICADOR:</b>	PORCENTAJE DE LA CIUDADANÍA USUARIA ATENDIDA				
<b>FORMULA:</b>	$(A()/B())*100$	<b>FRECUENCIA DE MEDICIÓN:</b>	MENSUAL	<b>UNIDAD DE MEDIDA:</b>	CIUDADANAS Y CIUDADANOS QUE SOLICITAN ATENCIÓN, CIUDADANAS Y CIUDADANOS ATENDIDOS
<b>DEFINICIÓN DE LA FÓRMULA:</b>	(CIUDADANAS Y CIUDADANOS ATENDIDOS()/CIUDADANAS Y CIUDADANOS QUE SOLICITAN ATENCIÓN())*100				
<b>SENTIDO ESPERADO:</b>	INCREMENTO		<b>ULTIMO MES CAPTURADO:</b>	MARZO	

INDICADOR	META AÑO	AVANCE	SEMAFORIZACIÓN
PORCENTAJE DE LA CIUDADANÍA USUARIA ATENDIDA	85.00	98.33 %	ACEPTABLE

**INDICADOR DE GESTIÓN(COMPONENTE)**

<b>INDICADOR:</b>	PORCENTAJE DE POBLACIÓN USUARIA TRASLADADA				
<b>FORMULA:</b>	$(A()/B())*100$	<b>FRECUENCIA DE MEDICIÓN:</b>	MENSUAL	<b>UNIDAD DE MEDIDA:</b>	CIUDADANIA USUARIA QUE SOLICITA EL SERVICIO, CIUDADANÍA USUARIA TRASLADADA EN EL CIRCUITO AVENTURA
<b>DEFINICIÓN DE LA FÓRMULA:</b>	(CIUDADANÍA USUARIA TRASLADADA EN EL CIRCUITO AVENTURA()/CIUDADANIA USUARIA QUE SOLICITA EL SERVICIO())*100				
<b>SENTIDO ESPERADO:</b>	INCREMENTO		<b>ULTIMO MES CAPTURADO:</b>	MARZO	

INDICADOR	META AÑO	AVANCE	SEMAFORIZACIÓN
PORCENTAJE DE POBLACIÓN USUARIA TRASLADADA	90.00	98.33 %	ACEPTABLE

**INDICADOR DE GESTIÓN(COMPONENTE)**

<b>INDICADOR:</b>	PORCENTAJE DE PERSONAS USUARIAS SATISFECHAS				
<b>FORMULA:</b>	$(A()/B())*100$	<b>FRECUENCIA DE MEDICIÓN:</b>	MENSUAL	<b>UNIDAD DE MEDIDA:</b>	USUARIOS Y USUARIAS SATISFECHAS, ENCUESTAS REALIZADAS
<b>DEFINICIÓN DE LA FÓRMULA:</b>	(USUARIOS Y USUARIAS SATISFECHAS()/ENCUESTAS REALIZADAS())*100				
<b>SENTIDO ESPERADO:</b>	INCREMENTO		<b>ULTIMO MES CAPTURADO:</b>	MARZO	

INDICADOR	META AÑO	AVANCE	SEMAFORIZACIÓN
PORCENTAJE DE PERSONAS USUARIAS SATISFECHAS	85.00	94.44 %	ACEPTABLE

**INDICADOR DE GESTIÓN(ACTIVIDAD)**

<b>INDICADOR:</b>	NUMERO DE CUMPLIMIENTO DE HORARIOS Y RUTAS				
<b>FORMULA:</b>	A()	<b>FRECUENCIA DE MEDICIÓN:</b>	MENSUAL	<b>UNIDAD DE MEDIDA:</b>	HORARIOS ESTABLECIDOS
<b>DEFINICIÓN DE LA FÓRMULA:</b>	HORARIOS ESTABLECIDOS()				



AYUNTAMIENTO DE MÉRIDA

UNIDAD DE PLANEACIÓN Y GESTIÓN

SUBDIRECCIÓN DE PLANEACIÓN Y EVALUACIÓN

SENTIDO ESPERADO: INCREMENTO ULTIMO MES CAPTURADO: MARZO

Table with 4 columns: INDICADOR, META AÑO, AVANCE, SEMAFORIZACIÓN. Row 1: NUMERO DE CUMPLIMIENTO DE HORARIOS Y RUTAS, 200.00, 60.00, CRITICO

INDICADOR DE GESTIÓN(ACTIVIDAD)

INDICADOR: NUMERO DE PERSONAS USUARIAS SATIFECHAS CON LA ATENCIÓN BRINDADA POR LAS OPERADORAS Y LOS OPERADORES DE LOS VEHÍCULOS DE TRANSPORTE.

FORMULA: A() FRECUENCIA DE MEDICIÓN: MENSUAL UNIDAD DE MEDIDA: USUARIOS Y USUARIAS SATIFECHAS

DEFINICIÓN DE LA FÓRMULA: USUARIOS Y USUARIAS SATIFECHAS()

SENTIDO ESPERADO: INCREMENTO ULTIMO MES CAPTURADO: MARZO

Table with 4 columns: INDICADOR, META AÑO, AVANCE, SEMAFORIZACIÓN. Row 1: NUMERO DE PERSONAS USUARIAS SATIFECHAS CON LA ATENCIÓN BRINDADA POR LAS OPERADORAS Y LOS OPERADORES DE LOS VEHÍCULOS DE TRANSPORTE., 200000.00, 69460.00, CRITICO

INDICADOR DE GESTIÓN(ACTIVIDAD)

INDICADOR: NUMERO DE CIUDADANÍA USUARIA TRASLADADA EN EL CIRCUITO AVENTURA

FORMULA: A() FRECUENCIA DE MEDICIÓN: MENSUAL UNIDAD DE MEDIDA: CIUDADANÍA USUARIA TRASLADADA EN EL CIRCUITO AVENTURA

DEFINICIÓN DE LA FÓRMULA: CIUDADANÍA USUARIA TRASLADADA EN EL CIRCUITO AVENTURA()

SENTIDO ESPERADO: INCREMENTO ULTIMO MES CAPTURADO: MARZO

Table with 4 columns: INDICADOR, META AÑO, AVANCE, SEMAFORIZACIÓN. Row 1: NUMERO DE CIUDADANÍA USUARIA TRASLADADA EN EL CIRCUITO AVENTURA, 240000.00, 73563.00, CRITICO

SEMAFORIZACIÓN

Color-coded legend: ACCEPTABLE (green), RIESGO (yellow), CRITICO (red)

ELABORÓ:

AUTORIZÓ:

LIC. IGNACIO GASPAR GUTIERREZ SOLIS TITULAR DE LA DEPENDENCIA

C. ADRIAN ALBERTO SALAS MEDINA RESPONSABLE DEL DESPACHO



AYUNTAMIENTO DE MÉRIDA

UNIDAD DE PLANEACIÓN Y GESTIÓN

SUBDIRECCIÓN DE PLANEACIÓN Y EVALUACIÓN

NO. 16740

SISTEMA DE EVALUACIÓN DE DESEMPEÑO

AL MES DE MARZO DE 2024

**DATOS DEL PROGRAMA**

NUMERO DEL PROGRAMA PRESUPUESTARIO	16740
NOMBRE DEL PROGRAMA PRESUPUESTARIO	SISTEMA DE BICICLETA PÚBLICA
DESCRIPCIÓN DEL PROGRAMA	SUPERVISIÓN DE LA ATENCIÓN Y FUNCIONAMIENTO DEL SISTEMA DE BICICLETA PÚBLICA, DEFINICIÓN DE POLÍGONO DE SERVICIO, UBICACIÓN Y BALIZAMIENTO DE ESTACIONES, SEÑALIZACIÓN DE ESTACIONES, PROMOCIÓN DEL SERVICIO Y ELABORACIÓN DE INFORMES.
ACTIVIDAD INSTITUCIONAL	INSTITUCIONAL
TIPO DE PP	PROGRAMA

**CLASIFICACIÓN ADMINISTRATIVA (CONAC) CÓDIGO**

SECTOR PÚBLICO MUNICIPAL		
SECTOR PÚBLICO NO FINANCIERO	GOBIERNO GENERAL MUNICIPAL	3.1.1
GOBIERNO GENERAL MUNICIPAL	GOBIERNO MUNICIPAL	3.1.1.1
GOBIERNO MUNICIPAL	DIRECCIÓN DE GOBERNACIÓN	3.1.1.1.16

**RAMO O DEPENDENCIA CÓDIGO**

DIRECCIÓN	DIRECCIÓN DE GOBERNACIÓN	16
SUBDIRECCIÓN	SUBDIRECCIÓN OPERATIVA	04
JEFATURA	MOVILIDAD URBANA	02

**CLASIFICACIÓN FUNCIONAL DEL GASTO (CONAC) CÓDIGO**

FINALIDAD	DESARROLLO ECONOMICO	03
FUNCIÓN	TRANSPORTE	05
SUBFUNCIÓN	TRANSPORTE POR CARRETERA	01

**CLASIFICACIÓN PROGRAMÁTICA**

PROGRAMA	DESEMPEÑO DE LAS FUNCIONES
APLICACIÓN	PRESTACIÓN DE SERVICIOS PÚBLICOS

**CLASIFICACIÓN FUNCIONAL DEL PLAN MUNICIPAL DE DESARROLLO**

EJE	2-MÉRIDA SUSTENTABLE
SUBEJE	3-DESARROLLO URBANO SUSTENTABLE
LINEA ESTRATÉGICA	1-PROCURAR UN DESARROLLO URBANO SUSTENTABLE Y EQUILIBRADO, MEDIANTE INSTRUMENTOS DE PLANIFICACIÓN TERRITORIAL, CON ENFOQUE A MEJORAR LA ACCESIBILIDAD Y MOVILIDAD DE LAS ÁREAS URBANAS.

ELABORÓ:

AUTORIZÓ:

LIC. IGNACIO GASPAR GUTIERREZ SOLIS  
TITULAR DE LA DEPENDENCIA

C. ADRIAN ALBERTO SALAS MEDINA  
RESPONSABLE DEL DESPACHO



**AYUNTAMIENTO DE MÉRIDA**  
**UNIDAD DE PLANEACIÓN Y GESTIÓN**  
**SUBDIRECCIÓN DE PLANEACIÓN Y EVALUACIÓN**

**INDICADOR DE GESTIÓN(PROPÓSITO)**

<b>INDICADOR:</b>	PORCENTAJE DE LA CIUDADANÍA USUARIA ATENDIDA				
<b>FORMULA:</b>	$(A()/B())*100$	<b>FRECUENCIA DE MEDICIÓN:</b>	MENSUAL	<b>UNIDAD DE MEDIDA:</b>	CIUDADANIA USUARIA QUE SOLICITA EL SERVICIO, CIUDADANIA USUARIA ATENDIDA CON EL SISTEMA DE BICICLETA PÚBLICA
<b>DEFINICIÓN DE LA FÓRMULA:</b>	(CIUDADANIA USUARIA ATENDIDA CON EL SISTEMA DE BICICLETA PÚBLICA()/CIUDADANIA USUARIA QUE SOLICITA EL SERVICIO())*100				
<b>SENTIDO ESPERADO:</b>	INCREMENTO	<b>ULTIMO MES CAPTURADO:</b>	MARZO		

INDICADOR	META AÑO	AVANCE	SEMAFORIZACIÓN
PORCENTAJE DE LA CIUDADANÍA USUARIA ATENDIDA	85.00	99.33 %	ACEPTABLE

**INDICADOR DE GESTIÓN(COMPONENTE)**

<b>INDICADOR:</b>	PORCENTAJE DE CIUDADANÍA USUARIA SATISFECHA				
<b>FORMULA:</b>	$(A()/B())*100$	<b>FRECUENCIA DE MEDICIÓN:</b>	MENSUAL	<b>UNIDAD DE MEDIDA:</b>	USUARIOS Y USUARIAS SATISFECHAS, ENCUESTAS REALIZADAS
<b>DEFINICIÓN DE LA FÓRMULA:</b>	(USUARIOS Y USUARIAS SATISFECHAS()/ENCUESTAS REALIZADAS())*100				
<b>SENTIDO ESPERADO:</b>	INCREMENTO	<b>ULTIMO MES CAPTURADO:</b>	MARZO		

INDICADOR	META AÑO	AVANCE	SEMAFORIZACIÓN
PORCENTAJE DE CIUDADANÍA USUARIA SATISFECHA	85.00	91.52 %	ACEPTABLE

**INDICADOR DE GESTIÓN(COMPONENTE)**

<b>INDICADOR:</b>	PORCENTAJE DE VIAJES REALIZADOS				
<b>FORMULA:</b>	$(A()/B())*100$	<b>FRECUENCIA DE MEDICIÓN:</b>	MENSUAL	<b>UNIDAD DE MEDIDA:</b>	VIAJES SOLICITADOS, VIAJES REALIZADOS POR LA CIUDADANÍA
<b>DEFINICIÓN DE LA FÓRMULA:</b>	(VIAJES REALIZADOS POR LA CIUDADANÍA()/VIAJES SOLICITADOS())*100				
<b>SENTIDO ESPERADO:</b>	INCREMENTO	<b>ULTIMO MES CAPTURADO:</b>	MARZO		

INDICADOR	META AÑO	AVANCE	SEMAFORIZACIÓN
PORCENTAJE DE VIAJES REALIZADOS	85.00	97.67 %	ACEPTABLE

**INDICADOR DE GESTIÓN(ACTIVIDAD)**

<b>INDICADOR:</b>	NUMERO DE CUMPLIMIENTOS DE HORARIOS DE SERVICIO ESTABLECIDOS				
<b>FORMULA:</b>	A()	<b>FRECUENCIA DE MEDICIÓN:</b>	MENSUAL	<b>UNIDAD DE MEDIDA:</b>	HORARIOS ESTABLECIDOS
<b>DEFINICIÓN DE LA FÓRMULA:</b>	HORARIOS ESTABLECIDOS()				
<b>SENTIDO ESPERADO:</b>	INCREMENTO	<b>ULTIMO MES CAPTURADO:</b>	MARZO		



AYUNTAMIENTO DE MÉRIDA

UNIDAD DE PLANEACIÓN Y GESTIÓN

SUBDIRECCIÓN DE PLANEACIÓN Y EVALUACIÓN

INDICADOR	META AÑO	AVANCE	SEMAFORIZACIÓN
NUMERO DE CUMPLIMIENTOS DE HORARIOS DE SERVICIO ESTABLECIDOS	36.00	6.00	CRITICO

INDICADOR DE GESTIÓN(ACTIVIDAD)

INDICADOR: NUMERO DE PERSONAS USUARIAS SATIFECHAS CON LA ATENCIÓN BRINDADA A TRAVÉS DEL SISTEMA DE BICICLETA PÚBLICA.

FORMULA: A() FRECUENCIA DE MEDICIÓN: MENSUAL UNIDAD DE MEDIDA: USUARIOS Y USUARIAS SATIFECHAS

DEFINICIÓN DE LA FÓRMULA: USUARIOS Y USUARIAS SATIFECHAS()

SENTIDO ESPERADO: INCREMENTO ULTIMO MES CAPTURADO: MARZO

INDICADOR	META AÑO	AVANCE	SEMAFORIZACIÓN
NUMERO DE PERSONAS USUARIAS SATIFECHAS CON LA ATENCIÓN BRINDADA A TRAVÉS DEL SISTEMA DE BICICLETA PÚBLICA.	70000.00	29768.00	CRITICO

INDICADOR DE GESTIÓN(ACTIVIDAD)

INDICADOR: NUMERO DE VIAJES REALIZADOS

FORMULA: A() FRECUENCIA DE MEDICIÓN: MENSUAL UNIDAD DE MEDIDA: VIAJES REALIZADOS POR LA CIUDADANÍA

DEFINICIÓN DE LA FÓRMULA: VIAJES REALIZADOS POR LA CIUDADANÍA()

SENTIDO ESPERADO: INCREMENTO ULTIMO MES CAPTURADO: MARZO

INDICADOR	META AÑO	AVANCE	SEMAFORIZACIÓN
NUMERO DE VIAJES REALIZADOS	80000.00	54189.00	CRITICO

SEMAFORIZACIÓN

ACEPTABLE	RIESGO	CRITICO
-----------	--------	---------

ELABORÓ:

AUTORIZÓ:

LIC. IGNACIO GASPAR GUTIERREZ SOLIS TITULAR DE LA DEPENDENCIA

C. ADRIAN ALBERTO SALAS MEDINA RESPONSABLE DEL DESPACHO

**AYUNTAMIENTO DE MÉRIDA****UNIDAD DE PLANEACIÓN Y GESTIÓN****SUBDIRECCIÓN DE PLANEACIÓN Y EVALUACIÓN**

NO. 16741

**SISTEMA DE EVALUACIÓN DE DESEMPEÑO**

AL MES DE MARZO DE 2024

**DATOS DEL PROGRAMA**

<b>NUMERO DEL PROGRAMA PRESUPUESTARIO</b>	16741
<b>NOMBRE DEL PROGRAMA PRESUPUESTARIO</b>	MOVILIDAD CIUDADANA
<b>DESCRIPCIÓN DEL PROGRAMA</b>	GESTIONAR APOYOS DE TRASLADO DE CIUDADANOS DE MÉRIDA ENTRE SUS COLONIAS Y COMISARIAS, ASÍ COMO PRESTAR SERVICIO DE TRASLADO A LAS DISTINTAS DIRECCIONES DEL MUNICIPIO, MEDIANTE EL ALQUILER DEL TRANSPORTE APROPIADO.
<b>ACTIVIDAD INSTITUCIONAL</b>	INSTITUCIONAL
<b>TIPO DE PP</b>	PROGRAMA

**CLASIFICACIÓN ADMINISTRATIVA (CONAC) CÓDIGO**

SECTOR PÚBLICO MUNICIPAL		
SECTOR PÚBLICO NO FINANCIERO	GOBIERNO GENERAL MUNICIPAL	3.1.1
GOBIERNO GENERAL MUNICIPAL	GOBIERNO MUNICIPAL	3.1.1.1
GOBIERNO MUNICIPAL	DIRECCIÓN DE GOBERNACIÓN	3.1.1.1.16

**RAMO O DEPENDENCIA CÓDIGO**

<b>DIRECCIÓN</b>	DIRECCIÓN DE GOBERNACIÓN	16
<b>SUBDIRECCIÓN</b>	SUBDIRECCIÓN OPERATIVA	04
<b>JEFATURA</b>	MOVILIDAD URBANA	02

**CLASIFICACIÓN FUNCIONAL DEL GASTO (CONAC) CÓDIGO**

<b>FINALIDAD</b>	DESARROLLO ECONOMICO	03
<b>FUNCIÓN</b>	TRANSPORTE	05
<b>SUBFUNCIÓN</b>	TRANSPORTE POR CARRETERA	01

**CLASIFICACIÓN PROGRAMÁTICA**

<b>PROGRAMA</b>	SUBSIDIOS: SECTOR SOCIAL Y PRIVADO O ENTIDADES FEDERATIVAS Y MUNICIPIOS
<b>APLICACIÓN</b>	OTROS SUBSIDIOS

**CLASIFICACIÓN FUNCIONAL DEL PLAN MUNICIPAL DE DESARROLLO**

<b>EJE</b>	2-MÉRIDA SUSTENTABLE
<b>SUBEJE</b>	3-DESARROLLO URBANO SUSTENTABLE
<b>LINEA ESTRATÉGICA</b>	1-PROCURAR UN DESARROLLO URBANO SUSTENTABLE Y EQUILBRADO, MEDIANTE INSTRUMENTOS DE PLANIFICACIÓN TERRITORIAL, CON ENFOQUE A MEJORAR LA ACCESIBILIDAD Y MOVILIDAD DE LAS ÁREAS URBANAS.

ELABORÓ:

AUTORIZÓ:

LIC. IGNACIO GASPAR GUTIERREZ SOLIS  
TITULAR DE LA DEPENDENCIA

C. ADRIAN ALBERTO SALAS MEDINA  
RESPONSABLE DEL DESPACHO



AYUNTAMIENTO DE MÉRIDA  
UNIDAD DE PLANEACIÓN Y GESTIÓN  
SUBDIRECCIÓN DE PLANEACIÓN Y EVALUACIÓN  
SISTEMA DE EVALUACIÓN DE DESEMPEÑO  
AL MES DE MARZO DE 2024

NO. 16741

INDICADOR DE ESTRATÉGICO(PROPÓSITO)

INDICADOR:	INDICE DE SATISFACCIÓN DE USUARIOS				
FORMULA:	A()	FRECUENCIA DE MEDICIÓN:	TRIMESTRAL	UNIDAD DE MEDIDA:	ENCUESTAS SATISFACTORIAS
DEFINICIÓN DE LA FÓRMULA:	ENCUESTAS SATISFACTORIAS()				
SENTIDO ESPERADO:	INCREMENTO		ULTIMO MES CAPTURADO:	NINGUNO	

INDICADOR	META AÑO	AVANCE	SEMAFORIZACIÓN
INDICE DE SATISFACCIÓN DE USUARIOS	80.00	0.00	CRITICO

INDICADOR DE ESTRATÉGICO(COMPONENTE)

INDICADOR:	PORCENTAJE DE LA CIUDADANÍA ATENDIDA				
FORMULA:	$(A()/B())*100$	FRECUENCIA DE MEDICIÓN:	TRIMESTRAL	UNIDAD DE MEDIDA:	CIUDADANOS ATENDIDOS, CIUDADANOS
DEFINICIÓN DE LA FÓRMULA:	$(CIUDADANOS()/CIUDADANOS ATENDIDOS())*100$				
SENTIDO ESPERADO:	INCREMENTO		ULTIMO MES CAPTURADO:	NINGUNO	

INDICADOR	META AÑO	AVANCE	SEMAFORIZACIÓN
PORCENTAJE DE LA CIUDADANÍA ATENDIDA	23.00	0.00 %	CRITICO

INDICADOR DE ESTRATÉGICO(ACTIVIDAD)

INDICADOR:	NUMERO DE USUARIOS ATENDIDOS				
FORMULA:	A()	FRECUENCIA DE MEDICIÓN:	TRIMESTRAL	UNIDAD DE MEDIDA:	CIUDADANOS ATENDIDOS
DEFINICIÓN DE LA FÓRMULA:	CIUDADANOS ATENDIDOS()				
SENTIDO ESPERADO:	INCREMENTO		ULTIMO MES CAPTURADO:	NINGUNO	

INDICADOR	META AÑO	AVANCE	SEMAFORIZACIÓN
NUMERO DE USUARIOS ATENDIDOS	333.00	0.00	CRITICO

SEMAFORIZACIÓN



ELABORÓ:

AUTORIZÓ:

LIC. IGNACIO GASPAR GUTIERREZ SOLIS  
TITULAR DE LA DEPENDENCIA

C. ADRIAN ALBERTO SALAS MEDINA  
RESPONSABLE DEL DESPACHO





**AYUNTAMIENTO DE MÉRIDA**  
**UNIDAD DE PLANEACIÓN Y GESTIÓN**  
**SUBDIRECCIÓN DE PLANEACIÓN Y EVALUACIÓN**  
**SISTEMA DE EVALUACIÓN DE DESEMPEÑO**  
**AL MES DE MARZO DE 2024**

NO. 16744

**DATOS DEL PROGRAMA**

<b>NUMERO DEL PROGRAMA PRESUPUESTARIO</b>	16744
<b>NOMBRE DEL PROGRAMA PRESUPUESTARIO</b>	TU CASA SEGURA
<b>DESCRIPCIÓN DEL PROGRAMA</b>	PÓLIZA DE INCENDIO Y ROBO PARA CONTENIDOS DE CASA-HABITACIÓN QUE HAYAN REALIZADO EL PAGO DE SU IMPUESTO PREDIAL CORRESPONDIENTE A 317,384 CASAS HABITACIÓN
<b>ACTIVIDAD INSTITUCIONAL</b>	INSTITUCIONAL
<b>TIPO DE PP</b>	PROGRAMA

**CLASIFICACIÓN ADMINISTRATIVA (CONAC) CÓDIGO**

SECTOR PÚBLICO MUNICIPAL		
SECTOR PÚBLICO NO FINANCIERO	GOBIERNO GENERAL MUNICIPAL	3.1.1
GOBIERNO GENERAL MUNICIPAL	GOBIERNO MUNICIPAL	3.1.1.1
GOBIERNO MUNICIPAL	DIRECCIÓN DE ADMINISTRACIÓN	3.1.1.1.07

**RAMO O DEPENDENCIA CÓDIGO**

<b>DIRECCIÓN</b>	DIRECCIÓN DE ADMINISTRACIÓN	07
<b>SUBDIRECCIÓN</b>	DIRECCIÓN DE ADMINISTRACIÓN	01
<b>JEFATURA</b>	DESPACHO DEL DIRECTOR DE ADMINISTRACIÓN	01

**CLASIFICACIÓN FUNCIONAL DEL GASTO (CONAC) CÓDIGO**

<b>FINALIDAD</b>	GOBIERNO	01
<b>FUNCIÓN</b>	OTROS SERVICIOS GENERALES	08
<b>SUBFUNCIÓN</b>	OTROS	05

**CLASIFICACIÓN PROGRAMÁTICA**

<b>PROGRAMA</b>	DESEMPEÑO DE LAS FUNCIONES
<b>APLICACIÓN</b>	PRESTACIÓN DE SERVICIOS PÚBLICOS

**CLASIFICACIÓN FUNCIONAL DEL PLAN MUNICIPAL DE DESARROLLO**

<b>EJE</b>	4-MÉRIDA SEGURA
<b>SUBEJE</b>	1-SEGURIDAD PÚBLICA
<b>LINEA ESTRATÉGICA</b>	1-CONTRIBUIR A LA DISMINUCIÓN DE LOS ÍNDICES DE ACCIDENTES, DELITOS Y CONDUCTAS DE RIESGO, A TRAVÉS DE LOS PROGRAMAS DE PREVENCIÓN Y AUXILIO OPORTUNO PARA EL BENEFICIO DE LOS CIUDADANOS DE MÉRIDA.

ELABORÓ:

AUTORIZÓ:

MTRO. AQUILES SANCHEZ PENICHE

TITULAR DE LA DEPENDENCIA

MTRO. AQUILES SANCHEZ  
PENICHE

RESPONSABLE DEL DESPACHO



AYUNTAMIENTO DE MÉRIDA  
UNIDAD DE PLANEACIÓN Y GESTIÓN  
SUBDIRECCIÓN DE PLANEACIÓN Y EVALUACIÓN  
SISTEMA DE EVALUACIÓN DE DESEMPEÑO  
AL MES DE MARZO DE 2024

NO. 16744

INDICADOR DE ESTRATÉGICO(PROPÓSITO)

<b>INDICADOR:</b>	PORCENTAJE DE HABITANTES BENEFICIADOS CON EL PAGO DE TU CASA SEGURA				
<b>FORMULA:</b>	(A()/B())*100	<b>FRECUENCIA DE MEDICIÓN:</b>	MENSUAL	<b>UNIDAD DE MEDIDA:</b>	TOTAL DE PREDIOS,PREDIOS
<b>DEFINICIÓN DE LA FÓRMULA:</b>	(PREDIOS()/TOTAL DE PREDIOS())*100				
<b>SENTIDO ESPERADO:</b>	CONSTANTE		<b>ULTIMO MES CAPTURADO:</b>	MARZO	

INDICADOR	META AÑO	AVANCE	SEMAFORIZACIÓN
PORCENTAJE DE HABITANTES BENEFICIADOS CON EL PAGO DE TU CASA SEGURA	100.00	100.00 %	ACEPTABLE

INDICADOR DE ESTRATÉGICO(COMPONENTE)

<b>INDICADOR:</b>	PORCENTAJE DE VIVIENDAS BENEFICIADAS CON EL PAGO DE TU CASA SEGURA.				
<b>FORMULA:</b>	(A()/B())*100	<b>FRECUENCIA DE MEDICIÓN:</b>	MENSUAL	<b>UNIDAD DE MEDIDA:</b>	TOTAL DE PREDIOS,PREDIOS
<b>DEFINICIÓN DE LA FÓRMULA:</b>	(PREDIOS()/TOTAL DE PREDIOS())*100				
<b>SENTIDO ESPERADO:</b>	CONSTANTE		<b>ULTIMO MES CAPTURADO:</b>	MARZO	

INDICADOR	META AÑO	AVANCE	SEMAFORIZACIÓN
PORCENTAJE DE VIVIENDAS BENEFICIADAS CON EL PAGO DE TU CASA SEGURA.	100.00	100.00 %	ACEPTABLE

INDICADOR DE ESTRATÉGICO(ACTIVIDAD)

<b>INDICADOR:</b>	NUMERO DE PREDIOS DE CASA - HABITACIÓN DEL MUNICIPIO DE MÉRIDA BENEFICIADOS CON PREDIAL EL PROGRAMA TU CASA SEGURA.				
<b>FORMULA:</b>		<b>FRECUENCIA DE MEDICIÓN:</b>	MENSUAL	<b>UNIDAD DE MEDIDA:</b>	
<b>DEFINICIÓN DE LA FÓRMULA:</b>					
<b>SENTIDO ESPERADO:</b>	INCREMENTO		<b>ULTIMO MES CAPTURADO:</b>	MARZO	

INDICADOR	META AÑO	AVANCE	SEMAFORIZACIÓN
NUMERO DE PREDIOS DE CASA - HABITACIÓN DEL MUNICIPIO DE MÉRIDA BENEFICIADOS CON PREDIAL EL PROGRAMA TU CASA SEGURA.	317384.00	224736.00	RIESGO

SEMAFORIZACIÓN

ACEPTABLE

RIESGO

CRITICO

ELABORÓ:

AUTORIZÓ:

MTRO. AQUILES SANCHEZ PENICHE

MTRO. AQUILES SANCHEZ  
PENICHE

TITULAR DE LA DEPENDENCIA

RESPONSABLE DEL DESPACHO



AYUNTAMIENTO DE MÉRIDA

UNIDAD DE PLANEACIÓN Y GESTIÓN

SUBDIRECCIÓN DE PLANEACIÓN Y EVALUACIÓN

SISTEMA DE EVALUACIÓN DE DESEMPEÑO

AL MES DE MARZO DE 2024

NO. 16753

**DATOS DEL PROGRAMA**

NUMERO DEL PROGRAMA PRESUPUESTARIO	16753
NOMBRE DEL PROGRAMA PRESUPUESTARIO	ATENCIÓN CIUDADANA EN LAS VENTANILLAS ÚNICAS MUNICIPALES
DESCRIPCIÓN DEL PROGRAMA	BRINDAR ATENCION, ASESORÍA, ORIENTACIÓN, ASI COMO RECEPCIÓN Y ENTREGA DE LOS TRÁMITES Y SERVICIOS PARA VINCULAR A LA CIUDADANÍA CON LAS DEPENDENCIAS MUNICIPALES
ACTIVIDAD INSTITUCIONAL	INSTITUCIONAL
TIPO DE PP	PROGRAMA

**CLASIFICACIÓN ADMINISTRATIVA (CONAC) CÓDIGO**

SECTOR PÚBLICO MUNICIPAL		
SECTOR PÚBLICO NO FINANCIERO	GOBIERNO GENERAL MUNICIPAL	3.1.1
GOBIERNO GENERAL MUNICIPAL	GOBIERNO MUNICIPAL	3.1.1.1
GOBIERNO MUNICIPAL	DIRECCIÓN DE ADMINISTRACIÓN	3.1.1.1.07

**RAMO O DEPENDENCIA CÓDIGO**

DIRECCIÓN	DIRECCIÓN DE ADMINISTRACIÓN	07
SUBDIRECCIÓN	SUBDIRECCIÓN DE VENTANILLAS ÚNICAS	10
JEFATURA	DEPARTAMENTO DE VENTANILLAS UNICAS	02

**CLASIFICACIÓN FUNCIONAL DEL GASTO (CONAC) CÓDIGO**

FINALIDAD	GOBIERNO	01
FUNCIÓN	OTROS SERVICIOS GENERALES	08
SUBFUNCIÓN	OTROS	05

**CLASIFICACIÓN PROGRAMÁTICA**

PROGRAMA	DESEMPEÑO DE LAS FUNCIONES
APLICACIÓN	PRESTACIÓN DE SERVICIOS PÚBLICOS

**CLASIFICACIÓN FUNCIONAL DEL PLAN MUNICIPAL DE DESARROLLO**

EJE	6-MÉRIDA PARTICIPATIVA E INNOVADORA
SUBEJE	3-INNOVACIÓN Y CALIDAD EN EL SERVICIO
LINEA ESTRATÉGICA	1-IMPULSAR LA PRODUCTIVIDAD DE LOS SERVIDORES PÚBLICOS A TRAVÉS DE LOS CÍRCULOS DE GESTIÓN DE LA INNOVACIÓN PÚBLICA Y LA MEJORA DE LA INFRAESTRUCTURA TECNOLÓGICA, PARA ELEVAR LA CALIDAD DE LOS SERVICIOS PRESTADOS Y DE UNA MANERA EXPEDITA A LOS HABITANTES DE MÉRIDA.

ELABORÓ:

AUTORIZÓ:

MTRO. AQUILES SANCHEZ PENICHE

MTRA. MARIA CECILIA RUIZ DEL HOYO CERVERA

TITULAR DE LA DEPENDENCIA

RESPONSABLE DEL DESPACHO



**AYUNTAMIENTO DE MÉRIDA**  
**UNIDAD DE PLANEACIÓN Y GESTIÓN**  
**SUBDIRECCIÓN DE PLANEACIÓN Y EVALUACIÓN**

**INDICADOR DE GESTIÓN(PROPÓSITO)**

<b>INDICADOR:</b>	INDICE DE SATISFACCIÓN DE LA CIUDADANÍA EN LA ATENCIÓN EN VENTANILLAS ÚNICAS				
<b>FORMULA:</b>	A()	<b>FRECUENCIA DE MEDICIÓN:</b>	MENSUAL	<b>UNIDAD DE MEDIDA:</b>	ENCUESTAS
<b>DEFINICIÓN DE LA FÓRMULA:</b>	ENCUESTAS()				
<b>SENTIDO ESPERADO:</b>	INCREMENTO			<b>ULTIMO MES CAPTURADO:</b>	MARZO

INDICADOR	META AÑO	AVANCE	SEMAFORIZACIÓN
INDICE DE SATISFACCIÓN DE LA CIUDADANÍA EN LA ATENCIÓN EN VENTANILLAS ÚNICAS	95.00	338.13 %	ACEPTABLE

**INDICADOR DE GESTIÓN(COMPONENTE)**

<b>INDICADOR:</b>	NUMERO DE SERVICIOS GENERADOS EN LAS VENTANILLAS ÚNICAS				
<b>FORMULA:</b>	A()	<b>FRECUENCIA DE MEDICIÓN:</b>	MENSUAL	<b>UNIDAD DE MEDIDA:</b>	TRAMITES GENERADOS POR VENTANILLA
<b>DEFINICIÓN DE LA FÓRMULA:</b>	TRAMITES GENERADOS POR VENTANILLA()				
<b>SENTIDO ESPERADO:</b>	INCREMENTO			<b>ULTIMO MES CAPTURADO:</b>	MARZO

INDICADOR	META AÑO	AVANCE	SEMAFORIZACIÓN
NUMERO DE SERVICIOS GENERADOS EN LAS VENTANILLAS ÚNICAS	35000.00	34548.00	RIESGO

**INDICADOR DE GESTIÓN(ACTIVIDAD)**

<b>INDICADOR:</b>	NUMERO DE CIUDADANAS Y CIUDADANOS ATENDIDOS VÍA TELEFÓNICA				
<b>FORMULA:</b>	A()	<b>FRECUENCIA DE MEDICIÓN:</b>	MENSUAL	<b>UNIDAD DE MEDIDA:</b>	CIUDADANOS ATENDIDOS
<b>DEFINICIÓN DE LA FÓRMULA:</b>	CIUDADANOS ATENDIDOS()				
<b>SENTIDO ESPERADO:</b>	INCREMENTO			<b>ULTIMO MES CAPTURADO:</b>	MARZO

INDICADOR	META AÑO	AVANCE	SEMAFORIZACIÓN
NUMERO DE CIUDADANAS Y CIUDADANOS ATENDIDOS VÍA TELEFÓNICA	3000.00	1315.00	CRITICO

**INDICADOR DE GESTIÓN(ACTIVIDAD)**

<b>INDICADOR:</b>	NUMERO DE CIUDADANAS Y CIUDADANOS ATENDIDOS EN MÓDULOS DE VENTANILLAS ÚNICAS				
<b>FORMULA:</b>	A()	<b>FRECUENCIA DE MEDICIÓN:</b>	MENSUAL	<b>UNIDAD DE MEDIDA:</b>	CIUDADANOS ATENDIDOS
<b>DEFINICIÓN DE LA FÓRMULA:</b>	CIUDADANOS ATENDIDOS()				
<b>SENTIDO ESPERADO:</b>	INCREMENTO			<b>ULTIMO MES CAPTURADO:</b>	MARZO

INDICADOR	META AÑO	AVANCE	SEMAFORIZACIÓN
NUMERO DE CIUDADANAS Y CIUDADANOS ATENDIDOS EN MÓDULOS DE VENTANILLAS ÚNICAS	35000.00	40457.00	ACEPTABLE

**INDICADOR DE GESTIÓN(ACTIVIDAD)**



AYUNTAMIENTO DE MÉRIDA

UNIDAD DE PLANEACIÓN Y GESTIÓN

SUBDIRECCIÓN DE PLANEACIÓN Y EVALUACIÓN

<b>INDICADOR:</b>	INDICE DE CONOCIMIENTOS ADQUIRIDOS EN LA CAPACITACIÓN DE LOS SERVICIOS EN LAS VENTANILLAS UNICAS				
<b>FORMULA:</b>	A()	<b>FRECUENCIA DE MEDICIÓN:</b>	SEMESTRAL	<b>UNIDAD DE MEDIDA:</b>	EXÁMENES APROBADOS
<b>DEFINICIÓN DE LA FÓRMULA:</b>	EXÁMENES APROBADOS()				
<b>SENTIDO ESPERADO:</b>	INCREMENTO			<b>ULTIMO MES CAPTURADO:</b>	NINGUNO

INDICADOR	META AÑO	AVANCE	SEMAFORIZACIÓN
INDICE DE CONOCIMIENTOS ADQUIRIDOS EN LA CAPACITACIÓN DE LOS SERVICIOS EN LAS VENTANILLAS UNICAS	80.00	3.67 %	CRITICO

SEMAFORIZACIÓN



ELABORÓ:

AUTORIZÓ:

MTRO. AQUILES SANCHEZ PENICHE

MTRA. MARIA CECILIA RUIZ DEL HOYO CERVERA

TITULAR DE LA DEPENDENCIA

RESPONSABLE DEL DESPACHO



AYUNTAMIENTO DE MÉRIDA

UNIDAD DE PLANEACIÓN Y GESTIÓN

SUBDIRECCIÓN DE PLANEACIÓN Y EVALUACIÓN

SISTEMA DE EVALUACIÓN DE DESEMPEÑO

AL MES DE MARZO DE 2024

NO. 16754

**DATOS DEL PROGRAMA**

NUMERO DEL PROGRAMA PRESUPUESTARIO	16754
NOMBRE DEL PROGRAMA PRESUPUESTARIO	REHABILITACIÓN, MODERNIZACIÓN Y REPAVIMENTACIÓN DE VIALIDADES
DESCRIPCIÓN DEL PROGRAMA	VIALIDADES RENOVADAS PARA PROLONGAR SU VIDA ÚTIL EN EL MUNICIPIO DE MÉRIDA.
ACTIVIDAD INSTITUCIONAL	INSTITUCIONAL
TIPO DE PP	PROYECTO DE INVERSIÓN

**CLASIFICACIÓN ADMINISTRATIVA (CONAC) CÓDIGO**

SECTOR PÚBLICO MUNICIPAL		
SECTOR PÚBLICO NO FINANCIERO	GOBIERNO GENERAL MUNICIPAL	3.1.1
GOBIERNO GENERAL MUNICIPAL	GOBIERNO MUNICIPAL	3.1.1.1
GOBIERNO MUNICIPAL	DIRECCIÓN DE OBRAS PÚBLICAS	3.1.1.1.10

**RAMO O DEPENDENCIA CÓDIGO**

DIRECCIÓN	DIRECCIÓN DE OBRAS PÚBLICAS	10
SUBDIRECCIÓN	VÍAS TERRESTRES	03
JEFATURA	DEPARTAMENTO DE CONSTRUCCIÓN DE VIALIDADES	04

**CLASIFICACIÓN FUNCIONAL DEL GASTO (CONAC) CÓDIGO**

FINALIDAD	DESARROLLO SOCIAL	02
FUNCIÓN	VIVIENDA Y SERVICIOS A LA COMUNIDAD	02
SUBFUNCIÓN	URBANIZACIÓN	01

**CLASIFICACIÓN PROGRAMÁTICA**

PROGRAMA	DESEMPEÑO DE LAS FUNCIONES
APLICACIÓN	PROYECTOS DE INVERSIÓN

**CLASIFICACIÓN FUNCIONAL DEL PLAN MUNICIPAL DE DESARROLLO**

EJE	4-MÉRIDA SEGURA
SUBEJE	2-SEGURIDAD VIAL.
LINEA ESTRATÉGICA	1-FORTALECER LA SEGURIDAD VIAL DE LOS PEATONES, AUTOMOVILISTAS Y MOTOCICLISTAS A TRAVÉS DE PROGRAMAS DE MEJORAMIENTO DE LA INFRAESTRUCTURA VIAL Y MOBILIARIO URBANO PARA EL BENEFICIO DE LOS CIUDADANOS.

ELABORÓ:

AUTORIZÓ:

ING. DAVID ENRIQUE LORÍA  
MAGDUB

TITULAR DE LA DEPENDENCIA

ING. GILBERTO ECHEVERRIA  
BAAS

RESPONSABLE DEL DESPACHO



**AYUNTAMIENTO DE MÉRIDA**  
**UNIDAD DE PLANEACIÓN Y GESTIÓN**  
**SUBDIRECCIÓN DE PLANEACIÓN Y EVALUACIÓN**

**INDICADOR DE ESTRATÉGICO(PROPÓSITO)**

<b>INDICADOR:</b>	PORCENTAJE DE KILÓMETROS DE CALLES REPAVIMENTADAS RESPECTO A LAS CALLES PRIMARIAS POR REPAVIMENTAR.				
<b>FORMULA:</b>	$(A()/B())*100$	<b>FRECUENCIA DE MEDICIÓN:</b>	MENSUAL	<b>UNIDAD DE MEDIDA:</b>	KM OBRA POR REPAVIMENTAR,KM CALLES REPAVIMENTADAS
<b>DEFINICIÓN DE LA FÓRMULA:</b>	$(\text{KM CALLES REPAVIMENTADAS}()/\text{KM OBRA POR REPAVIMENTAR}())*100$				
<b>SENTIDO ESPERADO:</b>	INCREMENTO			<b>ULTIMO MES CAPTURADO:</b>	MARZO

INDICADOR	META AÑO	AVANCE	SEMAFORIZACIÓN
PORCENTAJE DE KILÓMETROS DE CALLES REPAVIMENTADAS RESPECTO A LAS CALLES PRIMARIAS POR REPAVIMENTAR.	100.00	0.00 %	CRITICO

**INDICADOR DE ESTRATÉGICO(COMPONENTE)**

<b>INDICADOR:</b>	PORCENTAJE DE KILOMETROS DE VIALIDAD REPAVIMENTADA RESPECTO A LO PROGRAMADO				
<b>FORMULA:</b>	$(A()/B())*100$	<b>FRECUENCIA DE MEDICIÓN:</b>	MENSUAL	<b>UNIDAD DE MEDIDA:</b>	KM OBRA PROGRAMADOS,KM OBRA REALIZADOS
<b>DEFINICIÓN DE LA FÓRMULA:</b>	$(\text{KM OBRA REALIZADOS}()/\text{KM OBRA PROGRAMADOS}())*100$				
<b>SENTIDO ESPERADO:</b>	INCREMENTO			<b>ULTIMO MES CAPTURADO:</b>	MARZO

INDICADOR	META AÑO	AVANCE	SEMAFORIZACIÓN
PORCENTAJE DE KILOMETROS DE VIALIDAD REPAVIMENTADA RESPECTO A LO PROGRAMADO	100.00	235.67 %	ACEPTABLE

**INDICADOR DE ESTRATÉGICO(COMPONENTE)**

<b>INDICADOR:</b>	PORCENTAJE PORCENTAJE DE KILOMETROS DE VIALIDADES MODERNIZADAS RESPECTO A LA PROGRAMADO.				
<b>FORMULA:</b>	$(A()/B())*100$	<b>FRECUENCIA DE MEDICIÓN:</b>	MENSUAL	<b>UNIDAD DE MEDIDA:</b>	KM OBRA PROGRAMADOS,KM OBRA REALIZADOS
<b>DEFINICIÓN DE LA FÓRMULA:</b>	$(\text{KM OBRA REALIZADOS}()/\text{KM OBRA PROGRAMADOS}())*100$				
<b>SENTIDO ESPERADO:</b>	INCREMENTO			<b>ULTIMO MES CAPTURADO:</b>	NINGUNO

INDICADOR	META AÑO	AVANCE	SEMAFORIZACIÓN
PORCENTAJE PORCENTAJE DE KILOMETROS DE VIALIDADES MODERNIZADAS RESPECTO A LA PROGRAMADO.	100.00	0.00 %	CRITICO

**INDICADOR DE ESTRATÉGICO(ACTIVIDAD)**

<b>INDICADOR:</b>	PORCENTAJE DE OBRAS REHABILITADAS EN TIEMPO Y FORMA.				
<b>FORMULA:</b>	$(A()/B())*100$	<b>FRECUENCIA DE MEDICIÓN:</b>	MENSUAL	<b>UNIDAD DE MEDIDA:</b>	OBRAS TERMINADAS,TIEMPO EJECUTADO DE OBRA
<b>DEFINICIÓN DE LA FÓRMULA:</b>	$(\text{TIEMPO EJECUTADO DE OBRA}()/\text{OBRAS TERMINADAS}())*100$				
<b>SENTIDO ESPERADO:</b>	INCREMENTO			<b>ULTIMO MES CAPTURADO:</b>	NINGUNO

INDICADOR	META AÑO	AVANCE	SEMAFORIZACIÓN
PORCENTAJE DE OBRAS REHABILITADAS EN TIEMPO Y FORMA.	100.00	0.00 %	CRITICO



**AYUNTAMIENTO DE MÉRIDA**  
**UNIDAD DE PLANEACIÓN Y GESTIÓN**  
**SUBDIRECCIÓN DE PLANEACIÓN Y EVALUACIÓN**

**INDICADOR DE ESTRATÉGICO(ACTIVIDAD)**

<b>INDICADOR:</b>	PORCENTAJE DE OBRAS REPAVIMENTADAS EN TIEMPO Y FORMA.				
<b>FORMULA:</b>	$(A()/B())*100$	<b>FRECUENCIA DE MEDICIÓN:</b>	MENSUAL	<b>UNIDAD DE MEDIDA:</b>	OBRAS TERMINADAS, TIEMPO EJECUTADO DE OBRA
<b>DEFINICIÓN DE LA FÓRMULA:</b>	$(TIEMPO EJECUTADO DE OBRA()/OBRAS TERMINADAS())*100$				
<b>SENTIDO ESPERADO:</b>	INCREMENTO			<b>ULTIMO MES CAPTURADO:</b>	MARZO

INDICADOR	META AÑO	AVANCE	SEMAFORIZACIÓN
PORCENTAJE DE OBRAS REPAVIMENTADAS EN TIEMPO Y FORMA.	100.00	100.00 %	ACEPTABLE

SEMAFORIZACIÓN



ELABORÓ:

AUTORIZÓ:

ING. DAVID ENRIQUE LORÍA  
MAGDUB  
TITULAR DE LA DEPENDENCIA

ING. GILBERTO ECHEVERRIA BAAS  
RESPONSABLE DEL DESPACHO





**AYUNTAMIENTO DE MÉRIDA**  
**UNIDAD DE PLANEACIÓN Y GESTIÓN**  
**SUBDIRECCIÓN DE PLANEACIÓN Y EVALUACIÓN**  
**SISTEMA DE EVALUACIÓN DE DESEMPEÑO**  
**AL MES DE MARZO DE 2024**

NO. 16755

**DATOS DEL PROGRAMA**

<b>NUMERO DEL PROGRAMA PRESUPUESTARIO</b>	16755
<b>NOMBRE DEL PROGRAMA PRESUPUESTARIO</b>	CONSTRUCCION DE VIALIDADES
<b>DESCRIPCIÓN DEL PROGRAMA</b>	CONSTRUCCIÓN DE CALLES Y AVENIDAS EN EL MUNICIPIO DE MÉRIDA
<b>ACTIVIDAD INSTITUCIONAL</b>	INSTITUCIONAL
<b>TIPO DE PP</b>	PROYECTO DE INVERSIÓN

**CLASIFICACIÓN ADMINISTRATIVA (CONAC) CÓDIGO**

SECTOR PÚBLICO MUNICIPAL		
SECTOR PÚBLICO NO FINANCIERO	GOBIERNO GENERAL MUNICIPAL	3.1.1
GOBIERNO GENERAL MUNICIPAL	GOBIERNO MUNICIPAL	3.1.1.1
GOBIERNO MUNICIPAL	DIRECCIÓN DE OBRAS PÚBLICAS	3.1.1.1.10

**RAMO O DEPENDENCIA CÓDIGO**

<b>DIRECCIÓN</b>	DIRECCIÓN DE OBRAS PÚBLICAS	10
<b>SUBDIRECCIÓN</b>	VÍAS TERRESTRES	03
<b>JEFATURA</b>	DEPARTAMENTO DE CONSTRUCCIÓN DE VIALIDADES	04

**CLASIFICACIÓN FUNCIONAL DEL GASTO (CONAC) CÓDIGO**

<b>FINALIDAD</b>	DESARROLLO SOCIAL	02
<b>FUNCIÓN</b>	VIVIENDA Y SERVICIOS A LA COMUNIDAD	02
<b>SUBFUNCIÓN</b>	URBANIZACIÓN	01

**CLASIFICACIÓN PROGRAMÁTICA**

<b>PROGRAMA</b>	DESEMPEÑO DE LAS FUNCIONES
<b>APLICACIÓN</b>	PROYECTOS DE INVERSIÓN

**CLASIFICACIÓN FUNCIONAL DEL PLAN MUNICIPAL DE DESARROLLO**

<b>EJE</b>	4-MÉRIDA SEGURA
<b>SUBEJE</b>	2-SEGURIDAD VIAL.
<b>LINEA ESTRATÉGICA</b>	1-FORTALECER LA SEGURIDAD VIAL DE LOS PEATONES, AUTOMOVILISTAS Y MOTOCICLISTAS A TRAVÉS DE PROGRAMAS DE MEJORAMIENTO DE LA INFRAESTRUCTURA VIAL Y MOBILIARIO URBANO PARA EL BENEFICIO DE LOS CIUDADANOS.

ELABORÓ:

AUTORIZÓ:

ING. DAVID ENRIQUE LORÍA  
MAGDUB  
TITULAR DE LA DEPENDENCIA

ING. GILBERTO ECHEVERRIA  
BAAS  
RESPONSABLE DEL DESPACHO



**AYUNTAMIENTO DE MÉRIDA**  
**UNIDAD DE PLANEACIÓN Y GESTIÓN**  
**SUBDIRECCIÓN DE PLANEACIÓN Y EVALUACIÓN**

**INDICADOR DE ESTRATÉGICO(PROPÓSITO)**

<b>INDICADOR:</b>	PORCENTAJE DE CALLES SIN PAVIMENTAR RESPECTO AL TOTAL CALLES PAVIMENTADAS, DENTRO DEL PERIFÉRICO				
<b>FORMULA:</b>	$(A()/B())*100$	<b>FRECUENCIA DE MEDICIÓN:</b>	MENSUAL	<b>UNIDAD DE MEDIDA:</b>	KM CALLES SIN PAVIMENTAR,KM CALLES PAVIMENTADAS
<b>DEFINICIÓN DE LA FÓRMULA:</b>	$(\text{KM CALLES PAVIMENTADAS}()/\text{KM CALLES SIN PAVIMENTAR}())*100$				
<b>SENTIDO ESPERADO:</b>	INCREMENTO		<b>ULTIMO MES CAPTURADO:</b>	MARZO	

INDICADOR	META AÑO	AVANCE	SEMAFORIZACIÓN
PORCENTAJE DE CALLES SIN PAVIMENTAR RESPECTO AL TOTAL CALLES PAVIMENTADAS, DENTRO DEL PERIFÉRICO	100.00	0.00 %	CRITICO

**INDICADOR DE ESTRATÉGICO(COMPONENTE)**

<b>INDICADOR:</b>	PORCENTAJE DE KILOMETROS DE CICLOVÍA CONSTRUIDA RESPECTO A LA PROGRAMADA				
<b>FORMULA:</b>	$(A()/B())*100$	<b>FRECUENCIA DE MEDICIÓN:</b>	MENSUAL	<b>UNIDAD DE MEDIDA:</b>	KM OBRA PROGRAMADOS,KM OBRA REALIZADOS
<b>DEFINICIÓN DE LA FÓRMULA:</b>	$(\text{KM OBRA REALIZADOS}()/\text{KM OBRA PROGRAMADOS}())*100$				
<b>SENTIDO ESPERADO:</b>	INCREMENTO		<b>ULTIMO MES CAPTURADO:</b>	NINGUNO	

INDICADOR	META AÑO	AVANCE	SEMAFORIZACIÓN
PORCENTAJE DE KILOMETROS DE CICLOVÍA CONSTRUIDA RESPECTO A LA PROGRAMADA	100.00	50.67 %	RIESGO

**INDICADOR DE ESTRATÉGICO(COMPONENTE)**

<b>INDICADOR:</b>	PORCENTAJE DE KILOMETROS DE CALLE CONSTRUIDA RESPECTO A LA PROGRAMADA				
<b>FORMULA:</b>	$(A()/B())*100$	<b>FRECUENCIA DE MEDICIÓN:</b>	MENSUAL	<b>UNIDAD DE MEDIDA:</b>	KM OBRA PROGRAMADOS,KM OBRA REALIZADOS
<b>DEFINICIÓN DE LA FÓRMULA:</b>	$(\text{KM OBRA REALIZADOS}()/\text{KM OBRA PROGRAMADOS}())*100$				
<b>SENTIDO ESPERADO:</b>	INCREMENTO		<b>ULTIMO MES CAPTURADO:</b>	MARZO	

INDICADOR	META AÑO	AVANCE	SEMAFORIZACIÓN
PORCENTAJE DE KILOMETROS DE CALLE CONSTRUIDA RESPECTO A LA PROGRAMADA	100.00	123.00 %	ACEPTABLE

**INDICADOR DE ESTRATÉGICO(ACTIVIDAD)**

<b>INDICADOR:</b>	PORCENTAJE DE OBRAS CONSTRUIDAS EN TIEMPO Y FORMA				
<b>FORMULA:</b>	$(A()/B())*100$	<b>FRECUENCIA DE MEDICIÓN:</b>	MENSUAL	<b>UNIDAD DE MEDIDA:</b>	OBRAS TERMINADAS,TIEMPO EJECUTADO DE OBRA
<b>DEFINICIÓN DE LA FÓRMULA:</b>	$(\text{TIEMPO EJECUTADO DE OBRA}()/\text{OBRAS TERMINADAS}())*100$				
<b>SENTIDO ESPERADO:</b>	INCREMENTO		<b>ULTIMO MES CAPTURADO:</b>	NINGUNO	

INDICADOR	META AÑO	AVANCE	SEMAFORIZACIÓN
PORCENTAJE DE OBRAS CONSTRUIDAS EN TIEMPO Y FORMA	100.00	185.00 %	ACEPTABLE



**AYUNTAMIENTO DE MÉRIDA**  
**UNIDAD DE PLANEACIÓN Y GESTIÓN**  
**SUBDIRECCIÓN DE PLANEACIÓN Y EVALUACIÓN**

**INDICADOR DE ESTRATÉGICO(ACTIVIDAD)**

<b>INDICADOR:</b>	PORCENTAJE DE OBRAS CONSTRUIDAS EN TIEMPO Y FORMA.				
<b>FORMULA:</b>	$(A()/B())*100$	<b>FRECUENCIA DE MEDICIÓN:</b>	MENSUAL	<b>UNIDAD DE MEDIDA:</b>	OBRAS TERMINADAS, TIEMPO EJECUTADO DE OBRA
<b>DEFINICIÓN DE LA FÓRMULA:</b>	$(TIEMPO EJECUTADO DE OBRA()/OBRAS TERMINADAS())*100$				
<b>SENTIDO ESPERADO:</b>	INCREMENTO			<b>ULTIMO MES CAPTURADO:</b>	MARZO

INDICADOR	META AÑO	AVANCE	SEMAFORIZACIÓN
PORCENTAJE DE OBRAS CONSTRUIDAS EN TIEMPO Y FORMA.	100.00	0.00 %	CRITICO

SEMAFORIZACIÓN



ELABORÓ:

AUTORIZÓ:

ING. DAVID ENRIQUE LORÍA  
MAGDUB  
TITULAR DE LA DEPENDENCIA

ING. GILBERTO ECHEVERRIA BAAS  
RESPONSABLE DEL DESPACHO



AYUNTAMIENTO DE MÉRIDA

UNIDAD DE PLANEACIÓN Y GESTIÓN

SUBDIRECCIÓN DE PLANEACIÓN Y EVALUACIÓN

SISTEMA DE EVALUACIÓN DE DESEMPEÑO

AL MES DE MARZO DE 2024

NO. 16770

**DATOS DEL PROGRAMA**

NUMERO DEL PROGRAMA PRESUPUESTARIO	16770
NOMBRE DEL PROGRAMA PRESUPUESTARIO	GESTIÓN DE SOLICITUDES DE TECNOLOGÍAS DE LA INFORMACIÓN PARA LA ATENCIÓN A USUARIAS Y USUARIOS DEL AYUNTAMIENTO DE MÉRIDA
DESCRIPCIÓN DEL PROGRAMA	ADQUIRIR EQUIPOS, MATERIALES Y/O ACCESORIOS, REQUERIDOS PARA ATENDER LAS SOLICITUDES RECIBIDAS EN LA MESA DE SERVICIOS Y MONITOREO.
ACTIVIDAD INSTITUCIONAL	INSTITUCIONAL
TIPO DE PP	PROGRAMA

**CLASIFICACIÓN ADMINISTRATIVA (CONAC) CÓDIGO**

SECTOR PÚBLICO MUNICIPAL		
SECTOR PÚBLICO NO FINANCIERO	GOBIERNO GENERAL MUNICIPAL	3.1.1
GOBIERNO GENERAL MUNICIPAL	GOBIERNO MUNICIPAL	3.1.1.1
GOBIERNO MUNICIPAL	DIRECCIÓN DE TECNOLOGÍAS DE LA INFORMACIÓN	3.1.1.1.14

**RAMO O DEPENDENCIA CÓDIGO**

DIRECCIÓN	DIRECCIÓN DE TECNOLOGÍAS DE LA INFORMACIÓN	14
SUBDIRECCIÓN	SUBDIRECCIÓN DE INFRAESTRUCTURA	03
JEFATURA	MESA DE SERVICIO Y MONITOREO	02

**CLASIFICACIÓN FUNCIONAL DEL GASTO (CONAC) CÓDIGO**

FINALIDAD	GOBIERNO	01
FUNCIÓN	OTROS SERVICIOS GENERALES	08
SUBFUNCIÓN	OTROS	05

**CLASIFICACIÓN PROGRAMÁTICA**

PROGRAMA	ADMINISTRATIVOS Y DE APOYO
APLICACIÓN	APOYO AL PROCESO PRESUPUESTARIO Y PARA MEJORAR LA EFICIENCIA INSTITUCIONAL

**CLASIFICACIÓN FUNCIONAL DEL PLAN MUNICIPAL DE DESARROLLO**

EJE	6-MÉRIDA PARTICIPATIVA E INNOVADORA
SUBEJE	4-SERVICIOS ADMINISTRATIVOS Y TECNOLÓGICOS PARA UNA MÉRIDA PARTICIPATIVA E INNOVADORA
LINEA ESTRATÉGICA	1-IMPLEMENTAR ACCIONES PARA EL MANEJO EFICIENTE Y TRANSPARENTE DE LOS RECURSOS ECONÓMICOS Y HUMANOS, EN APEGO A LA NORMATIVIDAD VIGENTE, PARA EL LOGRO DE UNA MÉRIDA PARTICIPATIVA E INNOVADORA.

ELABORÓ:

AUTORIZÓ:

ISC. JUAN HERNAN MOJICA RUIZ

ISC. GERMAN DE JESUS AVILA  
UITZ

TITULAR DE LA DEPENDENCIA

RESPONSABLE DEL DESPACHO



AYUNTAMIENTO DE MÉRIDA  
UNIDAD DE PLANEACIÓN Y GESTIÓN  
SUBDIRECCIÓN DE PLANEACIÓN Y EVALUACIÓN  
SISTEMA DE EVALUACIÓN DE DESEMPEÑO  
AL MES DE MARZO DE 2024

NO. 16770

INDICADOR DE GESTIÓN(PROPÓSITO)

INDICADOR:	INDICE DE SATISFACCIÓN DE USUARIAS Y USUARIOS				
FORMULA:	A()	FRECUENCIA DE MEDICIÓN:	MENSUAL	UNIDAD DE MEDIDA:	REPORTES
DEFINICIÓN DE LA FÓRMULA:	REPORTES()				
SENTIDO ESPERADO:	INCREMENTO		ULTIMO MES CAPTURADO:	NINGUNO	

INDICADOR	META AÑO	AVANCE	SEMAFORIZACIÓN
INDICE DE SATISFACCIÓN DE USUARIAS Y USUARIOS	93.00	240.00 %	

INDICADOR DE GESTIÓN(COMPONENTE)

INDICADOR:	NUMERO DE TICKETS ATENDIDOS				
FORMULA:	A()	FRECUENCIA DE MEDICIÓN:	MENSUAL	UNIDAD DE MEDIDA:	REPORTES ATENDIDOS
DEFINICIÓN DE LA FÓRMULA:	REPORTES ATENDIDOS()				
SENTIDO ESPERADO:	INCREMENTO		ULTIMO MES CAPTURADO:	NINGUNO	

INDICADOR	META AÑO	AVANCE	SEMAFORIZACIÓN
NUMERO DE TICKETS ATENDIDOS	2200.00	92.00 %	CRITICO

INDICADOR DE GESTIÓN(ACTIVIDAD)

INDICADOR:	NUMERO DE TICKETS RECIBIDOS				
FORMULA:	A()	FRECUENCIA DE MEDICIÓN:	MENSUAL	UNIDAD DE MEDIDA:	REPORTES RECIBIDOS
DEFINICIÓN DE LA FÓRMULA:	REPORTES RECIBIDOS()				
SENTIDO ESPERADO:	DECREMENTO		ULTIMO MES CAPTURADO:	NINGUNO	

INDICADOR	META AÑO	AVANCE	SEMAFORIZACIÓN
NUMERO DE TICKETS RECIBIDOS	2200.00	100.00 %	ACEPTABLE

SEMAFORIZACIÓN

ACEPTABLE	RIESGO	CRITICO
-----------	--------	---------

ELABORÓ:

AUTORIZÓ:

ISC. JUAN HERNAN MOJICA RUIZ

ISC. GERMAN DE JESUS AVILA UITZ

TITULAR DE LA DEPENDENCIA

RESPONSABLE DEL DESPACHO

**AYUNTAMIENTO DE MÉRIDA****UNIDAD DE PLANEACIÓN Y GESTIÓN****SUBDIRECCIÓN DE PLANEACIÓN Y EVALUACIÓN**

NO. 16790

**SISTEMA DE EVALUACIÓN DE DESEMPEÑO**

AL MES DE MARZO DE 2024

**DATOS DEL PROGRAMA**

<b>NUMERO DEL PROGRAMA PRESUPUESTARIO</b>	16790
<b>NOMBRE DEL PROGRAMA PRESUPUESTARIO</b>	CENTRAL DE COMUNICACIONES, MONITOREO, COMANDANCIA DE CUARTEL, CÁRCEL PÚBLICA Y ARMERÍA DE LA POLICIA MUNICIPAL
<b>DESCRIPCIÓN DEL PROGRAMA</b>	COORDINACIÓN INTERNA Y ÓRGANOS DE GOBIERNO MUNICIPAL, ESTATAL Y FEDERAL DE FORMA EFICAZ Y OPORTUNA PARA BRINDAR APOYO A LA CIUDADANÍA, DANDO INMEDIATEZ Y SOLUCIÓN A LOS REPORTES REALIZADOS EN LA LÍNEA DE EMERGENCIA RESGUARDO Y LIBERACIÓN DE LAS PERSONAS DETENIDAS AL TÉRMINO DEL CUMPLIMIENTO DE LAS SANCIONES IMPUESTAS RESGUARDO, ENTREGA Y RECEPCIÓN DE ARMAMENTO AL PERSONAL POLICIAL AUTORIZADO.
<b>ACTIVIDAD INSTITUCIONAL</b>	INSTITUCIONAL
<b>TIPO DE PP</b>	PROGRAMA

**CLASIFICACIÓN ADMINISTRATIVA (CONAC) CÓDIGO**

SECTOR PÚBLICO MUNICIPAL		
SECTOR PÚBLICO NO FINANCIERO	GOBIERNO GENERAL MUNICIPAL	3.1.1
GOBIERNO GENERAL MUNICIPAL	GOBIERNO MUNICIPAL	3.1.1.1
GOBIERNO MUNICIPAL	DIRECCIÓN DE POLICÍA MUNICIPAL	3.1.1.1.40

**RAMO O DEPENDENCIA CÓDIGO**

<b>DIRECCIÓN</b>	DIRECCIÓN DE POLICÍA MUNICIPAL	40
<b>SUBDIRECCIÓN</b>	DESPACHO DEL C. DIRECTOR	01
<b>JEFATURA</b>	COMANDANCIA DE CUARTEL, DEPÓSITO DE ARMAS, EQUIPO Y CENTRAL DE COMUNICACIONES	03

**CLASIFICACIÓN FUNCIONAL DEL GASTO (CONAC) CÓDIGO**

<b>FINALIDAD</b>	GOBIERNO	01
<b>FUNCIÓN</b>	ASUNTOS DE ORDEN PUBLICO Y DE SEGURIDAD INTERIOR	07
<b>SUBFUNCIÓN</b>	POLICÍA	01

**CLASIFICACIÓN PROGRAMÁTICA**

<b>PROGRAMA</b>	DESEMPEÑO DE LAS FUNCIONES
<b>APLICACIÓN</b>	ESPECÍFICOS

**CLASIFICACIÓN FUNCIONAL DEL PLAN MUNICIPAL DE DESARROLLO**

<b>EJE</b>	4-MÉRIDA SEGURA
<b>SUBEJE</b>	1-SEGURIDAD PÚBLICA
<b>LINEA ESTRATÉGICA</b>	1-CONTRIBUIR A LA DISMINUCIÓN DE LOS ÍNDICES DE ACCIDENTES, DELITOS Y CONDUCTAS DE RIESGO, A TRAVÉS DE LOS PROGRAMAS DE PREVENCIÓN Y AUXILIO OPORTUNO PARA EL BENEFICIO DE LOS CIUDADANOS DE MÉRIDA.

ELABORÓ:

AUTORIZÓ:

ING. MARIO ARTURO ROMERO  
ESCALANTE  
TITULAR DE LA DEPENDENCIA

C. JOSE GASPAR GALLEGOS  
RESPONSABLE DEL DESPACHO



**AYUNTAMIENTO DE MÉRIDA**  
**UNIDAD DE PLANEACIÓN Y GESTIÓN**  
**SUBDIRECCIÓN DE PLANEACIÓN Y EVALUACIÓN**

**INDICADOR DE GESTIÓN(PROPÓSITO)**

<b>INDICADOR:</b>	RAZON DE TIEMPO DE RECEPCIÓN Y TRANSMISIÓN DE REPORTES A LAS ÁREAS O CORPORACIÓN DE SEGURIDAD QUE CORRESPONDA.			
<b>FORMULA:</b>	A()/B()	<b>FRECUENCIA DE MEDICIÓN:</b>	MENSUAL	<b>UNIDAD DE MEDIDA:</b> LLAMADAS DE EMERGENCIAS RECIBIDAS, TOTAL DE LLAMADAS RECIBIDAS
<b>DEFINICIÓN DE LA FÓRMULA:</b>	LLAMADAS DE EMERGENCIAS RECIBIDAS()/TOTAL DE LLAMADAS RECIBIDAS()			
<b>SENTIDO ESPERADO:</b>	DECREMENTO		<b>ULTIMO MES CAPTURADO:</b>	NINGUNO

INDICADOR	META AÑO	AVANCE	SEMAFORIZACIÓN
RAZON DE TIEMPO DE RECEPCIÓN Y TRANSMISIÓN DE REPORTES A LAS ÁREAS O CORPORACIÓN DE SEGURIDAD QUE CORRESPONDA.	12000.00	57.00	

**INDICADOR DE GESTIÓN(COMPONENTE)**

<b>INDICADOR:</b>	RAZON DE TIEMPO DE RECEPCIÓN Y CANALIZACIÓN DE REPORTES.			
<b>FORMULA:</b>	A()/B()	<b>FRECUENCIA DE MEDICIÓN:</b>	MENSUAL	<b>UNIDAD DE MEDIDA:</b> LLAMADAS ATENDIDAS, LLAMADAS DE EMERGENCIAS RECIBIDAS
<b>DEFINICIÓN DE LA FÓRMULA:</b>	LLAMADAS ATENDIDAS()/LLAMADAS DE EMERGENCIAS RECIBIDAS()			
<b>SENTIDO ESPERADO:</b>	DECREMENTO		<b>ULTIMO MES CAPTURADO:</b>	NINGUNO

INDICADOR	META AÑO	AVANCE	SEMAFORIZACIÓN
RAZON DE TIEMPO DE RECEPCIÓN Y CANALIZACIÓN DE REPORTES.	12000.00	19159.00	

**INDICADOR DE GESTIÓN(COMPONENTE)**

<b>INDICADOR:</b>	NUMERO DE PERSONAS INGRESADAS A LA CÁRCEL PÚBLICA			
<b>FORMULA:</b>	A()	<b>FRECUENCIA DE MEDICIÓN:</b>	MENSUAL	<b>UNIDAD DE MEDIDA:</b> PERSONAS ATENDIDAS
<b>DEFINICIÓN DE LA FÓRMULA:</b>	PERSONAS ATENDIDAS()			
<b>SENTIDO ESPERADO:</b>	INCREMENTO		<b>ULTIMO MES CAPTURADO:</b>	NINGUNO

INDICADOR	META AÑO	AVANCE	SEMAFORIZACIÓN
NUMERO DE PERSONAS INGRESADAS A LA CÁRCEL PÚBLICA	1000.00	300.00	

**INDICADOR DE GESTIÓN(COMPONENTE)**

<b>INDICADOR:</b>	NUMERO DE ARMAS EN CORRECTO ESTADO Y FUNCIONANDO			
<b>FORMULA:</b>	A()	<b>FRECUENCIA DE MEDICIÓN:</b>	MENSUAL	<b>UNIDAD DE MEDIDA:</b> EQUIPOS
<b>DEFINICIÓN DE LA FÓRMULA:</b>	EQUIPOS()			
<b>SENTIDO ESPERADO:</b>	CONSTANTE		<b>ULTIMO MES CAPTURADO:</b>	NINGUNO

INDICADOR	META AÑO	AVANCE	SEMAFORIZACIÓN
NUMERO DE ARMAS EN CORRECTO ESTADO Y FUNCIONANDO	297.00	0.00 %	



**AYUNTAMIENTO DE MÉRIDA**  
**UNIDAD DE PLANEACIÓN Y GESTIÓN**  
**SUBDIRECCIÓN DE PLANEACIÓN Y EVALUACIÓN**

**INDICADOR DE GESTIÓN(ACTIVIDAD)**

<b>INDICADOR:</b>	NUMERO DE EQUIPOS			
<b>FORMULA:</b>	A()	<b>FRECUENCIA DE MEDICIÓN:</b>	MENSUAL	<b>UNIDAD DE MEDIDA:</b> EQUIPOS ADQUIRIDOS
<b>DEFINICIÓN DE LA FÓRMULA:</b>	EQUIPOS ADQUIRIDOS()			
<b>SENTIDO ESPERADO:</b>	INCREMENTO		<b>ULTIMO MES CAPTURADO:</b>	NINGUNO

INDICADOR	META AÑO	AVANCE	SEMAFORIZACIÓN
NUMERO DE EQUIPOS	0.00	136.00	

**INDICADOR DE GESTIÓN(ACTIVIDAD)**

<b>INDICADOR:</b>	RAZON DE RECOMENDACIONES RECIBIDAS Y ATENDIDAS DE LA CÁRCEL PÚBLICA MUNICIPAL POR INSTANCIAS EXTERNAS			
<b>FORMULA:</b>	A()/B()	<b>FRECUENCIA DE MEDICIÓN:</b>	MENSUAL	<b>UNIDAD DE MEDIDA:</b> REPORTES ATENDIDOS,REPORTES RECIBIDOS
<b>DEFINICIÓN DE LA FÓRMULA:</b>	REPORTES ATENDIDOS()/REPORTES RECIBIDOS()			
<b>SENTIDO ESPERADO:</b>	DECREMENTO		<b>ULTIMO MES CAPTURADO:</b>	NINGUNO

INDICADOR	META AÑO	AVANCE	SEMAFORIZACIÓN
RAZON DE RECOMENDACIONES RECIBIDAS Y ATENDIDAS DE LA CÁRCEL PÚBLICA MUNICIPAL POR INSTANCIAS EXTERNAS	1.00	100.00 %	

**INDICADOR DE GESTIÓN(ACTIVIDAD)**

<b>INDICADOR:</b>	RAZON DE TIEMPO DE RECEPCIÓN Y TRANSMISIÓN DE LOS REPORTES CIUDADANOS.			
<b>FORMULA:</b>	A()/B()	<b>FRECUENCIA DE MEDICIÓN:</b>	MENSUAL	<b>UNIDAD DE MEDIDA:</b> LLAMADAS DE EMERGENCIAS RECIBIDAS,TOTAL DE LLAMADAS RECIBIDAS
<b>DEFINICIÓN DE LA FÓRMULA:</b>	LLAMADAS DE EMERGENCIAS RECIBIDAS()/TOTAL DE LLAMADAS RECIBIDAS()			
<b>SENTIDO ESPERADO:</b>	DECREMENTO		<b>ULTIMO MES CAPTURADO:</b>	NINGUNO

INDICADOR	META AÑO	AVANCE	SEMAFORIZACIÓN
RAZON DE TIEMPO DE RECEPCIÓN Y TRANSMISIÓN DE LOS REPORTES CIUDADANOS.	4.00	5.33 %	

SEMAFORIZACIÓN

ACEPTABLE	RIESGO	CRITICO
-----------	--------	---------

ELABORÓ:

AUTORIZÓ:

ING. MARIO ARTURO ROMERO  
 ESCALANTE  
 TITULAR DE LA DEPENDENCIA

C. JOSE GASPAR GALLEGOS  
 RESPONSABLE DEL DESPACHO





AYUNTAMIENTO DE MÉRIDA

UNIDAD DE PLANEACIÓN Y GESTIÓN

SUBDIRECCIÓN DE PLANEACIÓN Y EVALUACIÓN

SISTEMA DE EVALUACIÓN DE DESEMPEÑO

AL MES DE MARZO DE 2024

NO. 16792

**DATOS DEL PROGRAMA**

<b>NUMERO DEL PROGRAMA PRESUPUESTARIO</b>	16792
<b>NOMBRE DEL PROGRAMA PRESUPUESTARIO</b>	CONSTRUCCION Y MANTENIMIENTO DE LA INFRAESTRUCTURA URBANA
<b>DESCRIPCIÓN DEL PROGRAMA</b>	CONSTRUCCIÓN, MANTENIMIENTO Y SUPERVISIÓN DE GUARNICIONES, RAMPAS PARA PERSONAS CON DISCAPACIDAD, BANQUETAS, PASOS PEATONALES, SISTEMAS DE DRENAJE PLUVIAL Y VIALIDADES DE CONCRETO HIDRÁULICO Y ADOQUINADA. NECESARIOS E INDISPENSABLES EN LAS VIALIDADES DEL MUNICIPIO DE MÉRIDA
<b>ACTIVIDAD INSTITUCIONAL</b>	INSTITUCIONAL
<b>TIPO DE PP</b>	PROYECTO DE INVERSIÓN

**CLASIFICACIÓN ADMINISTRATIVA (CONAC) CÓDIGO**

SECTOR PÚBLICO MUNICIPAL		
SECTOR PÚBLICO NO FINANCIERO	GOBIERNO GENERAL MUNICIPAL	3.1.1
GOBIERNO GENERAL MUNICIPAL	GOBIERNO MUNICIPAL	3.1.1.1
GOBIERNO MUNICIPAL	DIRECCIÓN DE OBRAS PÚBLICAS	3.1.1.1.10

**RAMO O DEPENDENCIA CÓDIGO**

<b>DIRECCIÓN</b>	DIRECCIÓN DE OBRAS PÚBLICAS	10
<b>SUBDIRECCIÓN</b>	VÍAS TERRESTRES	03
<b>JEFATURA</b>	MANTENIMIENTO URBANO	03

**CLASIFICACIÓN FUNCIONAL DEL GASTO (CONAC) CÓDIGO**

<b>FINALIDAD</b>	DESARROLLO SOCIAL	02
<b>FUNCIÓN</b>	VIVIENDA Y SERVICIOS A LA COMUNIDAD	02
<b>SUBFUNCIÓN</b>	URBANIZACIÓN	01

**CLASIFICACIÓN PROGRAMÁTICA**

<b>PROGRAMA</b>	DESEMPEÑO DE LAS FUNCIONES
<b>APLICACIÓN</b>	PROYECTOS DE INVERSIÓN

**CLASIFICACIÓN FUNCIONAL DEL PLAN MUNICIPAL DE DESARROLLO**

<b>EJE</b>	5-MÉRIDA ORDENADA Y FUNCIONAL
<b>SUBEJE</b>	1-INFRAESTRUCTURA URBANA
<b>LINEA ESTRATÉGICA</b>	1-OPTIMIZAR EL USO DE LOS ESPACIOS PÚBLICOS MUNICIPALES, A TRAVÉS DE LA CONSTRUCCIÓN, REMODELACIÓN O ADECUACIÓN DE INFRAESTRUCTURA URBANA, PARA PROMOVER LA INTEGRACIÓN SOCIAL Y LA DOTACIÓN EFICIENTE DE SERVICIOS PÚBLICOS.

ELABORÓ:

AUTORIZÓ:

ING. DAVID ENRIQUE LORÍA  
MAGDUB  
TITULAR DE LA DEPENDENCIA

ING. ALONSO ALBERTO CANTO  
BAREA  
RESPONSABLE DEL DESPACHO



**AYUNTAMIENTO DE MÉRIDA**  
**UNIDAD DE PLANEACIÓN Y GESTIÓN**  
**SUBDIRECCIÓN DE PLANEACIÓN Y EVALUACIÓN**

**INDICADOR DE ESTRATÉGICO(PROPÓSITO)**

<b>INDICADOR:</b>	RAZON DE METROS CUADRADOS DE BANQUETAS REPARADAS POR CADA KILÓMETRO DE CALLE REPORTADO.				
<b>FORMULA:</b>	A()/B()	<b>FRECUENCIA DE MEDICIÓN:</b>	MENSUAL	<b>UNIDAD DE MEDIDA:</b>	KM CALLES PAVIMENTADAS,M2 BANQUETAS REALIZADOS
<b>DEFINICIÓN DE LA FÓRMULA:</b>	M2 BANQUETAS REALIZADOS()/KM CALLES PAVIMENTADAS()				
<b>SENTIDO ESPERADO:</b>	DECREMENTO		<b>ULTIMO MES CAPTURADO:</b>	MARZO	

INDICADOR	META AÑO	AVANCE	SEMAFORIZACIÓN
RAZON DE METROS CUADRADOS DE BANQUETAS REPARADAS POR CADA KILÓMETRO DE CALLE REPORTADO.	300.00	96.67 %	ACEPTABLE

**INDICADOR DE ESTRATÉGICO(COMPONENTE)**

<b>INDICADOR:</b>	PORCENTAJE DE METROS CUADRADOS REPARADOS RESPECTO A LO REPORTADO O PROGRAMADO.				
<b>FORMULA:</b>	(A()/B())*100	<b>FRECUENCIA DE MEDICIÓN:</b>	MENSUAL	<b>UNIDAD DE MEDIDA:</b>	METROS CUADRADOS PROGRAMADOS,METROS CUADRADOS REALIZADOS
<b>DEFINICIÓN DE LA FÓRMULA:</b>	(METROS CUADRADOS REALIZADOS()/METROS CUADRADOS PROGRAMADOS())*100				
<b>SENTIDO ESPERADO:</b>	INCREMENTO		<b>ULTIMO MES CAPTURADO:</b>	MARZO	

INDICADOR	META AÑO	AVANCE	SEMAFORIZACIÓN
PORCENTAJE DE METROS CUADRADOS REPARADOS RESPECTO A LO REPORTADO O PROGRAMADO.	100.00	0.00 %	CRITICO

**INDICADOR DE ESTRATÉGICO(COMPONENTE)**

<b>INDICADOR:</b>	PORCENTAJE DE METROS CUADRADOS CONSTRUIDOS RESPECTO A LO REPORTADO O PROGRAMADO.				
<b>FORMULA:</b>	(A()/B())*100	<b>FRECUENCIA DE MEDICIÓN:</b>	MENSUAL	<b>UNIDAD DE MEDIDA:</b>	METROS CUADRADOS PROGRAMADOS,METROS CUADRADOS CONSTRUIDOS
<b>DEFINICIÓN DE LA FÓRMULA:</b>	(METROS CUADRADOS CONSTRUIDOS()/METROS CUADRADOS PROGRAMADOS())*100				
<b>SENTIDO ESPERADO:</b>	INCREMENTO		<b>ULTIMO MES CAPTURADO:</b>	NINGUNO	

INDICADOR	META AÑO	AVANCE	SEMAFORIZACIÓN
PORCENTAJE DE METROS CUADRADOS CONSTRUIDOS RESPECTO A LO REPORTADO O PROGRAMADO.	100.00	0.00 %	CRITICO

**INDICADOR DE ESTRATÉGICO(COMPONENTE)**

<b>INDICADOR:</b>	PORCENTAJE DE PIEZAS REALIZADAS RESPECTO A LO PROGRAMADO.				
<b>FORMULA:</b>	(A()/B())*100	<b>FRECUENCIA DE MEDICIÓN:</b>	MENSUAL	<b>UNIDAD DE MEDIDA:</b>	POZOS PROGRAMADOS,POZOS CONSTRUIDOS
<b>DEFINICIÓN DE LA FÓRMULA:</b>	(POZOS CONSTRUIDOS()/POZOS PROGRAMADOS())*100				
<b>SENTIDO ESPERADO:</b>	INCREMENTO		<b>ULTIMO MES CAPTURADO:</b>	MARZO	

INDICADOR	META AÑO	AVANCE	SEMAFORIZACIÓN
-----------	----------	--------	----------------



AYUNTAMIENTO DE MÉRIDA

UNIDAD DE PLANEACIÓN Y GESTIÓN

SUBDIRECCIÓN DE PLANEACIÓN Y EVALUACIÓN

PORCENTAJE DE PIEZAS REALIZADAS RESPECTO A LO PROGRAMADO.	100.00	0.00 %	CRITICO
---	--------	--------	---------

INDICADOR DE ESTRATÉGICO(ACTIVIDAD)

<b>INDICADOR:</b> PORCENTAJE DE SOLICITUDES ATENDIDAS RESPECTO A LAS PROGRAMADAS			
<b>FORMULA:</b> (A()/B())*100	<b>FRECUENCIA DE MEDICIÓN:</b> MENSUAL	<b>UNIDAD DE MEDIDA:</b>	SOLICITUDES RECIBIDAS,SOLICITUDES ATENDIDAS
<b>DEFINICIÓN DE LA FÓRMULA:</b> (SOLICITUDES ATENDIDAS()/SOLICITUDES RECIBIDAS())*100			
<b>SENTIDO ESPERADO:</b>	INCREMENTO	<b>ULTIMO MES CAPTURADO:</b>	MARZO

INDICADOR	META AÑO	AVANCE	SEMAFORIZACIÓN
PORCENTAJE DE SOLICITUDES ATENDIDAS RESPECTO A LAS PROGRAMADAS	100.00	89.67 %	RIESGO

INDICADOR DE ESTRATÉGICO(ACTIVIDAD)

<b>INDICADOR:</b> PORCENTAJE DE OBRAS CONSTRUIDAS Y REALIZADAS EN TIEMPO Y FORMA.			
<b>FORMULA:</b> (A()/B())*100	<b>FRECUENCIA DE MEDICIÓN:</b> MENSUAL	<b>UNIDAD DE MEDIDA:</b>	OBRAS TERMINADAS, TIEMPO EJECUTADO DE OBRA
<b>DEFINICIÓN DE LA FÓRMULA:</b> (TIEMPO EJECUTADO DE OBRA()/OBRAS TERMINADAS())*100			
<b>SENTIDO ESPERADO:</b>	INCREMENTO	<b>ULTIMO MES CAPTURADO:</b>	MARZO

INDICADOR	META AÑO	AVANCE	SEMAFORIZACIÓN
PORCENTAJE DE OBRAS CONSTRUIDAS Y REALIZADAS EN TIEMPO Y FORMA.	100.00	0.00 %	CRITICO

INDICADOR DE ESTRATÉGICO(ACTIVIDAD)

<b>INDICADOR:</b> PORCENTAJE DE OBRAS CONSTRUIDAS EN TIEMPO Y FORMA.			
<b>FORMULA:</b> (A()/B())*100	<b>FRECUENCIA DE MEDICIÓN:</b> MENSUAL	<b>UNIDAD DE MEDIDA:</b>	OBRAS TERMINADAS, TIEMPO EJECUTADO DE OBRA
<b>DEFINICIÓN DE LA FÓRMULA:</b> (TIEMPO EJECUTADO DE OBRA()/OBRAS TERMINADAS())*100			
<b>SENTIDO ESPERADO:</b>	INCREMENTO	<b>ULTIMO MES CAPTURADO:</b>	NINGUNO

INDICADOR	META AÑO	AVANCE	SEMAFORIZACIÓN
PORCENTAJE DE OBRAS CONSTRUIDAS EN TIEMPO Y FORMA.	100.00	0.00 %	CRITICO

SEMAFORIZACIÓN

ACEPTABLE	RIESGO	CRITICO
-----------	--------	---------

ELABORÓ:

AUTORIZÓ:

ING. DAVID ENRIQUE LORÍA  
MAGDUB  
TITULAR DE LA DEPENDENCIA

ING. ALONSO ALBERTO CANTO  
BAREA  
RESPONSABLE DEL DESPACHO



**AYUNTAMIENTO DE MÉRIDA**  
**UNIDAD DE PLANEACIÓN Y GESTIÓN**  
**SUBDIRECCIÓN DE PLANEACIÓN Y EVALUACIÓN**  
**SISTEMA DE EVALUACIÓN DE DESEMPEÑO**  
**AL MES DE MARZO DE 2024**

NO. 16796

**DATOS DEL PROGRAMA**

<b>NUMERO DEL PROGRAMA PRESUPUESTARIO</b>	16796
<b>NOMBRE DEL PROGRAMA PRESUPUESTARIO</b>	GESTION SOCIAL PARA UNA MERIDA INCLUYENTE
<b>DESCRIPCIÓN DEL PROGRAMA</b>	ENTREGAR LOS APOYOS ESTABLECIDOS DEL DEPARTAMENTO DE GESTION SOCIAL ASI COMO TAMBIEN DAR SEGUIMIENTO A LAS SOLICITUDES CANALIZADAS A LA DIRECCION DE DESARROLLO SOCIAL Y OTRAS DIRECCIONES DEL AYUNTAMIENTO PARA UN MEJOR CONTROL Y RESPUESTA A LA CIUDADANIA DE NUESTRA MERIDA.
<b>ACTIVIDAD INSTITUCIONAL</b>	INSTITUCIONAL
<b>TIPO DE PP</b>	PROGRAMA

<b>CLASIFICACIÓN ADMINISTRATIVA (CONAC)</b>	<b>CÓDIGO</b>
---	---------------

SECTOR PÚBLICO MUNICIPAL		
SECTOR PÚBLICO NO FINANCIERO	GOBIERNO GENERAL MUNICIPAL	3.1.1
GOBIERNO GENERAL MUNICIPAL	GOBIERNO MUNICIPAL	3.1.1.1
GOBIERNO MUNICIPAL	DIRECCIÓN DE DESARROLLO SOCIAL	3.1.1.1.08

<b>RAMO O DEPENDENCIA</b>	<b>CÓDIGO</b>
---------------------------	---------------

DIRECCIÓN	DIRECCIÓN DE DESARROLLO SOCIAL	08
SUBDIRECCIÓN	DIRECCIÓN DE DESARROLLO SOCIAL	01
JEFATURA	GESTIÓN SOCIAL	03

<b>CLASIFICACIÓN FUNCIONAL DEL GASTO (CONAC)</b>	<b>CÓDIGO</b>
--	---------------

FINALIDAD	DESARROLLO SOCIAL	02
FUNCIÓN	OTROS ASUNTOS SOCIALES	07
SUBFUNCIÓN	OTROS ASUNTOS SOCIALES	01

**CLASIFICACIÓN PROGRAMÁTICA**

<b>PROGRAMA</b>	DESEMPEÑO DE LAS FUNCIONES
<b>APLICACIÓN</b>	PRESTACIÓN DE SERVICIOS PÚBLICOS

**CLASIFICACIÓN FUNCIONAL DEL PLAN MUNICIPAL DE DESARROLLO**

<b>EJE</b>	3-MÉRIDA INCLUYENTE
<b>SUBEJE</b>	1-ATENCIÓN A GRUPOS VULNERABLES
<b>LINEA ESTRATÉGICA</b>	1-IMPULSAR ACCIONES, ESTRATEGIAS Y SERVICIOS QUE FAVOREZCAN LA INTEGRACIÓN Y BIENESTAR DE LAS FAMILIAS Y GRUPOS VULNERABLES DEL MUNICIPIO DE MÉRIDA

ELABORÓ:

AUTORIZÓ:

LICDA. MARÍA JOSÉ CÁCERES DELGADO  
TITULAR DE LA DEPENDENCIA

LICDA. MARÍA JOSÉ CÁCERES DELGADO  
RESPONSABLE DEL DESPACHO



**AYUNTAMIENTO DE MÉRIDA**  
**UNIDAD DE PLANEACIÓN Y GESTIÓN**  
**SUBDIRECCIÓN DE PLANEACIÓN Y EVALUACIÓN**  
**SISTEMA DE EVALUACIÓN DE DESEMPEÑO**  
**AL MES DE MARZO DE 2024**

NO. 16796

**INDICADOR DE GESTIÓN(PROPÓSITO)**

<b>INDICADOR:</b>	PORCENTAJE DE LA CIUDADANIA BENEFICIADA.				
<b>FORMULA:</b>	$(A()/B())*100$	<b>FRECUENCIA DE MEDICIÓN:</b>	TRIMESTRAL	<b>UNIDAD DE MEDIDA:</b>	APOYOS ENTREGADOS,SOLICITUDES RECIBIDAS
<b>DEFINICIÓN DE LA FÓRMULA:</b>	$(APOYOS ENTREGADOS()/SOLICITUDES RECIBIDAS())*100$				
<b>SENTIDO ESPERADO:</b>	CONSTANTE		<b>ULTIMO MES CAPTURADO:</b>	MARZO	

INDICADOR	META AÑO	AVANCE	SEMAFORIZACIÓN
PORCENTAJE DE LA CIUDADANIA BENEFICIADA.	34.00	0.00 %	

**INDICADOR DE GESTIÓN(COMPONENTE)**

<b>INDICADOR:</b>	NUMERO DE APOYOS ENTREGADOS A LA CIUDADANIA.				
<b>FORMULA:</b>	A()	<b>FRECUENCIA DE MEDICIÓN:</b>	TRIMESTRAL	<b>UNIDAD DE MEDIDA:</b>	APOYOS ENTREGADOS
<b>DEFINICIÓN DE LA FÓRMULA:</b>	APOYOS ENTREGADOS()				
<b>SENTIDO ESPERADO:</b>	CONSTANTE		<b>ULTIMO MES CAPTURADO:</b>	MARZO	

INDICADOR	META AÑO	AVANCE	SEMAFORIZACIÓN
NUMERO DE APOYOS ENTREGADOS A LA CIUDADANIA.	350.00	122200.00 %	

**INDICADOR DE GESTIÓN(ACTIVIDAD)**

<b>INDICADOR:</b>	RAZON DE APOYOS ENTREGADOS, SOLICITUDES ATENDIDAS.				
<b>FORMULA:</b>	$A()/B()$	<b>FRECUENCIA DE MEDICIÓN:</b>	TRIMESTRAL	<b>UNIDAD DE MEDIDA:</b>	APOYOS ENTREGADOS,SOLICITUDES ATENDIDAS
<b>DEFINICIÓN DE LA FÓRMULA:</b>	$APOYOS ENTREGADOS()/SOLICITUDES ATENDIDAS()$				
<b>SENTIDO ESPERADO:</b>	CONSTANTE		<b>ULTIMO MES CAPTURADO:</b>	MARZO	

INDICADOR	META AÑO	AVANCE	SEMAFORIZACIÓN
RAZON DE APOYOS ENTREGADOS, SOLICITUDES ATENDIDAS.	350.00	0.00 %	

SEMAFORIZACIÓN

ACEPTABLE	RIESGO	CRITICO
-----------	--------	---------

ELABORÓ:

AUTORIZÓ:

LICDA. MARÍA JOSÉ CÁCERES DELGADO  
TITULAR DE LA DEPENDENCIA

LICDA. MARÍA JOSÉ CÁCERES DELGADO  
RESPONSABLE DEL DESPACHO

**AYUNTAMIENTO DE MÉRIDA****UNIDAD DE PLANEACIÓN Y GESTIÓN****SUBDIRECCIÓN DE PLANEACIÓN Y EVALUACIÓN****SISTEMA DE EVALUACIÓN DE DESEMPEÑO****AL MES DE MARZO DE 2024****NO. 16807****DATOS DEL PROGRAMA**

<b>NUMERO DEL PROGRAMA PRESUPUESTARIO</b>	16807
<b>NOMBRE DEL PROGRAMA PRESUPUESTARIO</b>	COMISARÍAS DE MÉRIDA UNIDAS POR MÁS
<b>DESCRIPCIÓN DEL PROGRAMA</b>	ATENCIÓN A LA POBLACIÓN Y AUTORIDADES AUXILIARES DE LAS COMISARÍAS Y SUBCOMISARÍAS, CANALIZACIÓN DE SOLICITUDES A DEPENDENCIAS MUNICIPALES, ESTATALES Y FEDERALES PARA SU ATENCIÓN, CURSOS DE CAPACITACIÓN PARA LAS AUTORIDADES AUXILIARES, MANTENIMIENTO MENOR EN LOS LOCALES DE COMISARÍAS, SUBCOMISARÍAS Y SUS ALREDEDORES, ASÍ COMO ACTIVIDADES DIVERSAS.
<b>ACTIVIDAD INSTITUCIONAL</b>	INSTITUCIONAL
<b>TIPO DE PP</b>	PROGRAMA

**CLASIFICACIÓN ADMINISTRATIVA (CONAC) CÓDIGO**

SECTOR PÚBLICO MUNICIPAL		
SECTOR PÚBLICO NO FINANCIERO	GOBIERNO GENERAL MUNICIPAL	3.1.1
GOBIERNO GENERAL MUNICIPAL	GOBIERNO MUNICIPAL	3.1.1.1
GOBIERNO MUNICIPAL	DIRECCIÓN DE DESARROLLO SOCIAL	3.1.1.1.08

**RAMO O DEPENDENCIA CÓDIGO**

<b>DIRECCIÓN</b>	DIRECCIÓN DE DESARROLLO SOCIAL	08
<b>SUBDIRECCIÓN</b>	SUBDIRECCIÓN DE PROMOCIÓN SOCIAL	02
<b>JEFATURA</b>	ATENCIÓN A COMISARIAS	02

**CLASIFICACIÓN FUNCIONAL DEL GASTO (CONAC) CÓDIGO**

<b>FINALIDAD</b>	DESARROLLO SOCIAL	02
<b>FUNCIÓN</b>	OTROS ASUNTOS SOCIALES	07
<b>SUBFUNCIÓN</b>	OTROS ASUNTOS SOCIALES	01

**CLASIFICACIÓN PROGRAMÁTICA**

<b>PROGRAMA</b>	DESEMPEÑO DE LAS FUNCIONES
<b>APLICACIÓN</b>	PRESTACIÓN DE SERVICIOS PÚBLICOS

**CLASIFICACIÓN FUNCIONAL DEL PLAN MUNICIPAL DE DESARROLLO**

<b>EJE</b>	3-MÉRIDA INCLUYENTE
<b>SUBEJE</b>	4-PARTICIPACIÓN SOCIAL
<b>LINEA ESTRATÉGICA</b>	1-FOMENTAR LA PARTICIPACIÓN SOCIAL Y LA INTEGRACIÓN DE LAS PERSONAS Y LAS FAMILIAS, A TRAVÉS DE ACTIVIDADES DE DESARROLLO COMUNITARIO Y LA PRÁCTICA DEL DEPORTE, ACTIVIDADES SOCIALES Y RECREATIVAS

ELABORÓ:

AUTORIZÓ:

LICDA. MARÍA JOSÉ CÁCERES  
DELGADO  
TITULAR DE LA DEPENDENCIA

TEC. JUAN DE LA CRUZ CANO  
RODRÍGUEZ  
RESPONSABLE DEL DESPACHO



AYUNTAMIENTO DE MÉRIDA  
UNIDAD DE PLANEACIÓN Y GESTIÓN  
SUBDIRECCIÓN DE PLANEACIÓN Y EVALUACIÓN

**INDICADOR DE ESTRATÉGICO(PROPÓSITO)**

<b>INDICADOR:</b>	NUMERO DE PERSONAS BENEFICIADAS			
<b>FORMULA:</b>	A()	<b>FRECUENCIA DE MEDICIÓN:</b>	TRIMESTRAL	<b>UNIDAD DE MEDIDA:</b> PERSONAS BENEFICIADAS
<b>DEFINICIÓN DE LA FÓRMULA:</b>	PERSONAS BENEFICIADAS()			
<b>SENTIDO ESPERADO:</b>	INCREMENTO		<b>ULTIMO MES CAPTURADO:</b>	MARZO

INDICADOR	META AÑO	AVANCE	SEMAFORIZACIÓN
NUMERO DE PERSONAS BENEFICIADAS	70525.00	30796.00	CRITICO

**INDICADOR DE GESTIÓN(COMPONENTE)**

<b>INDICADOR:</b>	PORCENTAJE DE SOLICITUDES ATENDIDAS			
<b>FORMULA:</b>	$(A()/B())*100$	<b>FRECUENCIA DE MEDICIÓN:</b>	TRIMESTRAL	<b>UNIDAD DE MEDIDA:</b> SOLICITUDES RECIBIDAS,SOLICITUDES ATENDIDAS
<b>DEFINICIÓN DE LA FÓRMULA:</b>	$(SOLICITUDES ATENDIDAS()/SOLICITUDES RECIBIDAS())*100$			
<b>SENTIDO ESPERADO:</b>	INCREMENTO		<b>ULTIMO MES CAPTURADO:</b>	MARZO

INDICADOR	META AÑO	AVANCE	SEMAFORIZACIÓN
PORCENTAJE DE SOLICITUDES ATENDIDAS	100.00	100.00 %	ACEPTABLE

**INDICADOR DE GESTIÓN(ACTIVIDAD)**

<b>INDICADOR:</b>	NUMERO DE MANTENIMIENTOS MENORES ATENDIDOS			
<b>FORMULA:</b>	A()	<b>FRECUENCIA DE MEDICIÓN:</b>	TRIMESTRAL	<b>UNIDAD DE MEDIDA:</b> MANTENIMIENTOS REALIZADOS
<b>DEFINICIÓN DE LA FÓRMULA:</b>	MANTENIMIENTOS REALIZADOS()			
<b>SENTIDO ESPERADO:</b>	INCREMENTO		<b>ULTIMO MES CAPTURADO:</b>	MARZO

INDICADOR	META AÑO	AVANCE	SEMAFORIZACIÓN
NUMERO DE MANTENIMIENTOS MENORES ATENDIDOS	265.00	49.00 %	CRITICO

**INDICADOR DE GESTIÓN(ACTIVIDAD)**

<b>INDICADOR:</b>	PORCENTAJE DE PARTICIPACIÓN A LOS CURSOS, TALLERES Y REUNIONES DE TRABAJO ORGANIZADOS PARA LAS AUTORIDADES AUXILIARES			
<b>FORMULA:</b>	$(A()/B())*100$	<b>FRECUENCIA DE MEDICIÓN:</b>	TRIMESTRAL	<b>UNIDAD DE MEDIDA:</b> PERSONAS PROGRAMAS PARA CAPACITAR,PERSONAS CAPACITADAS
<b>DEFINICIÓN DE LA FÓRMULA:</b>	$(PERSONAS CAPACITADAS()/PERSONAS PROGRAMAS PARA CAPACITAR())*100$			
<b>SENTIDO ESPERADO:</b>	INCREMENTO		<b>ULTIMO MES CAPTURADO:</b>	MARZO

INDICADOR	META AÑO	AVANCE	SEMAFORIZACIÓN
PORCENTAJE DE PARTICIPACIÓN A LOS CURSOS, TALLERES Y REUNIONES DE TRABAJO ORGANIZADOS PARA LAS AUTORIDADES AUXILIARES	85.00	54.26 %	CRITICO



AYUNTAMIENTO DE MÉRIDA  
UNIDAD DE PLANEACIÓN Y GESTIÓN  
SUBDIRECCIÓN DE PLANEACIÓN Y EVALUACIÓN

---

SEMAFORIZACIÓN

ACEPTABLE	RIESGO	CRITICO
-----------	--------	---------

ELABORÓ:

AUTORIZÓ:

---

LICDA. MARÍA JOSÉ CÁCERES  
DELGADO  
TITULAR DE LA DEPENDENCIA

---

TEC. JUAN DE LA CRUZ CANO  
RODRÍGUEZ  
RESPONSABLE DEL DESPACHO





AYUNTAMIENTO DE MÉRIDA

UNIDAD DE PLANEACIÓN Y GESTIÓN

SUBDIRECCIÓN DE PLANEACIÓN Y EVALUACIÓN

SISTEMA DE EVALUACIÓN DE DESEMPEÑO

AL MES DE MARZO DE 2024

NO. 16808

**DATOS DEL PROGRAMA**

<b>NUMERO DEL PROGRAMA PRESUPUESTARIO</b>	16808
<b>NOMBRE DEL PROGRAMA PRESUPUESTARIO</b>	PROYECTOS AGROPECUARIOS EN COMISARÍAS Y COLONIAS DEL MUNICIPIO DE MÉRIDA
<b>DESCRIPCIÓN DEL PROGRAMA</b>	FOMENTAR PROYECTOS PRODUCTIVOS VIABLES PARA DIVERSIFICAR Y AUMENTAR LA PRODUCCIÓN IMPLEMENTANDO TECNOLOGÍA, CAPACITACIÓN, ASÍ COMO PROVEER A LOS PRODUCTORES DE INSUMOS, HERRAMIENTAS Y EQUIPO PARA MEJORAR LA CALIDAD DE LA PRODUCCIÓN AGROPECUARIA DE LAS COMISARÍAS Y COLONIAS DEL MUNICIPIO DE MÉRIDA
<b>ACTIVIDAD INSTITUCIONAL</b>	INSTITUCIONAL
<b>TIPO DE PP</b>	PROGRAMA

**CLASIFICACIÓN ADMINISTRATIVA (CONAC) CÓDIGO**

SECTOR PÚBLICO MUNICIPAL		
SECTOR PÚBLICO NO FINANCIERO	GOBIERNO GENERAL MUNICIPAL	3.1.1
GOBIERNO GENERAL MUNICIPAL	GOBIERNO MUNICIPAL	3.1.1.1
GOBIERNO MUNICIPAL	DIRECCIÓN DE DESARROLLO SOCIAL	3.1.1.1.08

**RAMO O DEPENDENCIA CÓDIGO**

<b>DIRECCIÓN</b>	DIRECCIÓN DE DESARROLLO SOCIAL	08
<b>SUBDIRECCIÓN</b>	SUBDIRECCIÓN DE PROMOCIÓN SOCIAL	02
<b>JEFATURA</b>	FOMENTO PRODUCTIVO	05

**CLASIFICACIÓN FUNCIONAL DEL GASTO (CONAC) CÓDIGO**

<b>FINALIDAD</b>	DESARROLLO ECONOMICO	03
<b>FUNCIÓN</b>	AGROPECUARIA, SILVICULTURA, PESCA Y CAZA	02
<b>SUBFUNCIÓN</b>	AGROPECUARIA	01

**CLASIFICACIÓN PROGRAMÁTICA**

<b>PROGRAMA</b>	DESEMPEÑO DE LAS FUNCIONES
<b>APLICACIÓN</b>	PROMOCIÓN Y FOMENTO

**CLASIFICACIÓN FUNCIONAL DEL PLAN MUNICIPAL DE DESARROLLO**

<b>EJE</b>	1-MÉRIDA PRÓSPERA
<b>SUBEJE</b>	2-DIVERSIFICACIÓN DE ACTIVIDADES ECONÓMICAS Y PRODUCTIVAS LOCALES
<b>LINEA ESTRATÉGICA</b>	1-AMPLIAR LOS CANALES DE COMERCIALIZACIÓN DE LOS PRODUCTOS LOCALES GENERADOS A TRAVÉS DE LA VINCULACIÓN CON LAS CÁMARAS EMPRESARIALES Y LA PROMOCIÓN EN ESPACIOS COMO TIANGUIS Y FERIAS DE PRODUCTORES.

ELABORÓ:

AUTORIZÓ:

LICDA. MARÍA JOSÉ CÁCERES DELGADO  
TITULAR DE LA DEPENDENCIA

C. FELIPE DE JESUS CAN CHAN  
RESPONSABLE DEL DESPACHO



**AYUNTAMIENTO DE MÉRIDA**  
**UNIDAD DE PLANEACIÓN Y GESTIÓN**  
**SUBDIRECCIÓN DE PLANEACIÓN Y EVALUACIÓN**  
**SISTEMA DE EVALUACIÓN DE DESEMPEÑO**  
**AL MES DE MARZO DE 2024**

NO. 16808

**INDICADOR DE GESTIÓN(PROPÓSITO)**

<b>INDICADOR:</b>	PORCENTAJE APOYOS AUTORIZADOS				
<b>FORMULA:</b>	(A()/B())*100	<b>FRECUENCIA DE MEDICIÓN:</b>	TRIMESTRAL	<b>UNIDAD DE MEDIDA:</b>	APOYOS ENTREGADOS,SOLICITUDES RECIBIDAS
<b>DEFINICIÓN DE LA FÓRMULA:</b>	(APOYOS ENTREGADOS()/SOLICITUDES RECIBIDAS())*100				
<b>SENTIDO ESPERADO:</b>	INCREMENTO		<b>ULTIMO MES CAPTURADO:</b>	MARZO	

INDICADOR	META AÑO	AVANCE	SEMAFORIZACIÓN
PORCENTAJE APOYOS AUTORIZADOS	80.00	272.07	

**INDICADOR DE GESTIÓN(COMPONENTE)**

<b>INDICADOR:</b>	PORCENTAJE APOYOS ENTREGADOS				
<b>FORMULA:</b>	(A()/B())*100	<b>FRECUENCIA DE MEDICIÓN:</b>	TRIMESTRAL	<b>UNIDAD DE MEDIDA:</b>	SOLICITUDES ATENDIDAS,SOLICITUDES AUTORIZADAS
<b>DEFINICIÓN DE LA FÓRMULA:</b>	(SOLICITUDES AUTORIZADAS()/SOLICITUDES ATENDIDAS())*100				
<b>SENTIDO ESPERADO:</b>	INCREMENTO		<b>ULTIMO MES CAPTURADO:</b>	MARZO	

INDICADOR	META AÑO	AVANCE	SEMAFORIZACIÓN
PORCENTAJE APOYOS ENTREGADOS	70.00	0.00	

**INDICADOR DE GESTIÓN(ACTIVIDAD)**

<b>INDICADOR:</b>	NUMERO DE APOYOS OTORGADOS				
<b>FORMULA:</b>	A()	<b>FRECUENCIA DE MEDICIÓN:</b>	TRIMESTRAL	<b>UNIDAD DE MEDIDA:</b>	APOYOS OTORGADOS
<b>DEFINICIÓN DE LA FÓRMULA:</b>	APOYOS OTORGADOS()				
<b>SENTIDO ESPERADO:</b>	INCREMENTO		<b>ULTIMO MES CAPTURADO:</b>	MARZO	

INDICADOR	META AÑO	AVANCE	SEMAFORIZACIÓN
NUMERO DE APOYOS OTORGADOS	100.00	270.79	

SEMAFORIZACIÓN

ACEPTABLE	RIESGO	CRÍTICO
-----------	--------	---------

ELABORÓ:

AUTORIZÓ:

LICDA. MARÍA JOSÉ CÁCERES DELGADO  
 TITULAR DE LA DEPENDENCIA

C. FELIPE DE JESUS CAN CHAN  
 RESPONSABLE DEL DESPACHO



AYUNTAMIENTO DE MÉRIDA

UNIDAD DE PLANEACIÓN Y GESTIÓN

SUBDIRECCIÓN DE PLANEACIÓN Y EVALUACIÓN

SISTEMA DE EVALUACIÓN DE DESEMPEÑO

AL MES DE MARZO DE 2024

NO. 16809

**DATOS DEL PROGRAMA**

NUMERO DEL PROGRAMA PRESUPUESTARIO	16809
NOMBRE DEL PROGRAMA PRESUPUESTARIO	APOYOS DIRECTOS AL AUTOEMPLEO EN COMISARIAS Y COLONIAS DEL MUNICIPIO DE MÉRIDA
DESCRIPCIÓN DEL PROGRAMA	OTORGAR APOYO EN ESPECIE, MAQUINARIA Y EQUIPO, ASESORÍA ADMINISTRATIVA Y SEGUIMIENTO PARA ATENDER LAS NECESIDADES DEL CIUDADANO PARA LA GENERACIÓN EMPLEO
ACTIVIDAD INSTITUCIONAL	INSTITUCIONAL
TIPO DE PP	PROGRAMA

**CLASIFICACIÓN ADMINISTRATIVA (CONAC) CÓDIGO**

SECTOR PÚBLICO MUNICIPAL		
SECTOR PÚBLICO NO FINANCIERO	GOBIERNO GENERAL MUNICIPAL	3.1.1
GOBIERNO GENERAL MUNICIPAL	GOBIERNO MUNICIPAL	3.1.1.1
GOBIERNO MUNICIPAL	DIRECCIÓN DE DESARROLLO SOCIAL	3.1.1.1.08

**RAMO O DEPENDENCIA CÓDIGO**

DIRECCIÓN	DIRECCIÓN DE DESARROLLO SOCIAL	08
SUBDIRECCIÓN	SUBDIRECCIÓN DE PROMOCIÓN SOCIAL	02
JEFATURA	FOMENTO PRODUCTIVO	05

**CLASIFICACIÓN FUNCIONAL DEL GASTO (CONAC) CÓDIGO**

FINALIDAD	DESARROLLO SOCIAL	02
FUNCIÓN	OTROS ASUNTOS SOCIALES	07
SUBFUNCIÓN	OTROS ASUNTOS SOCIALES	01

**CLASIFICACIÓN PROGRAMÁTICA**

PROGRAMA	DESEMPEÑO DE LAS FUNCIONES
APLICACIÓN	PROMOCIÓN Y FOMENTO

**CLASIFICACIÓN FUNCIONAL DEL PLAN MUNICIPAL DE DESARROLLO**

EJE	1-MÉRIDA PRÓSPERA
SUBEJE	2-DIVERSIFICACIÓN DE ACTIVIDADES ECONÓMICAS Y PRODUCTIVAS LOCALES
LINEA ESTRATÉGICA	1-AMPLIAR LOS CANALES DE COMERCIALIZACIÓN DE LOS PRODUCTOS LOCALES GENERADOS A TRAVÉS DE LA VINCULACIÓN CON LAS CÁMARAS EMPRESARIALES Y LA PROMOCIÓN EN ESPACIOS COMO TIANGUIS Y FERIAS DE PRODUCTORES.

ELABORÓ:

AUTORIZÓ:

LICDA. MARÍA JOSÉ CÁCERES DELGADO  
TITULAR DE LA DEPENDENCIA

C. FELIPE DE JESUS CAN CHAN  
RESPONSABLE DEL DESPACHO



**AYUNTAMIENTO DE MÉRIDA**  
**UNIDAD DE PLANEACIÓN Y GESTIÓN**  
**SUBDIRECCIÓN DE PLANEACIÓN Y EVALUACIÓN**  
**SISTEMA DE EVALUACIÓN DE DESEMPEÑO**  
**AL MES DE MARZO DE 2024**

NO. 16809

**INDICADOR DE GESTIÓN(PROPÓSITO)**

<b>INDICADOR:</b>	PORCENTAJE SOLICITUDES AUTORIZADAS			
<b>FORMULA:</b>	$(A()/B())*100$	<b>FRECUENCIA DE MEDICIÓN:</b>	TRIMESTRAL	<b>UNIDAD DE MEDIDA:</b> SOLICITUDES RECIBIDAS,SOLICITUDES ATENDIDAS
<b>DEFINICIÓN DE LA FÓRMULA:</b>	$(SOLICITUDES ATENDIDAS()/SOLICITUDES RECIBIDAS())*100$			
<b>SENTIDO ESPERADO:</b>	INCREMENTO		<b>ULTIMO MES CAPTURADO:</b>	MARZO

INDICADOR	META AÑO	AVANCE	SEMAFORIZACIÓN
PORCENTAJE SOLICITUDES AUTORIZADAS	80.00	272.07	ACEPTABLE

**INDICADOR DE GESTIÓN(COMPONENTE)**

<b>INDICADOR:</b>	NUMERO APOYOS ENTREGADOS			
<b>FORMULA:</b>	A()	<b>FRECUENCIA DE MEDICIÓN:</b>	TRIMESTRAL	<b>UNIDAD DE MEDIDA:</b> APOYOS ENTREGADOS
<b>DEFINICIÓN DE LA FÓRMULA:</b>	APOYOS ENTREGADOS()			
<b>SENTIDO ESPERADO:</b>	INCREMENTO		<b>ULTIMO MES CAPTURADO:</b>	MARZO

INDICADOR	META AÑO	AVANCE	SEMAFORIZACIÓN
NUMERO APOYOS ENTREGADOS	80.00	296.42	ACEPTABLE

**INDICADOR DE GESTIÓN(ACTIVIDAD)**

<b>INDICADOR:</b>	NUMERO DE PERSONAS BENEFICIADAS			
<b>FORMULA:</b>	A()	<b>FRECUENCIA DE MEDICIÓN:</b>	TRIMESTRAL	<b>UNIDAD DE MEDIDA:</b> BENEFICIARIOS
<b>DEFINICIÓN DE LA FÓRMULA:</b>	BENEFICIARIOS()			
<b>SENTIDO ESPERADO:</b>	INCREMENTO		<b>ULTIMO MES CAPTURADO:</b>	MARZO

INDICADOR	META AÑO	AVANCE	SEMAFORIZACIÓN
NUMERO DE PERSONAS BENEFICIADAS	150.00	271.47	ACEPTABLE

SEMAFORIZACIÓN

ACEPTABLE	RIESGO	CRITICO
-----------	--------	---------

ELABORÓ:

AUTORIZÓ:

\_\_\_\_\_  
 LICDA. MARÍA JOSÉ CÁCERES DELGADO  
 TITULAR DE LA DEPENDENCIA

\_\_\_\_\_  
 C. FELIPE DE JESUS CAN CHAN  
 RESPONSABLE DEL DESPACHO

**AYUNTAMIENTO DE MÉRIDA****UNIDAD DE PLANEACIÓN Y GESTIÓN****SUBDIRECCIÓN DE PLANEACIÓN Y EVALUACIÓN****SISTEMA DE EVALUACIÓN DE DESEMPEÑO****AL MES DE MARZO DE 2024****NO. 16810****DATOS DEL PROGRAMA**

<b>NUMERO DEL PROGRAMA PRESUPUESTARIO</b>	16810
<b>NOMBRE DEL PROGRAMA PRESUPUESTARIO</b>	COOPERTIVAS DE DIVERSIFICACIÓN PRODUCTIVA
<b>DESCRIPCIÓN DEL PROGRAMA</b>	DESARROLLAR COOPERATIVAS DE TRABAJO Y DIVERSIFICACIÓN PRODUCTIVA RURALES EN COMISARÍAS DE MÉRIDA, BUSCAN QUE LOS PRODUCTORES DESARROLLEN NUEVAS CAPACIDADES PARA EMPRENDER UN NEGOCIO A TREVEZ DE FORMACIÓN Y CAPACITACIÓN PROFECIONAL
<b>ACTIVIDAD INSTITUCIONAL</b>	INSTITUCIONAL
<b>TIPO DE PP</b>	PROGRAMA

**CLASIFICACIÓN ADMINISTRATIVA (CONAC) CÓDIGO**

SECTOR PÚBLICO MUNICIPAL		
SECTOR PÚBLICO NO FINANCIERO	GOBIERNO GENERAL MUNICIPAL	3.1.1
GOBIERNO GENERAL MUNICIPAL	GOBIERNO MUNICIPAL	3.1.1.1
GOBIERNO MUNICIPAL	DIRECCIÓN DE DESARROLLO SOCIAL	3.1.1.1.08

**RAMO O DEPENDENCIA CÓDIGO**

<b>DIRECCIÓN</b>	DIRECCIÓN DE DESARROLLO SOCIAL	08
<b>SUBDIRECCIÓN</b>	SUBDIRECCIÓN DE PROMOCIÓN SOCIAL	02
<b>JEFATURA</b>	FOMENTO PRODUCTIVO	05

**CLASIFICACIÓN FUNCIONAL DEL GASTO (CONAC) CÓDIGO**

<b>FINALIDAD</b>	DESARROLLO SOCIAL	02
<b>FUNCIÓN</b>	OTROS ASUNTOS SOCIALES	07
<b>SUBFUNCIÓN</b>	OTROS ASUNTOS SOCIALES	01

**CLASIFICACIÓN PROGRAMÁTICA**

<b>PROGRAMA</b>	SUBSIDIOS: SECTOR SOCIAL Y PRIVADO O ENTIDADES FEDERATIVAS Y MUNICIPIOS
<b>APLICACIÓN</b>	OTROS SUBSIDIOS

**CLASIFICACIÓN FUNCIONAL DEL PLAN MUNICIPAL DE DESARROLLO**

<b>EJE</b>	1-MÉRIDA PRÓSPERA
<b>SUBEJE</b>	3-PROMOCIÓN ECONÓMICA Y TURÍSTICA
<b>LINEA ESTRATÉGICA</b>	1-CONSOLIDAR AL MUNICIPIO DE MÉRIDA COMO UNA CAPITAL CON ALTO DESARROLLO ECONÓMICO Y TURÍSTICO

ELABORÓ:

AUTORIZÓ:

LICDA. MARÍA JOSÉ CÁCERES DELGADO  
TITULAR DE LA DEPENDENCIA

C. FELIPE DE JESUS CAN CHAN  
RESPONSABLE DEL DESPACHO



AYUNTAMIENTO DE MÉRIDA  
UNIDAD DE PLANEACIÓN Y GESTIÓN  
SUBDIRECCIÓN DE PLANEACIÓN Y EVALUACIÓN  
SISTEMA DE EVALUACIÓN DE DESEMPEÑO  
AL MES DE MARZO DE 2024

NO. 16810

INDICADOR DE GESTIÓN(PROPÓSITO)

INDICADOR:	PORCENTAJE DE POBLACIÓN BENEFICIADA				
FORMULA:	$(A()/B())*100$	FRECUENCIA DE MEDICIÓN:	TRIMESTRAL	UNIDAD DE MEDIDA:	POBLACION TOTAL BENEFICIADA, TOTAL DE POBLACIÓN
DEFINICIÓN DE LA FÓRMULA:	$(POBLACION\ TOTAL\ BENEFICIADA()/TOTAL\ DE\ POBLACION())*100$				
SENTIDO ESPERADO:	INCREMENTO			ULTIMO MES CAPTURADO:	NINGUNO

INDICADOR	META AÑO	AVANCE	SEMAFORIZACIÓN
PORCENTAJE DE POBLACIÓN BENEFICIADA	100.00	8726519.00	

INDICADOR DE GESTIÓN(COMPONENTE)

INDICADOR:	NUMERO COOPERATIVAS CONSTITUIDAS				
FORMULA:	A()	FRECUENCIA DE MEDICIÓN:	TRIMESTRAL	UNIDAD DE MEDIDA:	NÚMERO DE COOPERATIVAS
DEFINICIÓN DE LA FÓRMULA:	NÚMERO DE COOPERATIVAS()				
SENTIDO ESPERADO:	INCREMENTO			ULTIMO MES CAPTURADO:	NINGUNO

INDICADOR	META AÑO	AVANCE	SEMAFORIZACIÓN
NUMERO COOPERATIVAS CONSTITUIDAS	2.00	1332240.00	

INDICADOR DE GESTIÓN(ACTIVIDAD)

INDICADOR:	NUMERO DE BENEFICIARIOS				
FORMULA:	A()	FRECUENCIA DE MEDICIÓN:	TRIMESTRAL	UNIDAD DE MEDIDA:	BENEFICIADOS
DEFINICIÓN DE LA FÓRMULA:	BENEFICIADOS()				
SENTIDO ESPERADO:	INCREMENTO			ULTIMO MES CAPTURADO:	NINGUNO

INDICADOR	META AÑO	AVANCE	SEMAFORIZACIÓN
NUMERO DE BENEFICIARIOS	26.00	0.00	

SEMAFORIZACIÓN



ELABORÓ:

AUTORIZÓ:

LICDA. MARÍA JOSÉ CÁCERES DELGADO  
TITULAR DE LA DEPENDENCIA

C. FELIPE DE JESUS CAN CHAN  
RESPONSABLE DEL DESPACHO

**AYUNTAMIENTO DE MÉRIDA****UNIDAD DE PLANEACIÓN Y GESTIÓN****SUBDIRECCIÓN DE PLANEACIÓN Y EVALUACIÓN**

NO. 16815

**SISTEMA DE EVALUACIÓN DE DESEMPEÑO**

AL MES DE MARZO DE 2024

**DATOS DEL PROGRAMA**

<b>NUMERO DEL PROGRAMA PRESUPUESTARIO</b>	16815
<b>NOMBRE DEL PROGRAMA PRESUPUESTARIO</b>	MICROCRÉDITOS DE MÉRIDA
<b>DESCRIPCIÓN DEL PROGRAMA</b>	OTORGAMIENTO DE CRÉDITOS PARA MICROEMPRESAS DEL MUNICIPIO DE MÉRIDA, PARA LA COMPRA DE INVENTARIO, MOBILIARIO Y EQUIPO E INSTALACIONES FÍSICAS QUE SE REQUIERAN EN SU OPERACIÓN.
<b>ACTIVIDAD INSTITUCIONAL</b>	INSTITUCIONAL
<b>TIPO DE PP</b>	PROGRAMA

**CLASIFICACIÓN ADMINISTRATIVA (CONAC) CÓDIGO**

SECTOR PÚBLICO MUNICIPAL		
SECTOR PÚBLICO NO FINANCIERO	GOBIERNO GENERAL MUNICIPAL	3.1.1
GOBIERNO GENERAL MUNICIPAL	GOBIERNO MUNICIPAL	3.1.1.1
GOBIERNO MUNICIPAL	DIRECCIÓN DE DESARROLLO ECONÓMICO Y TURISMO	3.1.1.1.33

**RAMO O DEPENDENCIA CÓDIGO**

<b>DIRECCIÓN</b>	DIRECCIÓN DE DESARROLLO ECONÓMICO Y TURISMO	33
<b>SUBDIRECCIÓN</b>	SUBDIRECCIÓN DE DESARROLLO ECONÓMICO	02
<b>JEFATURA</b>	MICROMER	04

**CLASIFICACIÓN FUNCIONAL DEL GASTO (CONAC) CÓDIGO**

<b>FINALIDAD</b>	DESARROLLO ECONOMICO	03
<b>FUNCIÓN</b>	ASUNTOS ECONOMICOS, COMERCIALES Y LABORALES EN GENERAL	01
<b>SUBFUNCIÓN</b>	ASUNTOS ECONÓMICOS Y COMERCIALES EN GENERAL	01

**CLASIFICACIÓN PROGRAMÁTICA**

<b>PROGRAMA</b>	DESEMPEÑO DE LAS FUNCIONES
<b>APLICACIÓN</b>	PROMOCIÓN Y FOMENTO

**CLASIFICACIÓN FUNCIONAL DEL PLAN MUNICIPAL DE DESARROLLO**

<b>EJE</b>	1-MÉRIDA PRÓSPERA
<b>SUBEJE</b>	1-EMPRENDIMIENTO
<b>LINEA ESTRATÉGICA</b>	1-IMPULSAR LA GENERACIÓN DE EMPRESAS PRODUCTIVAS Y COMPETITIVAS A TRAVÉS DE PROGRAMAS DE DESARROLLO PARA QUE BENEFICIEN A LOS CIUDADANOS DE MÉRIDA.

ELABORÓ:

AUTORIZÓ:

MTRO. JOSE LUIS MARTINEZ  
SEMERENA  
TITULAR DE LA DEPENDENCIA

C. SABRINA DE JESUS ROMERO  
LOPE  
RESPONSABLE DEL DESPACHO



**AYUNTAMIENTO DE MÉRIDA**  
**UNIDAD DE PLANEACIÓN Y GESTIÓN**  
**SUBDIRECCIÓN DE PLANEACIÓN Y EVALUACIÓN**

**INDICADOR DE ESTRATÉGICO(PROPÓSITO)**

<b>INDICADOR:</b>	PORCENTAJE DE NEGOCIOS QUE APLICAN LOS CRÉDITOS SOLICITADOS				
<b>FORMULA:</b>	$(A()/B())*100$	<b>FRECUENCIA DE MEDICIÓN:</b>	TRIMESTRAL	<b>UNIDAD DE MEDIDA:</b>	EMPRESAS FINANCIADAS, EMPRESAS VIGENTES
<b>DEFINICIÓN DE LA FÓRMULA:</b>	$(EMPRESAS VIGENTES()/EMPRESAS FINANCIADAS())*100$				
<b>SENTIDO ESPERADO:</b>	INCREMENTO		<b>ULTIMO MES CAPTURADO:</b>	MARZO	

INDICADOR	META AÑO	AVANCE	SEMAFORIZACIÓN
PORCENTAJE DE NEGOCIOS QUE APLICAN LOS CRÉDITOS SOLICITADOS	90.00	25.66 %	CRITICO

**INDICADOR DE ESTRATÉGICO(COMPONENTE)**

<b>INDICADOR:</b>	PORCENTAJE DE CRÉDITOS AUTORIZADOS A LAS MIPYMES.				
<b>FORMULA:</b>	$(A()/B())*100$	<b>FRECUENCIA DE MEDICIÓN:</b>	MENSUAL	<b>UNIDAD DE MEDIDA:</b>	SOLICITUDES RECIBIDAS, SOLICITUDES AUTORIZADAS
<b>DEFINICIÓN DE LA FÓRMULA:</b>	$(SOLICITUDES AUTORIZADAS()/SOLICITUDES RECIBIDAS())*100$				
<b>SENTIDO ESPERADO:</b>	INCREMENTO		<b>ULTIMO MES CAPTURADO:</b>	MARZO	

INDICADOR	META AÑO	AVANCE	SEMAFORIZACIÓN
PORCENTAJE DE CRÉDITOS AUTORIZADOS A LAS MIPYMES.	90.00	66.67 %	RIESGO

**INDICADOR DE ESTRATÉGICO(COMPONENTE)**

<b>INDICADOR:</b>	PORCENTAJE DE RECUPERACIÓN DE CARTERA				
<b>FORMULA:</b>	$(A()/B())*100$	<b>FRECUENCIA DE MEDICIÓN:</b>	MENSUAL	<b>UNIDAD DE MEDIDA:</b>	IMPORTE DE CARTERA OTORGADA, IMPORTE DE CARTERA VIGENTES
<b>DEFINICIÓN DE LA FÓRMULA:</b>	$(IMPORTE DE CARTERA VIGENTES()/IMPORTE DE CARTERA OTORGADA())*100$				
<b>SENTIDO ESPERADO:</b>	INCREMENTO		<b>ULTIMO MES CAPTURADO:</b>	MARZO	

INDICADOR	META AÑO	AVANCE	SEMAFORIZACIÓN
PORCENTAJE DE RECUPERACIÓN DE CARTERA	80.00	13738.96 %	ACEPTABLE

**INDICADOR DE ESTRATÉGICO(COMPONENTE)**

<b>INDICADOR:</b>	PORCENTAJE DE CRÉDITOS ENTREGADOS				
<b>FORMULA:</b>	$(A()/B())*100$	<b>FRECUENCIA DE MEDICIÓN:</b>	MENSUAL	<b>UNIDAD DE MEDIDA:</b>	SOLICITUDES AUTORIZADAS, SOLICITUDES ATENDIDAS
<b>DEFINICIÓN DE LA FÓRMULA:</b>	$(SOLICITUDES ATENDIDAS()/SOLICITUDES AUTORIZADAS())*100$				
<b>SENTIDO ESPERADO:</b>	INCREMENTO		<b>ULTIMO MES CAPTURADO:</b>	NINGUNO	

INDICADOR	META AÑO	AVANCE	SEMAFORIZACIÓN
PORCENTAJE DE CRÉDITOS ENTREGADOS	90.00	60.83 %	RIESGO





**AYUNTAMIENTO DE MÉRIDA**  
**UNIDAD DE PLANEACIÓN Y GESTIÓN**  
**SUBDIRECCIÓN DE PLANEACIÓN Y EVALUACIÓN**

**INDICADOR DE ESTRATÉGICO(ACTIVIDAD)**

**INDICADOR:** NUMERO DE CRÉDITOS SOLICITADOS.

**FORMULA:** A()                      **FRECUENCIA DE MEDICIÓN:** MENSUAL                      **UNIDAD DE MEDIDA:** SOLICITUDES RECIBIDAS

**DEFINICIÓN DE LA FÓRMULA:** SOLICITUDES RECIBIDAS()

**SENTIDO ESPERADO:** INCREMENTO                      **ULTIMO MES CAPTURADO:** MARZO

INDICADOR	META AÑO	AVANCE	SEMAFORIZACIÓN
NUMERO DE CRÉDITOS SOLICITADOS.	80.00	21.72	CRITICO

**INDICADOR DE ESTRATÉGICO(ACTIVIDAD)**

**INDICADOR:** NUMERO DE PERSONAS ATENDIDAS

**FORMULA:** A()                      **FRECUENCIA DE MEDICIÓN:** MENSUAL                      **UNIDAD DE MEDIDA:** PERSONAS ATENDIDAS

**DEFINICIÓN DE LA FÓRMULA:** PERSONAS ATENDIDAS()

**SENTIDO ESPERADO:** INCREMENTO                      **ULTIMO MES CAPTURADO:** MARZO

INDICADOR	META AÑO	AVANCE	SEMAFORIZACIÓN
NUMERO DE PERSONAS ATENDIDAS	400.00	2435188.32	ACEPTABLE

SEMAFORIZACIÓN

ACEPTABLE	RIESGO	CRITICO
-----------	--------	---------

ELABORÓ:

AUTORIZÓ:

\_\_\_\_\_  
 MTRO. JOSE LUIS MARTINEZ  
 SEMERENA  
 TITULAR DE LA DEPENDENCIA

\_\_\_\_\_  
 C. SABRINA DE JESUS ROMERO  
 LOPE  
 RESPONSABLE DEL DESPACHO



**AYUNTAMIENTO DE MÉRIDA**  
**UNIDAD DE PLANEACIÓN Y GESTIÓN**  
**SUBDIRECCIÓN DE PLANEACIÓN Y EVALUACIÓN**  
**SISTEMA DE EVALUACIÓN DE DESEMPEÑO**  
**AL MES DE MARZO DE 2024**

NO. 16816

**DATOS DEL PROGRAMA**

<b>NUMERO DEL PROGRAMA PRESUPUESTARIO</b>	16816
<b>NOMBRE DEL PROGRAMA PRESUPUESTARIO</b>	CAPACITACION PARA EL DESARROLLO DE HABILIDADES PRODUCTIVAS Y RECREATIVAS DEL MUNICIPIO DE MERIDA
<b>DESCRIPCIÓN DEL PROGRAMA</b>	IMPARTICIÓN DE CURSOS DE AUTO-EMPLEO Y RECREATIVOS.
<b>ACTIVIDAD INSTITUCIONAL</b>	INSTITUCIONAL
<b>TIPO DE PP</b>	PROGRAMA

**CLASIFICACIÓN ADMINISTRATIVA (CONAC) CÓDIGO**

SECTOR PÚBLICO MUNICIPAL		
SECTOR PÚBLICO NO FINANCIERO	GOBIERNO GENERAL MUNICIPAL	3.1.1
GOBIERNO GENERAL MUNICIPAL	GOBIERNO MUNICIPAL	3.1.1.1
GOBIERNO MUNICIPAL	DIRECCIÓN DE DESARROLLO SOCIAL	3.1.1.1.08

**RAMO O DEPENDENCIA CÓDIGO**

<b>DIRECCIÓN</b>	DIRECCIÓN DE DESARROLLO SOCIAL	08
<b>SUBDIRECCIÓN</b>	SUBDIRECCIÓN DE PROMOCIÓN SOCIAL	02
<b>JEFATURA</b>	CENTROS DE DESARROLLO INTEGRAL	08

**CLASIFICACIÓN FUNCIONAL DEL GASTO (CONAC) CÓDIGO**

<b>FINALIDAD</b>	DESARROLLO SOCIAL	02
<b>FUNCIÓN</b>	OTROS ASUNTOS SOCIALES	07
<b>SUBFUNCIÓN</b>	OTROS ASUNTOS SOCIALES	01

**CLASIFICACIÓN PROGRAMÁTICA**

<b>PROGRAMA</b>	DESEMPEÑO DE LAS FUNCIONES
<b>APLICACIÓN</b>	PRESTACIÓN DE SERVICIOS PÚBLICOS

**CLASIFICACIÓN FUNCIONAL DEL PLAN MUNICIPAL DE DESARROLLO**

<b>EJE</b>	3-MÉRIDA INCLUYENTE
<b>SUBEJE</b>	5-EDUCACIÓN, ARTES Y CULTURA
<b>LINEA ESTRATÉGICA</b>	1-ESTABLECER MECANISMOS QUE GARANTICEN LA ATENCIÓN Y PARTICIPACIÓN DE LAS Y LOS HABITANTES DEL MUNICIPIO, EN MATERIA DE EDUCACIÓN, TRADICIONES Y DESARROLLO DE LA CULTURA

ELABORÓ:

AUTORIZÓ:

LICDA. MARÍA JOSÉ CÁCERES  
DELGADO  
TITULAR DE LA DEPENDENCIA

BR. JOSÉ ENRIQUE CONDE  
BAQUEDANO  
RESPONSABLE DEL DESPACHO



AYUNTAMIENTO DE MÉRIDA

UNIDAD DE PLANEACIÓN Y GESTIÓN

SUBDIRECCIÓN DE PLANEACIÓN Y EVALUACIÓN

SISTEMA DE EVALUACIÓN DE DESEMPEÑO

AL MES DE MARZO DE 2024

NO. 16816

INDICADOR DE ESTRATÉGICO(PROPÓSITO)

<b>INDICADOR:</b>	PORCENTAJE DE ALUMNAS Y ALUMNOS QUE CONCLUYEN CAPACITACIÓN				
<b>FORMULA:</b>	$(A()/B())*100$	<b>FRECUENCIA DE MEDICIÓN:</b>	SEMESTRAL	<b>UNIDAD DE MEDIDA:</b>	ALUMNOS QUE FINALIZAN,TOTAL DE ALUMNOS
<b>DEFINICIÓN DE LA FÓRMULA:</b>	$(TOTAL DE ALUMNOS()/ALUMNOS QUE FINALIZAN())*100$				
<b>SENTIDO ESPERADO:</b>	INCREMENTO		<b>ULTIMO MES CAPTURADO:</b>	NINGUNO	

INDICADOR	META AÑO	AVANCE	SEMAFORIZACIÓN
PORCENTAJE DE ALUMNAS Y ALUMNOS QUE CONCLUYEN CAPACITACIÓN	90.00	1990.67 %	

INDICADOR DE ESTRATÉGICO(COMPONENTE)

<b>INDICADOR:</b>	PORCENTAJE DE TALLERES IMPARTIDOS.				
<b>FORMULA:</b>	$(A()/B())*100$	<b>FRECUENCIA DE MEDICIÓN:</b>	SEMESTRAL	<b>UNIDAD DE MEDIDA:</b>	TOTAL DE ALUMNOS,ALUMNOS QUE FINALIZAN
<b>DEFINICIÓN DE LA FÓRMULA:</b>	$(ALUMNOS QUE FINALIZAN()/TOTAL DE ALUMNOS())*100$				
<b>SENTIDO ESPERADO:</b>	INCREMENTO		<b>ULTIMO MES CAPTURADO:</b>	NINGUNO	

INDICADOR	META AÑO	AVANCE	SEMAFORIZACIÓN
PORCENTAJE DE TALLERES IMPARTIDOS.	90.00	97.08 %	

INDICADOR DE ESTRATÉGICO(ACTIVIDAD)

<b>INDICADOR:</b>	NUMERO DE ALUMNAS Y ALUMNOS QUE CONCLUYEN LOS CURSOS				
<b>FORMULA:</b>	A()	<b>FRECUENCIA DE MEDICIÓN:</b>	SEMESTRAL	<b>UNIDAD DE MEDIDA:</b>	ALUMNOS QUE FINALIZAN
<b>DEFINICIÓN DE LA FÓRMULA:</b>	ALUMNOS QUE FINALIZAN()				
<b>SENTIDO ESPERADO:</b>	INCREMENTO		<b>ULTIMO MES CAPTURADO:</b>	NINGUNO	

INDICADOR	META AÑO	AVANCE	SEMAFORIZACIÓN
NUMERO DE ALUMNAS Y ALUMNOS QUE CONCLUYEN LOS CURSOS	5000.00	85.34 %	

SEMAFORIZACIÓN



ELABORÓ:

AUTORIZÓ:

LICDA. MARÍA JOSÉ CÁCERES DELGADO  
TITULAR DE LA DEPENDENCIA

BR. JOSÉ ENRIQUE CONDE BAQUEDANO  
RESPONSABLE DEL DESPACHO



AYUNTAMIENTO DE MÉRIDA

UNIDAD DE PLANEACIÓN Y GESTIÓN

SUBDIRECCIÓN DE PLANEACIÓN Y EVALUACIÓN

SISTEMA DE EVALUACIÓN DE DESEMPEÑO

AL MES DE MARZO DE 2024

NO. 16819

**DATOS DEL PROGRAMA**

NUMERO DEL PROGRAMA PRESUPUESTARIO	16819
NOMBRE DEL PROGRAMA PRESUPUESTARIO	MÉRIDA SOLIDARIA CON PROGRAMAS DE ATENCIÓN CIUDADANA
DESCRIPCIÓN DEL PROGRAMA	ATENCIÓN DE LAS SOLICITUDES CIUDADANA RECIBIDAS EN LOS DIVERSOS PROGRAMAS DE ATENCIÓN CIUDADANA ASÍ COMO OTORGAR APOYOS A PERSONAS DE ESCASOS RECURSOS DIVERSOS GRUPOS SOCIALES.
ACTIVIDAD INSTITUCIONAL	INSTITUCIONAL
TIPO DE PP	PROGRAMA

**CLASIFICACIÓN ADMINISTRATIVA (CONAC) CÓDIGO**

SECTOR PÚBLICO MUNICIPAL		
SECTOR PÚBLICO NO FINANCIERO	GOBIERNO GENERAL MUNICIPAL	3.1.1
GOBIERNO GENERAL MUNICIPAL	GOBIERNO MUNICIPAL	3.1.1.1
GOBIERNO MUNICIPAL	UNIDAD DE ATENCIÓN CIUDADANA	3.1.1.1.30

**RAMO O DEPENDENCIA CÓDIGO**

DIRECCIÓN	UNIDAD DE ATENCIÓN CIUDADANA	30
SUBDIRECCIÓN	DIRECCIÓN DE ATENCIÓN CIUDADANA	01
JEFATURA	DESPACHO DEL DIRECTOR	01

**CLASIFICACIÓN FUNCIONAL DEL GASTO (CONAC) CÓDIGO**

FINALIDAD	DESARROLLO SOCIAL	02
FUNCIÓN	OTROS ASUNTOS SOCIALES	07
SUBFUNCIÓN	OTROS ASUNTOS SOCIALES	01

**CLASIFICACIÓN PROGRAMÁTICA**

PROGRAMA	DESEMPEÑO DE LAS FUNCIONES
APLICACIÓN	PRESTACIÓN DE SERVICIOS PÚBLICOS

**CLASIFICACIÓN FUNCIONAL DEL PLAN MUNICIPAL DE DESARROLLO**

EJE	6-MÉRIDA PARTICIPATIVA E INNOVADORA
SUBEJE	3-INNOVACIÓN Y CALIDAD EN EL SERVICIO
LINEA ESTRATÉGICA	1-IMPULSAR LA PRODUCTIVIDAD DE LOS SERVIDORES PÚBLICOS A TRAVÉS DE LOS CÍRCULOS DE GESTIÓN DE LA INNOVACIÓN PÚBLICA Y LA MEJORA DE LA INFRAESTRUCTURA TECNOLÓGICA, PARA ELEVAR LA CALIDAD DE LOS SERVICIOS PRESTADOS Y DE UNA MANERA EXPEDITA A LOS HABITANTES DE MÉRIDA.

ELABORÓ:

AUTORIZÓ:

LT. EIRA POLITO GARCIA

LT. EIRA POLITO GARCIA

TITULAR DE LA DEPENDENCIA

RESPONSABLE DEL DESPACHO



**AYUNTAMIENTO DE MÉRIDA**  
**UNIDAD DE PLANEACIÓN Y GESTIÓN**  
**SUBDIRECCIÓN DE PLANEACIÓN Y EVALUACIÓN**

**INDICADOR DE ESTRATÉGICO(PROPÓSITO)**

<b>INDICADOR:</b>	VARIACION PORCENTUAL DEL BIMESTRE DE AÑO ACTUAL VS EL BIMESTRE DEL AÑO ANTERIOR				
<b>FORMULA:</b>	$(A()/B())*B()$	<b>FRECUENCIA DE MEDICIÓN:</b>	BIMESTRAL	<b>UNIDAD DE MEDIDA:</b>	SOLICITUDES RECIBIDAS,SOLICITUDES ATENDIDAS
<b>DEFINICIÓN DE LA FÓRMULA:</b>	((SOLICITUDES ATENDIDAS()-SOLICITUDES RECIBIDAS())/SOLICITUDES RECIBIDAS())*100				
<b>SENTIDO ESPERADO:</b>	INCREMENTO		<b>ULTIMO MES CAPTURADO:</b>	NINGUNO	

INDICADOR	META AÑO	AVANCE	SEMAFORIZACIÓN
VARIACION PORCENTUAL DEL BIMESTRE DE AÑO ACTUAL VS EL BIMESTRE DEL AÑO ANTERIOR	5.00	77.00 %	

**INDICADOR DE ESTRATÉGICO(COMPONENTE)**

<b>INDICADOR:</b>	NUMERO DE APOYOS ENTREGADOS				
<b>FORMULA:</b>	A()	<b>FRECUENCIA DE MEDICIÓN:</b>	MENSUAL	<b>UNIDAD DE MEDIDA:</b>	APOYOS ENTREGADOS
<b>DEFINICIÓN DE LA FÓRMULA:</b>	APOYOS ENTREGADOS()				
<b>SENTIDO ESPERADO:</b>	CONSTANTE		<b>ULTIMO MES CAPTURADO:</b>	NINGUNO	

INDICADOR	META AÑO	AVANCE	SEMAFORIZACIÓN
NUMERO DE APOYOS ENTREGADOS	300.00	65.96	

**INDICADOR DE ESTRATÉGICO(COMPONENTE)**

<b>INDICADOR:</b>	PORCENTAJE DE ATENCIÓN EN LAS LLAMADAS				
<b>FORMULA:</b>	$(A()/B())*100$	<b>FRECUENCIA DE MEDICIÓN:</b>	MENSUAL	<b>UNIDAD DE MEDIDA:</b>	TOTAL DE LLAMADAS RECIBIDAS,LLAMADAS ATENDIDAS
<b>DEFINICIÓN DE LA FÓRMULA:</b>	((LLAMADAS ATENDIDAS()/TOTAL DE LLAMADAS RECIBIDAS()))*100				
<b>SENTIDO ESPERADO:</b>	INCREMENTO		<b>ULTIMO MES CAPTURADO:</b>	NINGUNO	

INDICADOR	META AÑO	AVANCE	SEMAFORIZACIÓN
PORCENTAJE DE ATENCIÓN EN LAS LLAMADAS	90.00	100.00 %	

**INDICADOR DE ESTRATÉGICO(ACTIVIDAD)**

<b>INDICADOR:</b>	NUMERO DE LLAMADAS ATENDIDAS				
<b>FORMULA:</b>	A()	<b>FRECUENCIA DE MEDICIÓN:</b>		<b>UNIDAD DE MEDIDA:</b>	LLAMADAS ATENDIDAS
<b>DEFINICIÓN DE LA FÓRMULA:</b>	LLAMADAS ATENDIDAS()				
<b>SENTIDO ESPERADO:</b>			<b>ULTIMO MES CAPTURADO:</b>	NINGUNO	

INDICADOR	META AÑO	AVANCE	SEMAFORIZACIÓN
NUMERO DE LLAMADAS ATENDIDAS	150000.00	88.45 %	

**INDICADOR DE ESTRATÉGICO(ACTIVIDAD)**



**AYUNTAMIENTO DE MÉRIDA**  
**UNIDAD DE PLANEACIÓN Y GESTIÓN**  
**SUBDIRECCIÓN DE PLANEACIÓN Y EVALUACIÓN**

**INDICADOR:** NUMERO DE APOYOS ENTREGADOS

**FORMULA:** A()                      **FRECUENCIA DE MEDICIÓN:** MENSUAL                      **UNIDAD DE MEDIDA:** APOYOS OTORGADOS  
**DEFINICIÓN DE LA FÓRMULA:** APOYOS OTORGADOS()  
**SENTIDO ESPERADO:** CONSTANTE                      **ULTIMO MES CAPTURADO:** NINGUNO

INDICADOR	META AÑO	AVANCE	SEMAFORIZACIÓN
NUMERO DE APOYOS ENTREGADOS	300.00	291.30	

**INDICADOR DE ESTRATÉGICO(ACTIVIDAD)**

**INDICADOR:** NUMERO DE REPORTES CAPTURADOS

**FORMULA:** A()                      **FRECUENCIA DE MEDICIÓN:** MENSUAL                      **UNIDAD DE MEDIDA:** REPORTES CAPTURADOS  
**DEFINICIÓN DE LA FÓRMULA:** REPORTES CAPTURADOS()  
**SENTIDO ESPERADO:** CONSTANTE                      **ULTIMO MES CAPTURADO:** NINGUNO

INDICADOR	META AÑO	AVANCE	SEMAFORIZACIÓN
NUMERO DE REPORTES CAPTURADOS	1500.00	100.00	

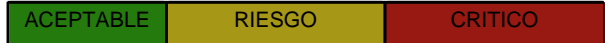
**INDICADOR DE ESTRATÉGICO(ACTIVIDAD)**

**INDICADOR:** NUMERO DE REPORTES CAPTURADOS

**FORMULA:** A()                      **FRECUENCIA DE MEDICIÓN:** MENSUAL                      **UNIDAD DE MEDIDA:** REPORTES CAPTURADOS  
**DEFINICIÓN DE LA FÓRMULA:** REPORTES CAPTURADOS()  
**SENTIDO ESPERADO:** CONSTANTE                      **ULTIMO MES CAPTURADO:** NINGUNO

INDICADOR	META AÑO	AVANCE	SEMAFORIZACIÓN
NUMERO DE REPORTES CAPTURADOS	75000.00	36171.00	

SEMAFORIZACIÓN



ELABORÓ:

AUTORIZÓ:

\_\_\_\_\_  
LT. EIRA POLITO GARCIA

TITULAR DE LA DEPENDENCIA

\_\_\_\_\_  
LT. EIRA POLITO GARCIA

RESPONSABLE DEL DESPACHO



**AYUNTAMIENTO DE MÉRIDA**  
**UNIDAD DE PLANEACIÓN Y GESTIÓN**  
**SUBDIRECCIÓN DE PLANEACIÓN Y EVALUACIÓN**  
**SISTEMA DE EVALUACIÓN DE DESEMPEÑO**  
**AL MES DE MARZO DE 2024**

NO. 16822

**DATOS DEL PROGRAMA**

<b>NUMERO DEL PROGRAMA PRESUPUESTARIO</b>	16822
<b>NOMBRE DEL PROGRAMA PRESUPUESTARIO</b>	MÉRIDA CON INNOVACIÓN EN LA EDUCACIÓN
<b>DESCRIPCIÓN DEL PROGRAMA</b>	CLASES DE INGLÉS, ARTES PLÁSTICAS, TALLERES INFANTILES, BIBLIOTECAS MUNICIPALES, CURSOS DE CÓMPUTO, ASESORÍAS EN EL CENTRO INTEGRAL DEL SUR Y PASEOS EDUCATIVOS.
<b>ACTIVIDAD INSTITUCIONAL</b>	INSTITUCIONAL
<b>TIPO DE PP</b>	PROGRAMA

**CLASIFICACIÓN ADMINISTRATIVA (CONAC) CÓDIGO**

SECTOR PÚBLICO MUNICIPAL		
SECTOR PÚBLICO NO FINANCIERO	GOBIERNO GENERAL MUNICIPAL	3.1.1
GOBIERNO GENERAL MUNICIPAL	GOBIERNO MUNICIPAL	3.1.1.1
GOBIERNO MUNICIPAL	DIRECCIÓN DE DESARROLLO SOCIAL	3.1.1.1.08

**RAMO O DEPENDENCIA CÓDIGO**

<b>DIRECCIÓN</b>	DIRECCIÓN DE DESARROLLO SOCIAL	08
<b>SUBDIRECCIÓN</b>	SUBDIRECCIÓN DE EDUCACIÓN	06
<b>JEFATURA</b>	FORTALECIMIENTO EDUCATIVO	03

**CLASIFICACIÓN FUNCIONAL DEL GASTO (CONAC) CÓDIGO**

<b>FINALIDAD</b>	DESARROLLO SOCIAL	02
<b>FUNCIÓN</b>	EDUCACION	05
<b>SUBFUNCIÓN</b>	EDUCACIÓN BÁSICA	01

**CLASIFICACIÓN PROGRAMÁTICA**

<b>PROGRAMA</b>	DESEMPEÑO DE LAS FUNCIONES
<b>APLICACIÓN</b>	PRESTACIÓN DE SERVICIOS PÚBLICOS

**CLASIFICACIÓN FUNCIONAL DEL PLAN MUNICIPAL DE DESARROLLO**

<b>EJE</b>	3-MÉRIDA INCLUYENTE
<b>SUBEJE</b>	5-EDUCACIÓN, ARTES Y CULTURA
<b>LINEA ESTRATÉGICA</b>	1-ESTABLECER MECANISMOS QUE GARANTICEN LA ATENCIÓN Y PARTICIPACIÓN DE LAS Y LOS HABITANTES DEL MUNICIPIO, EN MATERIA DE EDUCACIÓN, TRADICIONES Y DESARROLLO DE LA CULTURA

ELABORÓ:

AUTORIZÓ:

LICDA. MARÍA JOSÉ CÁCERES DELGADO  
TITULAR DE LA DEPENDENCIA

LICDA. ARYDEL GUADALUPE RAMIREZ INURRETA  
RESPONSABLE DEL DESPACHO



**AYUNTAMIENTO DE MÉRIDA**  
**UNIDAD DE PLANEACIÓN Y GESTIÓN**  
**SUBDIRECCIÓN DE PLANEACIÓN Y EVALUACIÓN**

**INDICADOR DE ESTRATÉGICO(PROPÓSITO)**

<b>INDICADOR:</b>	PORCENTAJE DE POBLACIÓN BENEFICIADA				
<b>FORMULA:</b>	$(A()/B())*100$	<b>FRECUENCIA DE MEDICIÓN:</b>	ANUAL	<b>UNIDAD DE MEDIDA:</b>	ALUMNOS INSCRITOS,ALUMNOS QUE TERMINAN EL CURSO
<b>DEFINICIÓN DE LA FÓRMULA:</b>	$(ALUMNOS QUE TERMINAN EL CURSO()/ALUMNOS INSCRITOS())*100$				
<b>SENTIDO ESPERADO:</b>	INCREMENTO		<b>ULTIMO MES CAPTURADO:</b>	NINGUNO	

INDICADOR	META AÑO	AVANCE	SEMAFORIZACIÓN
PORCENTAJE DE POBLACIÓN BENEFICIADA	100.00	0.00 %	

**INDICADOR DE ESTRATÉGICO(COMPONENTE)**

<b>INDICADOR:</b>	PORCENTAJE DE ALUMNOS QUE TERMINAN LOS CURSOS O PROGRAMAS EDUCATIVOS DEL AYUNTAMIENTO.				
<b>FORMULA:</b>	$(A()/B())*100$	<b>FRECUENCIA DE MEDICIÓN:</b>	ANUAL	<b>UNIDAD DE MEDIDA:</b>	ALUMNOS INSCRITOS,ALUMNOS QUE FINALIZAN
<b>DEFINICIÓN DE LA FÓRMULA:</b>	$(ALUMNOS QUE FINALIZAN()/ALUMNOS INSCRITOS())*100$				
<b>SENTIDO ESPERADO:</b>	INCREMENTO		<b>ULTIMO MES CAPTURADO:</b>	NINGUNO	

INDICADOR	META AÑO	AVANCE	SEMAFORIZACIÓN
PORCENTAJE DE ALUMNOS QUE TERMINAN LOS CURSOS O PROGRAMAS EDUCATIVOS DEL AYUNTAMIENTO.	100.00	0.00 %	

**INDICADOR DE ESTRATÉGICO(ACTIVIDAD)**

<b>INDICADOR:</b>	NUMERO DE ALUMNOS BENEFICIADOS.				
<b>FORMULA:</b>	A()	<b>FRECUENCIA DE MEDICIÓN:</b>	MENSUAL	<b>UNIDAD DE MEDIDA:</b>	ALUMNOS PARTICIPANTES
<b>DEFINICIÓN DE LA FÓRMULA:</b>	ALUMNOS PARTICIPANTES()				
<b>SENTIDO ESPERADO:</b>	INCREMENTO		<b>ULTIMO MES CAPTURADO:</b>	MARZO	

INDICADOR	META AÑO	AVANCE	SEMAFORIZACIÓN
NUMERO DE ALUMNOS BENEFICIADOS.	500.00	3179.00	ACEPTABLE

**INDICADOR DE ESTRATÉGICO(ACTIVIDAD)**

<b>INDICADOR:</b>	NUMERO DE ESCUELAS BENEFICIADAS.				
<b>FORMULA:</b>	A()	<b>FRECUENCIA DE MEDICIÓN:</b>	MENSUAL	<b>UNIDAD DE MEDIDA:</b>	TOTAL DE ESCUELAS
<b>DEFINICIÓN DE LA FÓRMULA:</b>	TOTAL DE ESCUELAS()				
<b>SENTIDO ESPERADO:</b>	INCREMENTO		<b>ULTIMO MES CAPTURADO:</b>	MARZO	

INDICADOR	META AÑO	AVANCE	SEMAFORIZACIÓN
NUMERO DE ESCUELAS BENEFICIADAS.	15.00	2567.00	ACEPTABLE

**INDICADOR DE ESTRATÉGICO(ACTIVIDAD)**





**AYUNTAMIENTO DE MÉRIDA**  
**UNIDAD DE PLANEACIÓN Y GESTIÓN**  
**SUBDIRECCIÓN DE PLANEACIÓN Y EVALUACIÓN**

**INDICADOR:** NUMERO DE SESIONES.

<b>FORMULA:</b> A()	<b>FRECUENCIA DE MEDICIÓN:</b> TRIMESTRAL	<b>UNIDAD DE MEDIDA:</b>	<b>SESIONES REALIZADAS</b>
<b>DEFINICIÓN DE LA FÓRMULA:</b>	SESIONES REALIZADAS()		
<b>SENTIDO ESPERADO:</b>	INCREMENTO	<b>ULTIMO MES CAPTURADO:</b>	NINGUNO

INDICADOR	META AÑO	AVANCE	SEMAFORIZACIÓN
NUMERO DE SESIONES.	4.00	917.00	

**INDICADOR DE ESTRATÉGICO(ACTIVIDAD)**

**INDICADOR:** NUMERO DE ALUMNOS ATENDIDOS EN INGLÉS.

<b>FORMULA:</b> A()	<b>FRECUENCIA DE MEDICIÓN:</b> MENSUAL	<b>UNIDAD DE MEDIDA:</b>	<b>ALUMNOS INSCRITOS</b>
<b>DEFINICIÓN DE LA FÓRMULA:</b>	ALUMNOS INSCRITOS()		
<b>SENTIDO ESPERADO:</b>	INCREMENTO	<b>ULTIMO MES CAPTURADO:</b>	MARZO

INDICADOR	META AÑO	AVANCE	SEMAFORIZACIÓN
NUMERO DE ALUMNOS ATENDIDOS EN INGLÉS.	500.00	208.00	

**INDICADOR DE ESTRATÉGICO(ACTIVIDAD)**

**INDICADOR:** NUMERO DE ALUMNOS ATENDIDOS EN INGLÉS.

<b>FORMULA:</b> A()	<b>FRECUENCIA DE MEDICIÓN:</b> MENSUAL	<b>UNIDAD DE MEDIDA:</b>	<b>ALUMNOS INSCRITOS</b>
<b>DEFINICIÓN DE LA FÓRMULA:</b>	ALUMNOS INSCRITOS()		
<b>SENTIDO ESPERADO:</b>	INCREMENTO	<b>ULTIMO MES CAPTURADO:</b>	MARZO

INDICADOR	META AÑO	AVANCE	SEMAFORIZACIÓN
NUMERO DE ALUMNOS ATENDIDOS EN INGLÉS.	1200.00	0.00	

**INDICADOR DE ESTRATÉGICO(ACTIVIDAD)**

**INDICADOR:** NUMERO ALUMNOS ATENDIDOS DE TALLERES INFANTILES.

<b>FORMULA:</b> A()	<b>FRECUENCIA DE MEDICIÓN:</b> MENSUAL	<b>UNIDAD DE MEDIDA:</b>	<b>ALUMNOS INSCRITOS</b>
<b>DEFINICIÓN DE LA FÓRMULA:</b>	ALUMNOS INSCRITOS()		
<b>SENTIDO ESPERADO:</b>	INCREMENTO	<b>ULTIMO MES CAPTURADO:</b>	MARZO

INDICADOR	META AÑO	AVANCE	SEMAFORIZACIÓN
NUMERO ALUMNOS ATENDIDOS DE TALLERES INFANTILES.	300.00	0.00	

**INDICADOR DE ESTRATÉGICO(ACTIVIDAD)**

**INDICADOR:** NUMERO ALUMNOS ATENDIDOS DE ARTES.

<b>FORMULA:</b> A()	<b>FRECUENCIA DE MEDICIÓN:</b> MENSUAL	<b>UNIDAD DE MEDIDA:</b>	<b>ALUMNOS INSCRITOS</b>
<b>DEFINICIÓN DE LA FÓRMULA:</b>	ALUMNOS INSCRITOS()		



AYUNTAMIENTO DE MÉRIDA

UNIDAD DE PLANEACIÓN Y GESTIÓN

SUBDIRECCIÓN DE PLANEACIÓN Y EVALUACIÓN

SENTIDO ESPERADO: INCREMENTO ULTIMO MES CAPTURADO: MARZO

Table with 4 columns: INDICADOR, META AÑO, AVANCE, SEMAFORIZACIÓN. Row 1: NUMERO ALUMNOS ATENDIDOS DE ARTES, 300.00, 0.00, empty.

INDICADOR DE ESTRATÉGICO(ACTIVIDAD)

INDICADOR: NUMERO DE ALUMNOS ATENDIDOS DE CÓMPUTO. FORMULA: A() FRECUENCIA DE MEDICIÓN: MENSUAL UNIDAD DE MEDIDA: ALUMNOS INSCRITOS DEFINICIÓN DE LA FÓRMULA: ALUMNOS INSCRITOS() SENTIDO ESPERADO: INCREMENTO ULTIMO MES CAPTURADO: MARZO

Table with 4 columns: INDICADOR, META AÑO, AVANCE, SEMAFORIZACIÓN. Row 1: NUMERO DE ALUMNOS ATENDIDOS DE CÓMPUTO, 100.00, 0.00, CRITICO.

INDICADOR DE ESTRATÉGICO(ACTIVIDAD)

INDICADOR: NUMERO DE ALUMNOS ATENDIDOS DE REGULARIZACIÓN FORMULA: A() FRECUENCIA DE MEDICIÓN: SEMESTRAL UNIDAD DE MEDIDA: ALUMNOS INSCRITOS DEFINICIÓN DE LA FÓRMULA: ALUMNOS INSCRITOS() SENTIDO ESPERADO: INCREMENTO ULTIMO MES CAPTURADO: NINGUNO

Table with 4 columns: INDICADOR, META AÑO, AVANCE, SEMAFORIZACIÓN. Row 1: NUMERO DE ALUMNOS ATENDIDOS DE REGULARIZACIÓN, 160.00, 1911.00, empty.

INDICADOR DE ESTRATÉGICO(ACTIVIDAD)

INDICADOR: NUMERO DE ALUMNOS ATENDIDOS. FORMULA: A() FRECUENCIA DE MEDICIÓN: MENSUAL UNIDAD DE MEDIDA: TOTAL DE ALUMNOS BENEFICIADOS DEFINICIÓN DE LA FÓRMULA: TOTAL DE ALUMNOS BENEFICIADOS() SENTIDO ESPERADO: INCREMENTO ULTIMO MES CAPTURADO: NINGUNO

Table with 4 columns: INDICADOR, META AÑO, AVANCE, SEMAFORIZACIÓN. Row 1: NUMERO DE ALUMNOS ATENDIDOS, 40.00, 8678772.00, empty.

SEMAFORIZACIÓN

Legend for semaforización: ACCEPTABLE (green), RIESGO (yellow), CRITICO (red)

ELABORÓ:

AUTORIZÓ:

LICDA. MARÍA JOSÉ CÁCERES DELGADO TITULAR DE LA DEPENDENCIA

LICDA. ARYDEL GUADALUPE RAMIREZ INURRETA RESPONSABLE DEL DESPACHO



AYUNTAMIENTO DE MÉRIDA

UNIDAD DE PLANEACIÓN Y GESTIÓN

SUBDIRECCIÓN DE PLANEACIÓN Y EVALUACIÓN

SISTEMA DE EVALUACIÓN DE DESEMPEÑO

AL MES DE MARZO DE 2024

NO. 16823

**DATOS DEL PROGRAMA**

NUMERO DEL PROGRAMA PRESUPUESTARIO	16823
NOMBRE DEL PROGRAMA PRESUPUESTARIO	UNIDAD ESPECIALIZADA PARA LA PREVENCIÓN Y ATENCIÓN DE LA VIOLENCIA FAMILIAR Y DE GÉNERO
DESCRIPCIÓN DEL PROGRAMA	IMPLEMENTAR, DESARROLLAR Y EJECUTAR ACCIONES ESPECÍFICAS EN MATERIA DE PREVENCIÓN SOCIAL DE LA VIOLENCIA FAMILIAR Y DE GÉNERO, MEDIANTE LA ATENCIÓN PERSONAL, IMPARTICIÓN DE CURSOS Y PLÁTICAS.
ACTIVIDAD INSTITUCIONAL	INSTITUCIONAL
TIPO DE PP	PROGRAMA

**CLASIFICACIÓN ADMINISTRATIVA (CONAC)** **CÓDIGO**

SECTOR PÚBLICO MUNICIPAL		
SECTOR PÚBLICO NO FINANCIERO	GOBIERNO GENERAL MUNICIPAL	3.1.1
GOBIERNO GENERAL MUNICIPAL	GOBIERNO MUNICIPAL	3.1.1.1
GOBIERNO MUNICIPAL	DIRECCIÓN DE POLICÍA MUNICIPAL	3.1.1.1.40

**RAMO O DEPENDENCIA** **CÓDIGO**

DIRECCIÓN	DIRECCIÓN DE POLICÍA MUNICIPAL	40
SUBDIRECCIÓN	SUBDIRECCIÓN DE PREVENCIÓN SOCIAL DEL DELITO Y PARTICIPACIÓN CIUDADANA	02
JEFATURA	UNIDAD ESPECIALIZADA PARA LA PREVENCIÓN Y ATENCIÓN DE LA VIOLENCIA FAMILIAR Y DE GÉNERO	03

**CLASIFICACIÓN FUNCIONAL DEL GASTO (CONAC)** **CÓDIGO**

FINALIDAD	GOBIERNO	01
FUNCIÓN	ASUNTOS DE ORDEN PUBLICO Y DE SEGURIDAD INTERIOR	07
SUBFUNCIÓN	POLICÍA	01

**CLASIFICACIÓN PROGRAMÁTICA**

PROGRAMA	DESEMPEÑO DE LAS FUNCIONES
APLICACIÓN	ESPECÍFICOS

**CLASIFICACIÓN FUNCIONAL DEL PLAN MUNICIPAL DE DESARROLLO**

EJE	4-MÉRIDA SEGURA
SUBEJE	1-SEGURIDAD PÚBLICA
LINEA ESTRATÉGICA	1-CONTRIBUIR A LA DISMINUCIÓN DE LOS ÍNDICES DE ACCIDENTES, DELITOS Y CONDUCTAS DE RIESGO, A TRAVÉS DE LOS PROGRAMAS DE PREVENCIÓN Y AUXILIO OPORTUNO PARA EL BENEFICIO DE LOS CIUDADANOS DE MÉRIDA.

ELABORÓ:

AUTORIZÓ:

ING. MARIO ARTURO ROMERO  
ESCALANTE  
TITULAR DE LA DEPENDENCIA

PSIC. IRMA MEXICANO  
HERNANDEZ  
RESPONSABLE DEL DESPACHO



**AYUNTAMIENTO DE MÉRIDA**  
**UNIDAD DE PLANEACIÓN Y GESTIÓN**  
**SUBDIRECCIÓN DE PLANEACIÓN Y EVALUACIÓN**

**INDICADOR DE GESTIÓN(PROPÓSITO)**

<b>INDICADOR:</b>	TASA DE INCIDENCIA DELICTIVA DEL MUNICIPIO				
<b>FORMULA:</b>	(A()/B())*C()	<b>FRECUENCIA DE MEDICIÓN:</b>	MENSUAL	<b>UNIDAD DE MEDIDA:</b>	HECHOS DELICTUOSOS,TOTAL DE HABITANTES,POR CADA 100,000 HABITANTES
<b>DEFINICIÓN DE LA FÓRMULA:</b>	(HECHOS DELICTUOSOS()/TOTAL DE HABITANTES())*POR CADA 100,000 HABITANTES()				
<b>SENTIDO ESPERADO:</b>	DECREMENTO		<b>ULTIMO MES CAPTURADO:</b>	NINGUNO	

INDICADOR	META AÑO	AVANCE	SEMAFORIZACIÓN
TASA DE INCIDENCIA DELICTIVA DEL MUNICIPIO	146.00	0.00	

**INDICADOR DE GESTIÓN(COMPONENTE)**

<b>INDICADOR:</b>	NUMERO DE CÁPSULAS INFORMATIVAS Y REPRODUCCIONES				
<b>FORMULA:</b>	A()	<b>FRECUENCIA DE MEDICIÓN:</b>	MENSUAL	<b>UNIDAD DE MEDIDA:</b>	NÚMERO DE REPRODUCCIONES
<b>DEFINICIÓN DE LA FÓRMULA:</b>	NÚMERO DE REPRODUCCIONES()				
<b>SENTIDO ESPERADO:</b>	INCREMENTO		<b>ULTIMO MES CAPTURADO:</b>	MARZO	

INDICADOR	META AÑO	AVANCE	SEMAFORIZACIÓN
NUMERO DE CÁPSULAS INFORMATIVAS Y REPRODUCCIONES	1500.00	0.00	

**INDICADOR DE GESTIÓN(COMPONENTE)**

<b>INDICADOR:</b>	NUMERO DE CASOS ATENDIDOS EN EL PROGRAMA DE VIOLENCIA FAMILIAR Y DE GÉNERO				
<b>FORMULA:</b>	A()	<b>FRECUENCIA DE MEDICIÓN:</b>	MENSUAL	<b>UNIDAD DE MEDIDA:</b>	CASOS ATENDIDOS
<b>DEFINICIÓN DE LA FÓRMULA:</b>	CASOS ATENDIDOS()				
<b>SENTIDO ESPERADO:</b>	DECREMENTO		<b>ULTIMO MES CAPTURADO:</b>	MARZO	

INDICADOR	META AÑO	AVANCE	SEMAFORIZACIÓN
NUMERO DE CASOS ATENDIDOS EN EL PROGRAMA DE VIOLENCIA FAMILIAR Y DE GÉNERO	126.00	3.55	

**INDICADOR DE GESTIÓN(COMPONENTE)**

<b>INDICADOR:</b>	NUMERO DE PERSONAS BENEFICIADAS POR EL PROGRAMA DE VIOLENCIA EN EL NOVIAZGO				
<b>FORMULA:</b>	A()	<b>FRECUENCIA DE MEDICIÓN:</b>	MENSUAL	<b>UNIDAD DE MEDIDA:</b>	PERSONAS BENEFICIADAS
<b>DEFINICIÓN DE LA FÓRMULA:</b>	PERSONAS BENEFICIADAS()				
<b>SENTIDO ESPERADO:</b>	INCREMENTO		<b>ULTIMO MES CAPTURADO:</b>	MARZO	

INDICADOR	META AÑO	AVANCE	SEMAFORIZACIÓN
NUMERO DE PERSONAS BENEFICIADAS POR EL PROGRAMA DE VIOLENCIA EN EL NOVIAZGO	1300.00	96.00	



AYUNTAMIENTO DE MÉRIDA

UNIDAD DE PLANEACIÓN Y GESTIÓN

SUBDIRECCIÓN DE PLANEACIÓN Y EVALUACIÓN

**INDICADOR DE GESTIÓN(COMPONENTE)**

<b>INDICADOR:</b>	PORCENTAJE ANUAL DE LOS REPORTES DE VIOLENCIA FAMILIAR Y DE GENERO RECIBIDOS Y POR MEDIO DEL WHATS APP				
<b>FORMULA:</b>	$(A()/B())*100$	<b>FRECUENCIA DE MEDICIÓN:</b>	MENSUAL	<b>UNIDAD DE MEDIDA:</b>	REPORTES ATENDIDOS,REPORTES RECIBIDOS
<b>DEFINICIÓN DE LA FÓRMULA:</b>	(REPORTES ATENDIDOS()/REPORTES RECIBIDOS())*100				
<b>SENTIDO ESPERADO:</b>	INCREMENTO		<b>ULTIMO MES CAPTURADO:</b>	NINGUNO	

INDICADOR	META AÑO	AVANCE	SEMAFORIZACIÓN
PORCENTAJE ANUAL DE LOS REPORTES DE VIOLENCIA FAMILIAR Y DE GENERO RECIBIDOS Y POR MEDIO DEL WHATS APP	100.00	238.12	

**INDICADOR DE GESTIÓN(ACTIVIDAD)**

<b>INDICADOR:</b>	NUMERO DE PERSONAS ATENDIDAS				
<b>FORMULA:</b>	A()	<b>FRECUENCIA DE MEDICIÓN:</b>	MENSUAL	<b>UNIDAD DE MEDIDA:</b>	PERSONAS ATENDIDAS
<b>DEFINICIÓN DE LA FÓRMULA:</b>	PERSONAS ATENDIDAS()				
<b>SENTIDO ESPERADO:</b>	DECREMENTO		<b>ULTIMO MES CAPTURADO:</b>	MARZO	

INDICADOR	META AÑO	AVANCE	SEMAFORIZACIÓN
NUMERO DE PERSONAS ATENDIDAS	126.00	13.02	

**INDICADOR DE GESTIÓN(ACTIVIDAD)**

<b>INDICADOR:</b>	NUMERO DE CÁPSULAS REALIZADAS Y REPRODUCIDA				
<b>FORMULA:</b>	A()	<b>FRECUENCIA DE MEDICIÓN:</b>	MENSUAL	<b>UNIDAD DE MEDIDA:</b>	NÚMERO DE REPRODUCCIONES
<b>DEFINICIÓN DE LA FÓRMULA:</b>	NÚMERO DE REPRODUCCIONES()				
<b>SENTIDO ESPERADO:</b>	INCREMENTO		<b>ULTIMO MES CAPTURADO:</b>	MARZO	

INDICADOR	META AÑO	AVANCE	SEMAFORIZACIÓN
NUMERO DE CÁPSULAS REALIZADAS Y REPRODUCIDA	1500.00	98.15	

**INDICADOR DE GESTIÓN(ACTIVIDAD)**

<b>INDICADOR:</b>	NUMERO DE PERSONAS BENEFICIADAS CON LAS ACTIVIDADES REALIZADAS				
<b>FORMULA:</b>	A()	<b>FRECUENCIA DE MEDICIÓN:</b>	BIMESTRAL	<b>UNIDAD DE MEDIDA:</b>	PERSONAS BENEFICIADAS
<b>DEFINICIÓN DE LA FÓRMULA:</b>	PERSONAS BENEFICIADAS()				
<b>SENTIDO ESPERADO:</b>	INCREMENTO		<b>ULTIMO MES CAPTURADO:</b>	NINGUNO	

INDICADOR	META AÑO	AVANCE	SEMAFORIZACIÓN
NUMERO DE PERSONAS BENEFICIADAS CON LAS ACTIVIDADES REALIZADAS	1485.00	0.00	

SEMAFORIZACIÓN

ACEPTABLE

RIESGO

CRITICO



AYUNTAMIENTO DE MÉRIDA  
UNIDAD DE PLANEACIÓN Y GESTIÓN  
SUBDIRECCIÓN DE PLANEACIÓN Y EVALUACIÓN

ELABORÓ:

AUTORIZÓ:

ING. MARIO ARTURO ROMERO  
ESCALANTE  
TITULAR DE LA DEPENDENCIA

PSIC. IRMA MEXICANO  
HERNANDEZ  
RESPONSABLE DEL DESPACHO

NO. 16827

SISTEMA DE EVALUACIÓN DE DESEMPEÑO

AL MES DE MARZO DE 2024

**DATOS DEL PROGRAMA**

NUMERO DEL PROGRAMA PRESUPUESTARIO	16827
NOMBRE DEL PROGRAMA PRESUPUESTARIO	MANTENIMIENTO DE PARQUES, AVENIDAS, ÁREAS VERDES Y FUENTES DEL SECTOR ORIENTE.
DESCRIPCIÓN DEL PROGRAMA	PROVEER DE LOS RECURSOS NECESARIOS PARA REALIZAR EL MANTENIMIENTO DE PARQUES Y ÁREAS VERDES DEL SECTOR ORIENTE DE LA CIUDAD DE MERIDA.
ACTIVIDAD INSTITUCIONAL	INSTITUCIONAL
TIPO DE PP	PROGRAMA

**CLASIFICACIÓN ADMINISTRATIVA (CONAC) CÓDIGO**

SECTOR PÚBLICO MUNICIPAL		
SECTOR PÚBLICO NO FINANCIERO	GOBIERNO GENERAL MUNICIPAL	3.1.1
GOBIERNO GENERAL MUNICIPAL	GOBIERNO MUNICIPAL	3.1.1.1
GOBIERNO MUNICIPAL	DIRECCIÓN DE SERVICIOS PÚBLICOS MUNICIPALES	3.1.1.1.09

**RAMO O DEPENDENCIA CÓDIGO**

DIRECCIÓN	DIRECCIÓN DE SERVICIOS PÚBLICOS MUNICIPALES	09
SUBDIRECCIÓN	SUBDIRECCIÓN DE SERVICIOS ORIENTE	04
JEFATURA	PARQUES Y JARDINES ORIENTE	04

**CLASIFICACIÓN FUNCIONAL DEL GASTO (CONAC) CÓDIGO**

FINALIDAD	DESARROLLO SOCIAL	02
FUNCIÓN	VIVIENDA Y SERVICIOS A LA COMUNIDAD	02
SUBFUNCIÓN	SERVICIOS COMUNALES	06

**CLASIFICACIÓN PROGRAMÁTICA**

PROGRAMA	DESEMPEÑO DE LAS FUNCIONES
APLICACIÓN	PRESTACIÓN DE SERVICIOS PÚBLICOS

**CLASIFICACIÓN FUNCIONAL DEL PLAN MUNICIPAL DE DESARROLLO**

EJE	5-MÉRIDA ORDENADA Y FUNCIONAL
SUBEJE	3-SERVICIOS PÚBLICOS DE CALIDAD
LINEA ESTRATÉGICA	1-LOGRAR LA COBERTURA COMPLETA DE LOS SERVICIOS PÚBLICOS MUNICIPALES CON ALTOS ESTÁNDARES DE CALIDAD Y LA SATISFACCIÓN DE LOS CIUDADANOS.



**AYUNTAMIENTO DE MÉRIDA**  
**UNIDAD DE PLANEACIÓN Y GESTIÓN**  
**SUBDIRECCIÓN DE PLANEACIÓN Y EVALUACIÓN**

**INDICADOR DE ESTRATÉGICO(PROPÓSITO)**

<b>INDICADOR:</b>	PORCENTAJE DE POBLACIÓN BENEFICIADA				
<b>FORMULA:</b>	$(A()/B())*100$	<b>FRECUENCIA DE MEDICIÓN:</b>	MENSUAL	<b>UNIDAD DE MEDIDA:</b>	REPORTES RECIBIDOS, REPORTES ATENDIDOS
<b>DEFINICIÓN DE LA FÓRMULA:</b>	(REPORTES ATENDIDOS()/REPORTES RECIBIDOS())*100				
<b>SENTIDO ESPERADO:</b>	INCREMENTO			<b>ULTIMO MES CAPTURADO:</b>	MARZO

INDICADOR	META AÑO	AVANCE	SEMAFORIZACIÓN
PORCENTAJE DE POBLACIÓN BENEFICIADA	100.00	922973.50 %	ACEPTABLE

**INDICADOR DE ESTRATÉGICO(COMPONENTE)**

<b>INDICADOR:</b>	PORCENTAJE DE CUMPLIMIENTO DEL MANTENIMIENTO DE ESPACIOS PÚBLICOS				
<b>FORMULA:</b>	$(A()/B())*100$	<b>FRECUENCIA DE MEDICIÓN:</b>	MENSUAL	<b>UNIDAD DE MEDIDA:</b>	VISITAS PROGRAMADAS, VISITAS REALIZADAS
<b>DEFINICIÓN DE LA FÓRMULA:</b>	(VISITAS REALIZADAS()/VISITAS PROGRAMADAS())*100				
<b>SENTIDO ESPERADO:</b>	INCREMENTO			<b>ULTIMO MES CAPTURADO:</b>	MARZO

INDICADOR	META AÑO	AVANCE	SEMAFORIZACIÓN
PORCENTAJE DE CUMPLIMIENTO DEL MANTENIMIENTO DE ESPACIOS PÚBLICOS	100.00	869.83 %	ACEPTABLE

**INDICADOR DE ESTRATÉGICO(ACTIVIDAD)**

<b>INDICADOR:</b>	NUMERO DE ESPACIOS PÚBLICOS ATENDIDOS				
<b>FORMULA:</b>	A()	<b>FRECUENCIA DE MEDICIÓN:</b>	MENSUAL	<b>UNIDAD DE MEDIDA:</b>	NUMERO DE SERVICIOS OTORGADOS POR LA DIRECCIÓN
<b>DEFINICIÓN DE LA FÓRMULA:</b>	NUMERO DE SERVICIOS OTORGADOS POR LA DIRECCIÓN()				
<b>SENTIDO ESPERADO:</b>	INCREMENTO			<b>ULTIMO MES CAPTURADO:</b>	MARZO

INDICADOR	META AÑO	AVANCE	SEMAFORIZACIÓN
NUMERO DE ESPACIOS PÚBLICOS ATENDIDOS	80.00	539.78	ACEPTABLE

**INDICADOR DE ESTRATÉGICO(ACTIVIDAD)**

<b>INDICADOR:</b>	PORCENTAJE DE REPORTES ATENDIDOS VS RECIBIDOS				
<b>FORMULA:</b>	$(A()/B())*100$	<b>FRECUENCIA DE MEDICIÓN:</b>	MENSUAL	<b>UNIDAD DE MEDIDA:</b>	REPORTES RECIBIDOS, REPORTES ATENDIDOS
<b>DEFINICIÓN DE LA FÓRMULA:</b>	(REPORTES ATENDIDOS()/REPORTES RECIBIDOS())*100				
<b>SENTIDO ESPERADO:</b>	INCREMENTO			<b>ULTIMO MES CAPTURADO:</b>	MARZO

INDICADOR	META AÑO	AVANCE	SEMAFORIZACIÓN
PORCENTAJE DE REPORTES ATENDIDOS VS RECIBIDOS	100.00	361.19 %	ACEPTABLE



AYUNTAMIENTO DE MÉRIDA  
UNIDAD DE PLANEACIÓN Y GESTIÓN  
SUBDIRECCIÓN DE PLANEACIÓN Y EVALUACIÓN

---

SEMAFORIZACIÓN

ACEPTABLE

RIESGO

CRITICO

ELABORÓ:

AUTORIZÓ:

---

ING. JOSÉ ENRIQUE COLLADO  
SOBERANIS  
TITULAR DE LA DEPENDENCIA

---

C. JESUS EFRAIN PUC QUINTAL  
RESPONSABLE DEL DESPACHO





AYUNTAMIENTO DE MÉRIDA

UNIDAD DE PLANEACIÓN Y GESTIÓN

SUBDIRECCIÓN DE PLANEACIÓN Y EVALUACIÓN

SISTEMA DE EVALUACIÓN DE DESEMPEÑO

AL MES DE MARZO DE 2024

NO. 16832

**DATOS DEL PROGRAMA**

NUMERO DEL PROGRAMA PRESUPUESTARIO	16832
NOMBRE DEL PROGRAMA PRESUPUESTARIO	MANTENIMIENTO DE ESPACIOS PÚBLICOS DEL SECTOR PONIENTE
DESCRIPCIÓN DEL PROGRAMA	CUMPLIMIENTO OPORTUNO Y ADECUADO AL MANTENIMIENTO EN PARQUES, ÁREAS VERDES, FUENTES, AVENIDAS, Y 40 CAMPOS DEPORTIVOS Y 20 MÓDULOS QUE CONSISTE EN PODA DE ZACATE, RIEGO, BARRIDO, LIMPIEZA Y LAVADO DE FUENTES.
ACTIVIDAD INSTITUCIONAL	INSTITUCIONAL
TIPO DE PP	PROGRAMA

**CLASIFICACIÓN ADMINISTRATIVA (CONAC)**

		CÓDIGO
SECTOR PÚBLICO MUNICIPAL		
SECTOR PÚBLICO NO FINANCIERO	GOBIERNO GENERAL MUNICIPAL	3.1.1
GOBIERNO GENERAL MUNICIPAL	GOBIERNO MUNICIPAL	3.1.1.1
GOBIERNO MUNICIPAL	DIRECCIÓN DE SERVICIOS PÚBLICOS MUNICIPALES	3.1.1.1.09

**RAMO O DEPENDENCIA**

		CÓDIGO
DIRECCIÓN	DIRECCIÓN DE SERVICIOS PÚBLICOS MUNICIPALES	09
SUBDIRECCIÓN	SUBDIRECCIÓN DE SERVICIOS BÁSICOS PONIENTE	08
JEFATURA	PARQUES Y JARDINES PONIENTE	02

**CLASIFICACIÓN FUNCIONAL DEL GASTO (CONAC)**

		CÓDIGO
FINALIDAD	DESARROLLO SOCIAL	02
FUNCIÓN	VIVIENDA Y SERVICIOS A LA COMUNIDAD	02
SUBFUNCIÓN	SERVICIOS COMUNALES	06

**CLASIFICACIÓN PROGRAMÁTICA**

PROGRAMA	DESEMPEÑO DE LAS FUNCIONES
APLICACIÓN	PRESTACIÓN DE SERVICIOS PÚBLICOS

**CLASIFICACIÓN FUNCIONAL DEL PLAN MUNICIPAL DE DESARROLLO**

EJE	5-MÉRIDA ORDENADA Y FUNCIONAL
SUBEJE	3-SERVICIOS PÚBLICOS DE CALIDAD
LINEA ESTRATÉGICA	1-LOGRAR LA COBERTURA COMPLETA DE LOS SERVICIOS PÚBLICOS MUNICIPALES CON ALTOS ESTÁNDARES DE CALIDAD Y LA SATISFACCIÓN DE LOS CIUDADANOS.

ELABORÓ:

AUTORIZÓ:

ING. JOSÉ ENRIQUE COLLADO  
SOBERANIS  
TITULAR DE LA DEPENDENCIA

C. CARLOS ENRIQUE ARJONA  
SALAZAR  
RESPONSABLE DEL DESPACHO



**AYUNTAMIENTO DE MÉRIDA**  
**UNIDAD DE PLANEACIÓN Y GESTIÓN**  
**SUBDIRECCIÓN DE PLANEACIÓN Y EVALUACIÓN**

**INDICADOR DE ESTRATÉGICO(PROPÓSITO)**

<b>INDICADOR:</b>	PORCENTAJE DE CUMPLIMIENTO DE PROGRAMAS				
<b>FORMULA:</b>	(A()/B())*100	<b>FRECUENCIA DE MEDICIÓN:</b>	MENSUAL	<b>UNIDAD DE MEDIDA:</b>	PARQUES PROGRAMADOS, PARQUES ATENDIDOS
<b>DEFINICIÓN DE LA FÓRMULA:</b>	(PARQUES ATENDIDOS()/PARQUES PROGRAMADOS())*100				
<b>SENTIDO ESPERADO:</b>	INCREMENTO			<b>ULTIMO MES CAPTURADO:</b>	MARZO

INDICADOR	META AÑO	AVANCE	SEMAFORIZACIÓN
PORCENTAJE DE CUMPLIMIENTO DE PROGRAMAS	80.00	100.00 %	ACEPTABLE

**INDICADOR DE ESTRATÉGICO(COMPONENTE)**

<b>INDICADOR:</b>	PORCENTAJE DE CUMPLIMIENTO EN PARQUES, AVENIDAS, ÁREAS VERDES, FUENTES, CAMPOS DEPORTIVOS Y MODULOS.				
<b>FORMULA:</b>	(A()/B())*100	<b>FRECUENCIA DE MEDICIÓN:</b>	MENSUAL	<b>UNIDAD DE MEDIDA:</b>	PARQUES PROGRAMADOS, PARQUES ATENDIDOS
<b>DEFINICIÓN DE LA FÓRMULA:</b>	(PARQUES ATENDIDOS()/PARQUES PROGRAMADOS())*100				
<b>SENTIDO ESPERADO:</b>	INCREMENTO			<b>ULTIMO MES CAPTURADO:</b>	MARZO

INDICADOR	META AÑO	AVANCE	SEMAFORIZACIÓN
PORCENTAJE DE CUMPLIMIENTO EN PARQUES, AVENIDAS, ÁREAS VERDES, FUENTES, CAMPOS DEPORTIVOS Y MODULOS.	80.00	100.00 %	ACEPTABLE

**INDICADOR DE ESTRATÉGICO(COMPONENTE)**

<b>INDICADOR:</b>	PORCENTAJE DE CUMPLIMIENTO DE ACTIVIDADES COMO: PODA DE ZACATE, RIEGO, BARRIDO, LIMPIEZA, Y LAVADO DE FUENTES.				
<b>FORMULA:</b>	(A()/B())*100	<b>FRECUENCIA DE MEDICIÓN:</b>	MENSUAL	<b>UNIDAD DE MEDIDA:</b>	PARQUES PROGRAMADOS, PARQUES ATENDIDOS
<b>DEFINICIÓN DE LA FÓRMULA:</b>	(PARQUES ATENDIDOS()/PARQUES PROGRAMADOS())*100				
<b>SENTIDO ESPERADO:</b>	INCREMENTO			<b>ULTIMO MES CAPTURADO:</b>	MARZO

INDICADOR	META AÑO	AVANCE	SEMAFORIZACIÓN
PORCENTAJE DE CUMPLIMIENTO DE ACTIVIDADES COMO: PODA DE ZACATE, RIEGO, BARRIDO, LIMPIEZA, Y LAVADO DE FUENTES.	80.00	99.50 %	ACEPTABLE

**INDICADOR DE ESTRATÉGICO(ACTIVIDAD)**

<b>INDICADOR:</b>	PORCENTAJE DE CUMPLIMIENTO DE LOS SERVICIOS				
<b>FORMULA:</b>	(A()/B())*100	<b>FRECUENCIA DE MEDICIÓN:</b>	MENSUAL	<b>UNIDAD DE MEDIDA:</b>	PARQUES PROGRAMADOS, PARQUES ATENDIDOS
<b>DEFINICIÓN DE LA FÓRMULA:</b>	(PARQUES ATENDIDOS()/PARQUES PROGRAMADOS())*100				
<b>SENTIDO ESPERADO:</b>	INCREMENTO			<b>ULTIMO MES CAPTURADO:</b>	MARZO

INDICADOR	META AÑO	AVANCE	SEMAFORIZACIÓN
PORCENTAJE DE CUMPLIMIENTO DE LOS SERVICIOS	100.00	100.00 %	ACEPTABLE



AYUNTAMIENTO DE MÉRIDA  
UNIDAD DE PLANEACIÓN Y GESTIÓN  
SUBDIRECCIÓN DE PLANEACIÓN Y EVALUACIÓN

---

SEMAFORIZACIÓN

ACEPTABLE

RIESGO

CRITICO

ELABORÓ:

AUTORIZÓ:

---

ING. JOSÉ ENRIQUE COLLADO  
SOBERANIS  
TITULAR DE LA DEPENDENCIA

---

C. CARLOS ENRIQUE ARJONA  
SALAZAR  
RESPONSABLE DEL DESPACHO



**AYUNTAMIENTO DE MÉRIDA**  
**UNIDAD DE PLANEACIÓN Y GESTIÓN**  
**SUBDIRECCIÓN DE PLANEACIÓN Y EVALUACIÓN**  
**SISTEMA DE EVALUACIÓN DE DESEMPEÑO**  
**AL MES DE MARZO DE 2024**

NO. 16833

**DATOS DEL PROGRAMA**

<b>NUMERO DEL PROGRAMA PRESUPUESTARIO</b>	16833
<b>NOMBRE DEL PROGRAMA PRESUPUESTARIO</b>	MÉRIDA LIMPIA SECTOR PONIENTE
<b>DESCRIPCIÓN DEL PROGRAMA</b>	REALIZAR LA LIMPIEZA DE LAS VIALIDADES DEL SECTOR PONIENTE DE LA CIUDAD.
<b>ACTIVIDAD INSTITUCIONAL</b>	INSTITUCIONAL
<b>TIPO DE PP</b>	PROGRAMA

**CLASIFICACIÓN ADMINISTRATIVA (CONAC) CÓDIGO**

SECTOR PÚBLICO MUNICIPAL		
SECTOR PÚBLICO NO FINANCIERO	GOBIERNO GENERAL MUNICIPAL	3.1.1
GOBIERNO GENERAL MUNICIPAL	GOBIERNO MUNICIPAL	3.1.1.1
GOBIERNO MUNICIPAL	DIRECCIÓN DE SERVICIOS PÚBLICOS MUNICIPALES	3.1.1.1.09

**RAMO O DEPENDENCIA CÓDIGO**

<b>DIRECCIÓN</b>	DIRECCIÓN DE SERVICIOS PÚBLICOS MUNICIPALES	09
<b>SUBDIRECCIÓN</b>	SUBDIRECCIÓN DE SERVICIOS BÁSICOS PONIENTE	08
<b>JEFATURA</b>	ASEO URBANO PONIENTE	03

**CLASIFICACIÓN FUNCIONAL DEL GASTO (CONAC) CÓDIGO**

<b>FINALIDAD</b>	DESARROLLO SOCIAL	02
<b>FUNCIÓN</b>	PROTECCION AMBIENTAL	01
<b>SUBFUNCIÓN</b>	ORDENACIÓN DE DESECHOS	01

**CLASIFICACIÓN PROGRAMÁTICA**

<b>PROGRAMA</b>	DESEMPEÑO DE LAS FUNCIONES
<b>APLICACIÓN</b>	PRESTACIÓN DE SERVICIOS PÚBLICOS

**CLASIFICACIÓN FUNCIONAL DEL PLAN MUNICIPAL DE DESARROLLO**

<b>EJE</b>	5-MÉRIDA ORDENADA Y FUNCIONAL
<b>SUBEJE</b>	3-SERVICIOS PÚBLICOS DE CALIDAD
<b>LINEA ESTRATÉGICA</b>	1-LOGRAR LA COBERTURA COMPLETA DE LOS SERVICIOS PÚBLICOS MUNICIPALES CON ALTOS ESTÁNDARES DE CALIDAD Y LA SATISFACCIÓN DE LOS CIUDADANOS.

ELABORÓ:

AUTORIZÓ:

ING. JOSÉ ENRIQUE COLLADO  
SOBERANIS  
TITULAR DE LA DEPENDENCIA

C. ROMEL ALBERTO PEREZ  
RODRIGUEZ  
RESPONSABLE DEL DESPACHO



**AYUNTAMIENTO DE MÉRIDA**  
**UNIDAD DE PLANEACIÓN Y GESTIÓN**  
**SUBDIRECCIÓN DE PLANEACIÓN Y EVALUACIÓN**

**INDICADOR DE GESTIÓN(PROPÓSITO)**

<b>INDICADOR:</b>	PORCENTAJE DE POBLACIÓN DIRECTA BENEFICIADA DEL SECTOR PONIENTE DE LA CIUDAD.				
<b>FORMULA:</b>	$(A()/B())*100$	<b>FRECUENCIA DE MEDICIÓN:</b>	MENSUAL	<b>UNIDAD DE MEDIDA:</b>	POBLACION TOTAL,POBLACION TOTAL BENEFICIADA
<b>DEFINICIÓN DE LA FÓRMULA:</b>	$(POBLACION TOTAL BENEFICIADA()/POBLACION TOTAL())*100$				
<b>SENTIDO ESPERADO:</b>	INCREMENTO		<b>ULTIMO MES CAPTURADO:</b>	MARZO	

INDICADOR	META AÑO	AVANCE	SEMAFORIZACIÓN
PORCENTAJE DE POBLACIÓN DIRECTA BENEFICIADA DEL SECTOR PONIENTE DE LA CIUDAD.	90.00	96.31 %	ACEPTABLE

**INDICADOR DE GESTIÓN(COMPONENTE)**

<b>INDICADOR:</b>	PORCENTAJE DE REPORTES ATENDIDOS.				
<b>FORMULA:</b>	$(A()/B())*100$	<b>FRECUENCIA DE MEDICIÓN:</b>	MENSUAL	<b>UNIDAD DE MEDIDA:</b>	REPORTES RECIBIDOS,REPORTES ATENDIDOS
<b>DEFINICIÓN DE LA FÓRMULA:</b>	$(REPORTES ATENDIDOS()/REPORTES RECIBIDOS())*100$				
<b>SENTIDO ESPERADO:</b>	INCREMENTO		<b>ULTIMO MES CAPTURADO:</b>	MARZO	

INDICADOR	META AÑO	AVANCE	SEMAFORIZACIÓN
PORCENTAJE DE REPORTES ATENDIDOS.	92.00	96.31 %	ACEPTABLE

**INDICADOR DE GESTIÓN(COMPONENTE)**

<b>INDICADOR:</b>	PORCENTAJE DE CUMPLIMIENTO EN LOS PROGRAMAS DE TRABAJO				
<b>FORMULA:</b>	$(A()/B())*100$	<b>FRECUENCIA DE MEDICIÓN:</b>	MENSUAL	<b>UNIDAD DE MEDIDA:</b>	SERVICIOS PROGRAMADOS,SE RVICIOS REALIZADOS
<b>DEFINICIÓN DE LA FÓRMULA:</b>	$(SERVICIOS REALIZADOS()/SERVICIOS PROGRAMADOS())*100$				
<b>SENTIDO ESPERADO:</b>	INCREMENTO		<b>ULTIMO MES CAPTURADO:</b>	MARZO	

INDICADOR	META AÑO	AVANCE	SEMAFORIZACIÓN
PORCENTAJE DE CUMPLIMIENTO EN LOS PROGRAMAS DE TRABAJO	87.00	77.84 %	CRITICO

**INDICADOR DE GESTIÓN(ACTIVIDAD)**

<b>INDICADOR:</b>	NUMERO DE METROS CUADRADOS ATENDIDOS DE CICLOPISTAS.				
<b>FORMULA:</b>	A()	<b>FRECUENCIA DE MEDICIÓN:</b>	MENSUAL	<b>UNIDAD DE MEDIDA:</b>	METROS CUADRADOS
<b>DEFINICIÓN DE LA FÓRMULA:</b>	METROS CUADRADOS()				
<b>SENTIDO ESPERADO:</b>	INCREMENTO		<b>ULTIMO MES CAPTURADO:</b>	MARZO	

INDICADOR	META AÑO	AVANCE	SEMAFORIZACIÓN
NUMERO DE METROS CUADRADOS ATENDIDOS DE CICLOPISTAS.	22167774.00	5537541.00	CRITICO



**AYUNTAMIENTO DE MÉRIDA**  
**UNIDAD DE PLANEACIÓN Y GESTIÓN**  
**SUBDIRECCIÓN DE PLANEACIÓN Y EVALUACIÓN**

**INDICADOR DE GESTIÓN(ACTIVIDAD)**

<b>INDICADOR:</b>	NUMERO DE ANIMALES MUERTOS RECOLECTADOS.				
<b>FORMULA:</b>	A()	<b>FRECUENCIA DE MEDICIÓN:</b>	MENSUAL	<b>UNIDAD DE MEDIDA:</b>	ANIMALES
<b>DEFINICIÓN DE LA FÓRMULA:</b>	ANIMALES()				
<b>SENTIDO ESPERADO:</b>	INCREMENTO			<b>ULTIMO MES CAPTURADO:</b>	MARZO

INDICADOR	META AÑO	AVANCE	SEMAFORIZACIÓN
NUMERO DE ANIMALES MUERTOS RECOLECTADOS.	11131.00	4882.00	CRITICO

**INDICADOR DE GESTIÓN(ACTIVIDAD)**

<b>INDICADOR:</b>	NUMERO DE METROS CUADRADOS REALIZADOS.				
<b>FORMULA:</b>	A()	<b>FRECUENCIA DE MEDICIÓN:</b>	MENSUAL	<b>UNIDAD DE MEDIDA:</b>	METROS CUADRADOS REALIZADOS
<b>DEFINICIÓN DE LA FÓRMULA:</b>	METROS CUADRADOS REALIZADOS()				
<b>SENTIDO ESPERADO:</b>	INCREMENTO			<b>ULTIMO MES CAPTURADO:</b>	MARZO

INDICADOR	META AÑO	AVANCE	SEMAFORIZACIÓN
NUMERO DE METROS CUADRADOS REALIZADOS.	19209.00	169273.00	ACEPTABLE

**INDICADOR DE GESTIÓN(ACTIVIDAD)**

<b>INDICADOR:</b>	NUMERO DE TONELADAS DE BASURA RECOLECTADA.				
<b>FORMULA:</b>	A()	<b>FRECUENCIA DE MEDICIÓN:</b>	MENSUAL	<b>UNIDAD DE MEDIDA:</b>	TONELADAS
<b>DEFINICIÓN DE LA FÓRMULA:</b>	TONELADAS()				
<b>SENTIDO ESPERADO:</b>	INCREMENTO			<b>ULTIMO MES CAPTURADO:</b>	MARZO

INDICADOR	META AÑO	AVANCE	SEMAFORIZACIÓN
NUMERO DE TONELADAS DE BASURA RECOLECTADA.	1263.00	400.00	CRITICO

**INDICADOR DE GESTIÓN(ACTIVIDAD)**

<b>INDICADOR:</b>	NUMERO DE METROS CUADRADOS ATENDIDOS.				
<b>FORMULA:</b>	A()	<b>FRECUENCIA DE MEDICIÓN:</b>	MENSUAL	<b>UNIDAD DE MEDIDA:</b>	METROS CUADRADOS REALIZADOS
<b>DEFINICIÓN DE LA FÓRMULA:</b>	METROS CUADRADOS REALIZADOS()				
<b>SENTIDO ESPERADO:</b>	INCREMENTO			<b>ULTIMO MES CAPTURADO:</b>	MARZO

INDICADOR	META AÑO	AVANCE	SEMAFORIZACIÓN
NUMERO DE METROS CUADRADOS ATENDIDOS.	34954400.00	8738699.05	CRITICO

**INDICADOR DE GESTIÓN(ACTIVIDAD)**

<b>INDICADOR:</b>	NUMERO DE METROS CUADRADOS ATENDIDOS.			
-------------------	---------------------------------------	--	--	--



AYUNTAMIENTO DE MÉRIDA

UNIDAD DE PLANEACIÓN Y GESTIÓN

SUBDIRECCIÓN DE PLANEACIÓN Y EVALUACIÓN

FORMULA: A() FRECUENCIA DE MEDICIÓN: MENSUAL UNIDAD DE MEDIDA: METROS CUADRADOS REALIZADOS

DEFINICIÓN DE LA FÓRMULA: METROS CUADRADOS REALIZADOS()

SENTIDO ESPERADO: INCREMENTO ULTIMO MES CAPTURADO: MARZO

INDICADOR	META AÑO	AVANCE	SEMAFORIZACIÓN
NUMERO DE METROS CUADRADOS ATENDIDOS.	9428706.00	2435350.12	CRITICO

INDICADOR DE GESTIÓN(ACTIVIDAD)

INDICADOR: NUMERO DE COMISARIAS ATENDIDAS.

FORMULA: A() FRECUENCIA DE MEDICIÓN: MENSUAL UNIDAD DE MEDIDA: COMISARIAS ATENDIDAS

DEFINICIÓN DE LA FÓRMULA: COMISARIAS ATENDIDAS()

SENTIDO ESPERADO: INCREMENTO ULTIMO MES CAPTURADO: MARZO

INDICADOR	META AÑO	AVANCE	SEMAFORIZACIÓN
NUMERO DE COMISARIAS ATENDIDAS.	48.00	104.86	ACEPTABLE

INDICADOR DE GESTIÓN(ACTIVIDAD)

INDICADOR: NUMERO DE TONELADAS RECOLECTADAS

FORMULA: A() FRECUENCIA DE MEDICIÓN: MENSUAL UNIDAD DE MEDIDA: TONELADAS

DEFINICIÓN DE LA FÓRMULA: TONELADAS()

SENTIDO ESPERADO: INCREMENTO ULTIMO MES CAPTURADO: MARZO

INDICADOR	META AÑO	AVANCE	SEMAFORIZACIÓN
NUMERO DE TONELADAS RECOLECTADAS	280.00	114.75	CRITICO

INDICADOR DE GESTIÓN(ACTIVIDAD)

INDICADOR: NUMERO DE METROS CUADRADOS ATENDIDOS.

FORMULA: A() FRECUENCIA DE MEDICIÓN: MENSUAL UNIDAD DE MEDIDA: METROS CUADRADOS REALIZADOS

DEFINICIÓN DE LA FÓRMULA: METROS CUADRADOS REALIZADOS()

SENTIDO ESPERADO: INCREMENTO ULTIMO MES CAPTURADO: MARZO

INDICADOR	META AÑO	AVANCE	SEMAFORIZACIÓN
NUMERO DE METROS CUADRADOS ATENDIDOS.	26914260.00	9282566.00	CRITICO

INDICADOR DE GESTIÓN(ACTIVIDAD)

INDICADOR: NUMERO DE METROS CUADRADOS ATENDIDOS

FORMULA: A() FRECUENCIA DE MEDICIÓN: MENSUAL UNIDAD DE MEDIDA: METROS CUADRADOS REALIZADOS



AYUNTAMIENTO DE MÉRIDA

UNIDAD DE PLANEACIÓN Y GESTIÓN

SUBDIRECCIÓN DE PLANEACIÓN Y EVALUACIÓN

DEFINICIÓN DE LA FÓRMULA: METROS CUADRADOS REALIZADOS()

SENTIDO ESPERADO: INCREMENTO

ULTIMO MES CAPTURADO: MARZO

INDICADOR	META AÑO	AVANCE	SEMAFORIZACIÓN
NUMERO DE METROS CUADRADOS ATENDIDOS	5328960.00	1426996.00	CRITICO

SEMAFORIZACIÓN

ACEPTABLE	RIESGO	CRITICO
-----------	--------	---------

ELABORÓ:

AUTORIZÓ:

ING. JOSÉ ENRIQUE COLLADO  
SOBERANIS  
TITULAR DE LA DEPENDENCIA

C. ROMEL ALBERTO PEREZ  
RODRIGUEZ  
RESPONSABLE DEL DESPACHO





AYUNTAMIENTO DE MÉRIDA

UNIDAD DE PLANEACIÓN Y GESTIÓN

SUBDIRECCIÓN DE PLANEACIÓN Y EVALUACIÓN

NO. 16835

SISTEMA DE EVALUACIÓN DE DESEMPEÑO

AL MES DE MARZO DE 2024

**DATOS DEL PROGRAMA**

NUMERO DEL PROGRAMA PRESUPUESTARIO	16835
NOMBRE DEL PROGRAMA PRESUPUESTARIO	INSPECCIÓN URBANA
DESCRIPCIÓN DEL PROGRAMA	REALIZAR VISITAS DE INSPECCIÓN Y VERIFICACIÓN TÉCNICA EN LOS EQUIPOS, LOS VEHÍCULOS E INFRAESTRUCTURA EFICIENTE.
ACTIVIDAD INSTITUCIONAL	INSTITUCIONAL
TIPO DE PP	PROGRAMA

**CLASIFICACIÓN ADMINISTRATIVA (CONAC) CÓDIGO**

SECTOR PÚBLICO MUNICIPAL		
SECTOR PÚBLICO NO FINANCIERO	GOBIERNO GENERAL MUNICIPAL	3.1.1
GOBIERNO GENERAL MUNICIPAL	GOBIERNO MUNICIPAL	3.1.1.1
GOBIERNO MUNICIPAL	DIRECCIÓN DE DESARROLLO URBANO	3.1.1.1.11

**RAMO O DEPENDENCIA CÓDIGO**

DIRECCIÓN	DIRECCIÓN DE DESARROLLO URBANO	11
SUBDIRECCIÓN	SUBDIRECCIÓN JURÍDICA	05
JEFATURA	DESPACHO DEL C. SUBDIRECTOR	01

**CLASIFICACIÓN FUNCIONAL DEL GASTO (CONAC) CÓDIGO**

FINALIDAD	GOBIERNO	01
FUNCIÓN	LEGISLACION	01
SUBFUNCIÓN	LEGISLACIÓN	01

**CLASIFICACIÓN PROGRAMÁTICA**

PROGRAMA	DESEMPEÑO DE LAS FUNCIONES
APLICACIÓN	PRESTACIÓN DE SERVICIOS PÚBLICOS

**CLASIFICACIÓN FUNCIONAL DEL PLAN MUNICIPAL DE DESARROLLO**

EJE	2-MÉRIDA SUSTENTABLE
SUBEJE	3-DESARROLLO URBANO SUSTENTABLE
LINEA ESTRATÉGICA	1-PROCURAR UN DESARROLLO URBANO SUSTENTABLE Y EQUILIBRADO, MEDIANTE INSTRUMENTOS DE PLANIFICACIÓN TERRITORIAL, CON ENFOQUE A MEJORAR LA ACCESIBILIDAD Y MOVILIDAD DE LAS ÁREAS URBANAS.

ELABORÓ:

AUTORIZÓ:

MTRO. FEDERICO JOSE SAURI  
MOLINA  
TITULAR DE LA DEPENDENCIA

LIC. DULCE CAROLINA PACHECO  
GONZALEZ  
RESPONSABLE DEL DESPACHO



**AYUNTAMIENTO DE MÉRIDA**  
**UNIDAD DE PLANEACIÓN Y GESTIÓN**  
**SUBDIRECCIÓN DE PLANEACIÓN Y EVALUACIÓN**  
**SISTEMA DE EVALUACIÓN DE DESEMPEÑO**  
**AL MES DE MARZO DE 2024**

NO. 16835

**INDICADOR DE GESTIÓN(PROPÓSITO)**

<b>INDICADOR:</b>	PORCENTAJE DE PREDIOS CON CONSTRUCCIONES Y USOS DE SUELO REGULARIZADOS, DERIVADOS DE LAS VISITAS DE INSPECCIÓN REALIZADAS.			
<b>FORMULA:</b>	$(A()/B())*100$	<b>FRECUENCIA DE MEDICIÓN:</b>	MENSUAL	<b>UNIDAD DE MEDIDA:</b> PREDIOS REGULARIZADOS, PREDIOS INSPECCIONADOS
<b>DEFINICIÓN DE LA FÓRMULA:</b>	$(\text{PREDIOS INSPECCIONADOS}()/\text{PREDIOS REGULARIZADOS}())*100$			
<b>SENTIDO ESPERADO:</b>	CONSTANTE		<b>ULTIMO MES CAPTURADO:</b>	MARZO

INDICADOR	META AÑO	AVANCE	SEMAFORIZACIÓN
PORCENTAJE DE PREDIOS CON CONSTRUCCIONES Y USOS DE SUELO REGULARIZADOS, DERIVADOS DE LAS VISITAS DE INSPECCIÓN REALIZADAS.	100.00	204.57 %	ACEPTABLE

**INDICADOR DE ESTRATÉGICO(COMPONENTE)**

<b>INDICADOR:</b>	PORCENTAJE DE INSPECCIONES REALIZADAS EN LA CIUDAD DE MÉRIDA Y SUS COMISARIAS.			
<b>FORMULA:</b>	$(A()/B())*100$	<b>FRECUENCIA DE MEDICIÓN:</b>	MENSUAL	<b>UNIDAD DE MEDIDA:</b> INSPECCIONES REALIZADAS, INSPECCIONES PROGRAMADAS
<b>DEFINICIÓN DE LA FÓRMULA:</b>	$(\text{INSPECCIONES PROGRAMADAS}()/\text{INSPECCIONES REALIZADAS}())*100$			
<b>SENTIDO ESPERADO:</b>	CONSTANTE		<b>ULTIMO MES CAPTURADO:</b>	MARZO

INDICADOR	META AÑO	AVANCE	SEMAFORIZACIÓN
PORCENTAJE DE INSPECCIONES REALIZADAS EN LA CIUDAD DE MÉRIDA Y SUS COMISARIAS.	100.00	55.74 %	CRITICO

**INDICADOR DE ESTRATÉGICO(ACTIVIDAD)**

<b>INDICADOR:</b>	NUMERO DE INSPECCIONES REALIZADAS.			
<b>FORMULA:</b>	A()	<b>FRECUENCIA DE MEDICIÓN:</b>	MENSUAL	<b>UNIDAD DE MEDIDA:</b> INSPECCIONES REALIZADAS
<b>DEFINICIÓN DE LA FÓRMULA:</b>	INSPECCIONES REALIZADAS()			
<b>SENTIDO ESPERADO:</b>	CONSTANTE		<b>ULTIMO MES CAPTURADO:</b>	MARZO

INDICADOR	META AÑO	AVANCE	SEMAFORIZACIÓN
NUMERO DE INSPECCIONES REALIZADAS.	7000.00	1264.00	CRITICO

SEMAFORIZACIÓN



ELABORÓ:

AUTORIZÓ:

MTRO. FEDERICO JOSE SAURI  
MOLINA  
TITULAR DE LA DEPENDENCIA

LIC. DULCE CAROLINA PACHECO  
GONZALEZ  
RESPONSABLE DEL DESPACHO



AYUNTAMIENTO DE MÉRIDA

UNIDAD DE PLANEACIÓN Y GESTIÓN

SUBDIRECCIÓN DE PLANEACIÓN Y EVALUACIÓN

SISTEMA DE EVALUACIÓN DE DESEMPEÑO

AL MES DE MARZO DE 2024

NO. 16838

**DATOS DEL PROGRAMA**

NUMERO DEL PROGRAMA PRESUPUESTARIO	16838
NOMBRE DEL PROGRAMA PRESUPUESTARIO	MÓDULO DE ATENCIÓN CIUDADANA E IMPLANTACIÓN DEL SISTEMA DE GESTIÓN DE CALIDAD MUNICIPAL EN LA DIRECCIÓN DE DESARROLLO URBANO
DESCRIPCIÓN DEL PROGRAMA	PROPORCIONAR INFORMACIÓN EFICIENTE Y CLARA DE LOS TRÁMITES QUE OFRECEN LA DIRECCIÓN DE DESARROLLO URBANO A LA CIUDADANÍA, MEDIANTE EL DESARROLLO PERMANENTE DE UNA CULTURA DE MEJORA CONTINUA.
ACTIVIDAD INSTITUCIONAL	INSTITUCIONAL
TIPO DE PP	PROGRAMA

**CLASIFICACIÓN ADMINISTRATIVA (CONAC) CÓDIGO**

SECTOR PÚBLICO MUNICIPAL		
SECTOR PÚBLICO NO FINANCIERO	GOBIERNO GENERAL MUNICIPAL	3.1.1
GOBIERNO GENERAL MUNICIPAL	GOBIERNO MUNICIPAL	3.1.1.1
GOBIERNO MUNICIPAL	DIRECCIÓN DE DESARROLLO URBANO	3.1.1.1.1

**RAMO O DEPENDENCIA CÓDIGO**

DIRECCIÓN	DIRECCIÓN DE DESARROLLO URBANO	11
SUBDIRECCIÓN	SUBDIRECCIÓN ADMINISTRATIVA	02
JEFATURA	CALIDAD Y ATENCIÓN CIUDADANA	01

**CLASIFICACIÓN FUNCIONAL DEL GASTO (CONAC) CÓDIGO**

FINALIDAD	GOBIERNO	01
FUNCIÓN	OTROS SERVICIOS GENERALES	08
SUBFUNCIÓN	SERVICIOS REGISTRALES, ADMINISTRATIVOS Y PATRIMONIALES	01

**CLASIFICACIÓN PROGRAMÁTICA**

PROGRAMA	DESEMPEÑO DE LAS FUNCIONES
APLICACIÓN	PRESTACIÓN DE SERVICIOS PÚBLICOS

**CLASIFICACIÓN FUNCIONAL DEL PLAN MUNICIPAL DE DESARROLLO**

EJE	2-MÉRIDA SUSTENTABLE
SUBEJE	3-DESARROLLO URBANO SUSTENTABLE
LINEA ESTRATÉGICA	1-PROCURAR UN DESARROLLO URBANO SUSTENTABLE Y EQUILIBRADO, MEDIANTE INSTRUMENTOS DE PLANIFICACIÓN TERRITORIAL, CON ENFOQUE A MEJORAR LA ACCESIBILIDAD Y MOVILIDAD DE LAS ÁREAS URBANAS.

ELABORÓ:

AUTORIZÓ:

MTRO. FEDERICO JOSE SAURI  
MOLINA  
TITULAR DE LA DEPENDENCIA

MTRO. FEDERICO JOSE SAURI  
MOLINA  
RESPONSABLE DEL DESPACHO



**AYUNTAMIENTO DE MÉRIDA**  
**UNIDAD DE PLANEACIÓN Y GESTIÓN**  
**SUBDIRECCIÓN DE PLANEACIÓN Y EVALUACIÓN**

**INDICADOR DE GESTIÓN(PROPÓSITO)**

<b>INDICADOR:</b>	PORCENTAJE DE CUMPLIMIENTO DE ENTREGA DE RESPUESTAS				
<b>FORMULA:</b>	$(A()/B())*100$	<b>FRECUENCIA DE MEDICIÓN:</b>	MENSUAL	<b>UNIDAD DE MEDIDA:</b>	NÚMERO DE SOLICITUDES INGRESADAS, NÚMERO DE TRÁMITES EN TIEMPO
<b>DEFINICIÓN DE LA FÓRMULA:</b>	(NÚMERO DE TRÁMITES EN TIEMPO()/NÚMERO DE SOLICITUDES INGRESADAS())*100				
<b>SENTIDO ESPERADO:</b>	INCREMENTO		<b>ULTIMO MES CAPTURADO:</b>	MARZO	

INDICADOR	META AÑO	AVANCE	SEMAFORIZACIÓN
PORCENTAJE DE CUMPLIMIENTO DE ENTREGA DE RESPUESTAS	93.00	11.13 %	CRITICO

**INDICADOR DE GESTIÓN(COMPONENTE)**

<b>INDICADOR:</b>	PROMEDIO SOLICITUDES DICTAMINADAS EN LA DIRECCIÓN DE DESARROLLO URBANO				
<b>FORMULA:</b>	$A()/B()$	<b>FRECUENCIA DE MEDICIÓN:</b>	MENSUAL	<b>UNIDAD DE MEDIDA:</b>	NÚMERO DE SOLICITUDES INGRESADAS, DICTÁMENES REALIZADOS
<b>DEFINICIÓN DE LA FÓRMULA:</b>	DICTÁMENES REALIZADOS()/NÚMERO DE SOLICITUDES INGRESADAS()				
<b>SENTIDO ESPERADO:</b>	INCREMENTO		<b>ULTIMO MES CAPTURADO:</b>	MARZO	

INDICADOR	META AÑO	AVANCE	SEMAFORIZACIÓN
PROMEDIO SOLICITUDES DICTAMINADAS EN LA DIRECCIÓN DE DESARROLLO URBANO	90.00	99.68 %	ACEPTABLE

**INDICADOR DE GESTIÓN(ACTIVIDAD)**

<b>INDICADOR:</b>	NUMERO DE MUJERES DEL MUNICIPIO DE MÉRIDA ATENDIDAS EN EL MÓDULO DE ATENCION CIUDADANA.				
<b>FORMULA:</b>	$A()$	<b>FRECUENCIA DE MEDICIÓN:</b>	MENSUAL	<b>UNIDAD DE MEDIDA:</b>	ATENCIONES PROPORCIONADAS
<b>DEFINICIÓN DE LA FÓRMULA:</b>	ATENCIONES PROPORCIONADAS()				
<b>SENTIDO ESPERADO:</b>	INCREMENTO		<b>ULTIMO MES CAPTURADO:</b>	MARZO	

INDICADOR	META AÑO	AVANCE	SEMAFORIZACIÓN
NUMERO DE MUJERES DEL MUNICIPIO DE MÉRIDA ATENDIDAS EN EL MÓDULO DE ATENCION CIUDADANA.	22000.00	0.00	

**INDICADOR DE GESTIÓN(ACTIVIDAD)**

<b>INDICADOR:</b>	NUMERO DE HOMBRES DEL MUNICIPIO DE MÉRIDA ATENDIDOS EN EL MÓDULO DE ATENCION CIUDADANA.				
<b>FORMULA:</b>	$A()$	<b>FRECUENCIA DE MEDICIÓN:</b>	MENSUAL	<b>UNIDAD DE MEDIDA:</b>	ATENCIONES PROPORCIONADAS
<b>DEFINICIÓN DE LA FÓRMULA:</b>	ATENCIONES PROPORCIONADAS()				
<b>SENTIDO ESPERADO:</b>	INCREMENTO		<b>ULTIMO MES CAPTURADO:</b>	MARZO	

INDICADOR	META AÑO	AVANCE	SEMAFORIZACIÓN
NUMERO DE HOMBRES DEL MUNICIPIO DE MÉRIDA ATENDIDOS EN EL MÓDULO DE ATENCION CIUDADANA.	26000.00	0.00	



AYUNTAMIENTO DE MÉRIDA  
UNIDAD DE PLANEACIÓN Y GESTIÓN  
SUBDIRECCIÓN DE PLANEACIÓN Y EVALUACIÓN

---

SEMAFORIZACIÓN

ACEPTABLE	RIESGO	CRITICO
-----------	--------	---------

ELABORÓ:

AUTORIZÓ:

---

MTRO. FEDERICO JOSE SAURI  
MOLINA  
TITULAR DE LA DEPENDENCIA

---

MTRO. FEDERICO JOSE SAURI  
MOLINA  
RESPONSABLE DEL DESPACHO



AYUNTAMIENTO DE MÉRIDA

UNIDAD DE PLANEACIÓN Y GESTIÓN

SUBDIRECCIÓN DE PLANEACIÓN Y EVALUACIÓN

SISTEMA DE EVALUACIÓN DE DESEMPEÑO

AL MES DE MARZO DE 2024

NO. 16843

**DATOS DEL PROGRAMA**

NUMERO DEL PROGRAMA PRESUPUESTARIO	16843
NOMBRE DEL PROGRAMA PRESUPUESTARIO	EL CUIDADO DEL PATRIMONIO CULTURAL DE MÉRIDA
DESCRIPCIÓN DEL PROGRAMA	DIAGNÓSTICOS, PROGRAMAS DE DIFUSIÓN, ACCIONES DE LIMPIEZA Y CONSERVACIÓN, PLATICAS Y EVENTOS DIRIGIDOS A FOMENTAR EL INTERES DE PROTEGER Y CONSERVAR EL PATRIMONIO CULTURAL DE MÉRIDA.
ACTIVIDAD INSTITUCIONAL	INSTITUCIONAL
TIPO DE PP	PROGRAMA

**CLASIFICACIÓN ADMINISTRATIVA (CONAC) CÓDIGO**

SECTOR PÚBLICO MUNICIPAL		
SECTOR PÚBLICO NO FINANCIERO	GOBIERNO GENERAL MUNICIPAL	3.1.1
GOBIERNO GENERAL MUNICIPAL	GOBIERNO MUNICIPAL	3.1.1.1
GOBIERNO MUNICIPAL	DIRECCIÓN DE DESARROLLO URBANO	3.1.1.1.11

**RAMO O DEPENDENCIA CÓDIGO**

DIRECCIÓN	DIRECCIÓN DE DESARROLLO URBANO	11
SUBDIRECCIÓN	SUBDIRECCIÓN DE PATRIMONIO CULTURAL	04
JEFATURA	DESPACHO DEL C. SUBDIRECTOR	01

**CLASIFICACIÓN FUNCIONAL DEL GASTO (CONAC) CÓDIGO**

FINALIDAD	GOBIERNO	01
FUNCIÓN	COORDINACION DE LA POLITICA DE GOBIERNO	03
SUBFUNCIÓN	PRESERVACIÓN Y CUIDADO DEL PATRIMONIO PÚBLICO	03

**CLASIFICACIÓN PROGRAMÁTICA**

PROGRAMA	ADMINISTRATIVOS Y DE APOYO
APLICACIÓN	APOYO A LA FUNCIÓN PÚBLICA Y AL MEJORAMIENTO DE LA GESTIÓN

**CLASIFICACIÓN FUNCIONAL DEL PLAN MUNICIPAL DE DESARROLLO**

EJE	2-MÉRIDA SUSTENTABLE
SUBEJE	3-DESARROLLO URBANO SUSTENTABLE
LINEA ESTRATÉGICA	1-PROCURAR UN DESARROLLO URBANO SUSTENTABLE Y EQUILIBRADO, MEDIANTE INSTRUMENTOS DE PLANIFICACIÓN TERRITORIAL, CON ENFOQUE A MEJORAR LA ACCESIBILIDAD Y MOVILIDAD DE LAS ÁREAS URBANAS.

ELABORÓ:

AUTORIZÓ:

MTRO. FEDERICO JOSE SAURI  
MOLINA  
TITULAR DE LA DEPENDENCIA

MTRA. LAURA MARIA SAENZ  
CETINA  
RESPONSABLE DEL DESPACHO



AYUNTAMIENTO DE MÉRIDA  
UNIDAD DE PLANEACIÓN Y GESTIÓN  
SUBDIRECCIÓN DE PLANEACIÓN Y EVALUACIÓN

INDICADOR DE GESTIÓN(PROPÓSITO)

<b>INDICADOR:</b>	PORCENTAJE DE DIAGNOSTICOS EN ZONAS DE PATRIMONIO CULTURAL				
<b>FORMULA:</b>	(A()/B())*100	<b>FRECUENCIA DE MEDICIÓN:</b>	MENSUAL	<b>UNIDAD DE MEDIDA:</b>	TOTAL DE PROYECTOS,TOTAL DE AVANCE DE PROYECTOS DE PATRIMONIO
<b>DEFINICIÓN DE LA FÓRMULA:</b>	(TOTAL DE AVANCE DE PROYECTOS DE PATRIMONIO()/TOTAL DE PROYECTOS())*100				
<b>SENTIDO ESPERADO:</b>	INCREMENTO			<b>ULTIMO MES CAPTURADO:</b>	MARZO

INDICADOR	META AÑO	AVANCE	SEMAFORIZACIÓN
PORCENTAJE DE DIAGNOSTICOS EN ZONAS DE PATRIMONIO CULTURAL	100.00	0.00	CRITICO

INDICADOR DE GESTIÓN(COMPONENTE)

<b>INDICADOR:</b>	PORCENTAJE DE AVANCE DEL PROGRAMA "CONOCE TU PATRIMONIO"				
<b>FORMULA:</b>	(A()/B())*100	<b>FRECUENCIA DE MEDICIÓN:</b>	MENSUAL	<b>UNIDAD DE MEDIDA:</b>	ACCIONES,ACCIONES REALIZADAS
<b>DEFINICIÓN DE LA FÓRMULA:</b>	(ACCIONES REALIZADAS()/ACCIONES())*100				
<b>SENTIDO ESPERADO:</b>	INCREMENTO			<b>ULTIMO MES CAPTURADO:</b>	MARZO

INDICADOR	META AÑO	AVANCE	SEMAFORIZACIÓN
PORCENTAJE DE AVANCE DEL PROGRAMA "CONOCE TU PATRIMONIO"	36.00	18.00	RIESGO

INDICADOR DE GESTIÓN(COMPONENTE)

<b>INDICADOR:</b>	PORCENTAJE DE ACCIONES DE CONSERVACIÓN DE PATRIMONIO ARQUEOLÓGICO DEL MUNICIPIO				
<b>FORMULA:</b>	(A()/B())*100	<b>FRECUENCIA DE MEDICIÓN:</b>	MENSUAL	<b>UNIDAD DE MEDIDA:</b>	TOTAL DE PARQUES ARQUEOLÓGICOS DAÑADOS,TOTAL DE PARQUES ARQUEOLOGICOS INTERVENIDOS
<b>DEFINICIÓN DE LA FÓRMULA:</b>	(TOTAL DE PARQUES ARQUEOLOGICOS INTERVENIDOS()/TOTAL DE PARQUES ARQUEOLÓGICOS DAÑADOS())*100				
<b>SENTIDO ESPERADO:</b>	INCREMENTO			<b>ULTIMO MES CAPTURADO:</b>	MARZO

INDICADOR	META AÑO	AVANCE	SEMAFORIZACIÓN
PORCENTAJE DE ACCIONES DE CONSERVACIÓN DE PATRIMONIO ARQUEOLÓGICO DEL MUNICIPIO	12.00	83.31	ACEPTABLE

INDICADOR DE GESTIÓN(COMPONENTE)

<b>INDICADOR:</b>	PORCENTAJE DE PREDIOS INTERVENIDOS				
<b>FORMULA:</b>	(A()/B())*100	<b>FRECUENCIA DE MEDICIÓN:</b>	MENSUAL	<b>UNIDAD DE MEDIDA:</b>	PREDIOS,PREDIOS ATENDIDOS
<b>DEFINICIÓN DE LA FÓRMULA:</b>	(PREDIOS ATENDIDOS()/PREDIOS())*100				
<b>SENTIDO ESPERADO:</b>	INCREMENTO			<b>ULTIMO MES CAPTURADO:</b>	NINGUNO

INDICADOR	META AÑO	AVANCE	SEMAFORIZACIÓN
-----------	----------	--------	----------------



AYUNTAMIENTO DE MÉRIDA

UNIDAD DE PLANEACIÓN Y GESTIÓN

SUBDIRECCIÓN DE PLANEACIÓN Y EVALUACIÓN

PORCENTAJE DE PREDIOS INTERVENIDOS	18.00	63.00	ACEPTABLE
------------------------------------	-------	-------	-----------

INDICADOR DE GESTIÓN(ACTIVIDAD)

INDICADOR: NUMERO DE PLATICAS, EVENTOS Y ACTIVIDADES ORGANIZADAS.

FORMULA: A() FRECUENCIA DE MEDICIÓN: MENSUAL UNIDAD DE MEDIDA: ACTIVIDADES

DEFINICIÓN DE LA FÓRMULA: ACTIVIDADES()

SENTIDO ESPERADO: INCREMENTO ULTIMO MES CAPTURADO: MARZO

INDICADOR	META AÑO	AVANCE	SEMAFORIZACIÓN
NUMERO DE PLATICAS, EVENTOS Y ACTIVIDADES ORGANIZADAS.	36.00	0.00	CRITICO

INDICADOR DE GESTIÓN(ACTIVIDAD)

INDICADOR: NUMERO DE ACCIONES DE LIMPIEZA Y CONSERVACIÓN DE ÁREAS VERDES DE PARQUES Y RESERVAS ARQUEOLÓGICAS.

FORMULA: A() FRECUENCIA DE MEDICIÓN: MENSUAL UNIDAD DE MEDIDA: ACCIONES

DEFINICIÓN DE LA FÓRMULA: ACCIONES()

SENTIDO ESPERADO: INCREMENTO ULTIMO MES CAPTURADO: MARZO

INDICADOR	META AÑO	AVANCE	SEMAFORIZACIÓN
NUMERO DE ACCIONES DE LIMPIEZA Y CONSERVACIÓN DE ÁREAS VERDES DE PARQUES Y RESERVAS ARQUEOLÓGICAS.	12.00	300.00	ACEPTABLE

INDICADOR DE GESTIÓN(ACTIVIDAD)

INDICADOR: NUMERO DE M2 INTERVENIDOS EN PREDIOS

FORMULA: A() FRECUENCIA DE MEDICIÓN: MENSUAL UNIDAD DE MEDIDA: METROS CUADRADOS

DEFINICIÓN DE LA FÓRMULA: METROS CUADRADOS()

SENTIDO ESPERADO: INCREMENTO ULTIMO MES CAPTURADO: NINGUNO

INDICADOR	META AÑO	AVANCE	SEMAFORIZACIÓN
NUMERO DE M2 INTERVENIDOS EN PREDIOS	1800.00	0.00	CRITICO

SEMAFORIZACIÓN

ACEPTABLE	RIESGO	CRITICO
-----------	--------	---------

ELABORÓ:

AUTORIZÓ:

MTRO. FEDERICO JOSE SAURI MOLINA  
TITULAR DE LA DEPENDENCIA

MTRA. LAURA MARIA SAENZ CETINA  
RESPONSABLE DEL DESPACHO



**AYUNTAMIENTO DE MÉRIDA****UNIDAD DE PLANEACIÓN Y GESTIÓN****SUBDIRECCIÓN DE PLANEACIÓN Y EVALUACIÓN**

NO. 16852

**SISTEMA DE EVALUACIÓN DE DESEMPEÑO**

AL MES DE MARZO DE 2024

**DATOS DEL PROGRAMA**

<b>NUMERO DEL PROGRAMA PRESUPUESTARIO</b>	16852
<b>NOMBRE DEL PROGRAMA PRESUPUESTARIO</b>	SERVICIOS A LA VIVIENDA E INFRAESTRUCTURA URBANA EN ZONAS DE REZAGO SOCIAL
<b>DESCRIPCIÓN DEL PROGRAMA</b>	PROGRAMA DESTINADO A LA GESTIÓN Y APROBACIÓN DEL FONDO DE INFRAESTRUCTURA SOCIAL MUNICIPAL FISMUN, REALIZANDO VISITAS CIUDADANAS DERIVADAS DE LAS SOLICITUDES E INTEGRANDO EXPEDIENTE DE OBRA Y PROPONERLAS PARA SU APROBACION DE ACUERDO A SU NORMATIVIDAD.
<b>ACTIVIDAD INSTITUCIONAL</b>	INSTITUCIONAL
<b>TIPO DE PP</b>	PROGRAMA

**CLASIFICACIÓN ADMINISTRATIVA (CONAC) CÓDIGO**

SECTOR PÚBLICO MUNICIPAL		
SECTOR PÚBLICO NO FINANCIERO	GOBIERNO GENERAL MUNICIPAL	3.1.1
GOBIERNO GENERAL MUNICIPAL	GOBIERNO MUNICIPAL	3.1.1.1
GOBIERNO MUNICIPAL	DIRECCIÓN DE DESARROLLO SOCIAL	3.1.1.1.08

**RAMO O DEPENDENCIA CÓDIGO**

<b>DIRECCIÓN</b>	DIRECCIÓN DE DESARROLLO SOCIAL	08
<b>SUBDIRECCIÓN</b>	SUBDIRECCIÓN INFRAESTRUCTURA SOCIAL	04
<b>JEFATURA</b>	INFRAESTRUCTURA URBANA	02

**CLASIFICACIÓN FUNCIONAL DEL GASTO (CONAC) CÓDIGO**

<b>FINALIDAD</b>	DESARROLLO SOCIAL	02
<b>FUNCIÓN</b>	VIVIENDA Y SERVICIOS A LA COMUNIDAD	02
<b>SUBFUNCIÓN</b>	URBANIZACIÓN	01

**CLASIFICACIÓN PROGRAMÁTICA**

<b>PROGRAMA</b>	DESEMPEÑO DE LAS FUNCIONES
<b>APLICACIÓN</b>	PRESTACIÓN DE SERVICIOS PÚBLICOS

**CLASIFICACIÓN FUNCIONAL DEL PLAN MUNICIPAL DE DESARROLLO**

<b>EJE</b>	5-MÉRIDA ORDENADA Y FUNCIONAL
<b>SUBEJE</b>	1-INFRAESTRUCTURA URBANA
<b>LINEA ESTRATÉGICA</b>	1-OPTIMIZAR EL USO DE LOS ESPACIOS PÚBLICOS MUNICIPALES, A TRAVÉS DE LA CONSTRUCCIÓN, REMODELACIÓN O ADECUACIÓN DE INFRAESTRUCTURA URBANA, PARA PROMOVER LA INTEGRACIÓN SOCIAL Y LA DOTACIÓN EFICIENTE DE SERVICIOS PÚBLICOS.

ELABORÓ:

AUTORIZÓ:

LICDA. MARÍA JOSÉ CÁCERES  
DELGADO  
TITULAR DE LA DEPENDENCIA

TEC. JORGE ENRIQUE AVILES TUN  
RESPONSABLE DEL DESPACHO



AYUNTAMIENTO DE MÉRIDA

UNIDAD DE PLANEACIÓN Y GESTIÓN

SUBDIRECCIÓN DE PLANEACIÓN Y EVALUACIÓN

SISTEMA DE EVALUACIÓN DE DESEMPEÑO

AL MES DE MARZO DE 2024

NO. 16852

INDICADOR DE GESTIÓN(PROPÓSITO)

INDICADOR: PORCENTAJE DE BENEFICIARIOS.

FORMULA:  $(A()/B())*100$       FRECUENCIA DE MEDICIÓN: TRIMESTRAL      UNIDAD DE MEDIDA: META ANUAL DE BENEFICIARIOS, PERSONAS BENEFICIADAS

DEFINICIÓN DE LA FÓRMULA:  $(PERSONAS BENEFICIADAS()/META ANUAL DE BENEFICIARIOS())*100$

SENTIDO ESPERADO: INCREMENTO      ULTIMO MES CAPTURADO: MARZO

INDICADOR	META AÑO	AVANCE	SEMAFORIZACIÓN
PORCENTAJE DE BENEFICIARIOS.	100.00	17.27	CRITICO

INDICADOR DE GESTIÓN(COMPONENTE)

INDICADOR: PORCENTAJE DE INVERSIÓN DE OBRAS CONTRATADAS

FORMULA:  $(A()/B())*100$       FRECUENCIA DE MEDICIÓN: TRIMESTRAL      UNIDAD DE MEDIDA: IMPORTE TOTAL DE RECURSOS ASIGNADOS AL MUNICIPIO, IMPORTE DE OBRAS CONTRATADAS

DEFINICIÓN DE LA FÓRMULA:  $(IMPORTE DE OBRAS CONTRATADAS()/IMPORTE TOTAL DE RECURSOS ASIGNADOS AL MUNICIPIO())*100$

SENTIDO ESPERADO: INCREMENTO      ULTIMO MES CAPTURADO: MARZO

INDICADOR	META AÑO	AVANCE	SEMAFORIZACIÓN
PORCENTAJE DE INVERSIÓN DE OBRAS CONTRATADAS	100.00	115.99	ACEPTABLE

INDICADOR DE GESTIÓN(ACTIVIDAD)

INDICADOR: PORCENTAJE DE INVERSIÓN DE OBRAS APROBADAS

FORMULA:  $(A()/B())*100$       FRECUENCIA DE MEDICIÓN: TRIMESTRAL      UNIDAD DE MEDIDA: IMPORTE TOTAL DE RECURSOS ASIGNADOS AL MUNICIPIO, IMPORTE TOTAL DE OBRAS AUTORIZADAS POR EL FISM

DEFINICIÓN DE LA FÓRMULA:  $(IMPORTE TOTAL DE OBRAS AUTORIZADAS POR EL FISM()/IMPORTE TOTAL DE RECURSOS ASIGNADOS AL MUNICIPIO())*100$

SENTIDO ESPERADO: INCREMENTO      ULTIMO MES CAPTURADO: MARZO

INDICADOR	META AÑO	AVANCE	SEMAFORIZACIÓN
PORCENTAJE DE INVERSIÓN DE OBRAS APROBADAS	100.00	312.54	ACEPTABLE

SEMAFORIZACIÓN

ACEPTABLE	RIESGO	CRITICO
-----------	--------	---------



**AYUNTAMIENTO DE MÉRIDA**  
**UNIDAD DE PLANEACIÓN Y GESTIÓN**  
**SUBDIRECCIÓN DE PLANEACIÓN Y EVALUACIÓN**

ELABORÓ:

AUTORIZÓ:

---

LICDA. MARÍA JOSÉ CÁCERES  
DELGADO  
TITULAR DE LA DEPENDENCIA

---

TEC. JORGE ENRIQUE AVILES TUN  
RESPONSABLE DEL DESPACHO



AYUNTAMIENTO DE MÉRIDA

UNIDAD DE PLANEACIÓN Y GESTIÓN

SUBDIRECCIÓN DE PLANEACIÓN Y EVALUACIÓN

SISTEMA DE EVALUACIÓN DE DESEMPEÑO

AL MES DE MARZO DE 2024

NO. 16853

**DATOS DEL PROGRAMA**

NUMERO DEL PROGRAMA PRESUPUESTARIO	16853
NOMBRE DEL PROGRAMA PRESUPUESTARIO	ACCIÓN MUNICIPAL PARA LA SEGURIDAD CIUDADANA
DESCRIPCIÓN DEL PROGRAMA	IMPLEMENTAR ESTRATEGIAS HACIA UNA POLICIA MUNICIPAL QUE ANTICIPE Y PREVENGA LAS DIFICULTADES, LOS PROBLEMAS, RIESGOS Y DELITOS RESPONDIENDO A LOS REQUERIMIENTOS DE LA POBLACIÓN POR UN DIALOGO CONSTANTE Y UNA ATENTA ESCUCHA A LOS CIUDADANOS FOMENTAR LA CULTURA DEL RESPETO ANTE LOS DERECHOS DEL OTRO EL CIVISMO Y EL ACATAMIENTO A LOS PRINCIPIOS DE LA AUTORIDAD.
ACTIVIDAD INSTITUCIONAL	INSTITUCIONAL
TIPO DE PP	PROGRAMA

**CLASIFICACIÓN ADMINISTRATIVA (CONAC) CÓDIGO**

SECTOR PÚBLICO MUNICIPAL		
SECTOR PÚBLICO NO FINANCIERO	GOBIERNO GENERAL MUNICIPAL	3.1.1
GOBIERNO GENERAL MUNICIPAL	GOBIERNO MUNICIPAL	3.1.1.1
GOBIERNO MUNICIPAL	DIRECCIÓN DE POLICÍA MUNICIPAL	3.1.1.1.40

**RAMO O DEPENDENCIA CÓDIGO**

DIRECCIÓN	DIRECCIÓN DE POLICÍA MUNICIPAL	40
SUBDIRECCIÓN	SUBDIRECCIÓN GENERAL OPERATIVA	04
JEFATURA	SEGURIDAD CIUDADANA	02

**CLASIFICACIÓN FUNCIONAL DEL GASTO (CONAC) CÓDIGO**

FINALIDAD	GOBIERNO	01
FUNCIÓN	ASUNTOS DE ORDEN PUBLICO Y DE SEGURIDAD INTERIOR	07
SUBFUNCIÓN	POLICÍA	01

**CLASIFICACIÓN PROGRAMÁTICA**

PROGRAMA	DESEMPEÑO DE LAS FUNCIONES
APLICACIÓN	ESPECÍFICOS

**CLASIFICACIÓN FUNCIONAL DEL PLAN MUNICIPAL DE DESARROLLO**

EJE	4-MÉRIDA SEGURA
SUBEJE	1-SEGURIDAD PÚBLICA
LINEA ESTRATÉGICA	1-CONTRIBUIR A LA DISMINUCIÓN DE LOS ÍNDICES DE ACCIDENTES, DELITOS Y CONDUCTAS DE RIESGO, A TRAVÉS DE LOS PROGRAMAS DE PREVENCIÓN Y AUXILIO OPORTUNO PARA EL BENEFICIO DE LOS CIUDADANOS DE MÉRIDA.

ELABORÓ:

AUTORIZÓ:

ING. MARIO ARTURO ROMERO ESCALANTE  
TITULAR DE LA DEPENDENCIA

LRCM. ROBERTO RODRIGUEZ MARTINEZ  
RESPONSABLE DEL DESPACHO



**AYUNTAMIENTO DE MÉRIDA**  
**UNIDAD DE PLANEACIÓN Y GESTIÓN**  
**SUBDIRECCIÓN DE PLANEACIÓN Y EVALUACIÓN**

**INDICADOR DE ESTRATÉGICO(PROPÓSITO)**

<b>INDICADOR:</b>	TASA DE INCIDENCIA DELICTIVA EN EL ÁREA DE ACCIÓN DE LA POLICÍA MUNICIPAL				
<b>FORMULA:</b>	(A()/B())*C()	<b>FRECUENCIA DE MEDICIÓN:</b>	MENSUAL	<b>UNIDAD DE MEDIDA:</b>	DENUNCIAS, TOTAL DE HABITANTES, POR CADA 100,000 HABITANTES
<b>DEFINICIÓN DE LA FÓRMULA:</b>	(DENUNCIAS()/TOTAL DE HABITANTES())*POR CADA 100,000 HABITANTES()				
<b>SENTIDO ESPERADO:</b>	DECREMENTO		<b>ULTIMO MES CAPTURADO:</b>	NINGUNO	

INDICADOR	META AÑO	AVANCE	SEMAFORIZACIÓN
TASA DE INCIDENCIA DELICTIVA EN EL ÁREA DE ACCIÓN DE LA POLICÍA MUNICIPAL	0.00	60.00 %	

**INDICADOR DE ESTRATÉGICO(COMPONENTE)**

<b>INDICADOR:</b>	PORCENTAJE DE INCIDENCIA DELICTIVA				
<b>FORMULA:</b>	(A()/B())*100	<b>FRECUENCIA DE MEDICIÓN:</b>	MENSUAL	<b>UNIDAD DE MEDIDA:</b>	REPORTES ATENDIDOS, REPORTES RECIBIDOS
<b>DEFINICIÓN DE LA FÓRMULA:</b>	(REPORTES ATENDIDOS()/REPORTES RECIBIDOS())*100				
<b>SENTIDO ESPERADO:</b>	INCREMENTO		<b>ULTIMO MES CAPTURADO:</b>	MARZO	

INDICADOR	META AÑO	AVANCE	SEMAFORIZACIÓN
PORCENTAJE DE INCIDENCIA DELICTIVA	100.00	0.00 %	

**INDICADOR DE ESTRATÉGICO(ACTIVIDAD)**

<b>INDICADOR:</b>	NUMERO DE REPORTES ATENDIDAS EN TIEMPO				
<b>FORMULA:</b>	A()	<b>FRECUENCIA DE MEDICIÓN:</b>	MENSUAL	<b>UNIDAD DE MEDIDA:</b>	REPORTES RECIBIDOS
<b>DEFINICIÓN DE LA FÓRMULA:</b>	REPORTES RECIBIDOS()				
<b>SENTIDO ESPERADO:</b>	INCREMENTO		<b>ULTIMO MES CAPTURADO:</b>	MARZO	

INDICADOR	META AÑO	AVANCE	SEMAFORIZACIÓN
NUMERO DE REPORTES ATENDIDAS EN TIEMPO	0.00	0.00	

**INDICADOR DE ESTRATÉGICO(ACTIVIDAD)**

<b>INDICADOR:</b>	NUMERO DE VERIFICACIONES REALIZADAS EN TERMINALES Y SITIOS DE TAXIS				
<b>FORMULA:</b>	A()	<b>FRECUENCIA DE MEDICIÓN:</b>	MENSUAL	<b>UNIDAD DE MEDIDA:</b>	VERIFICACIONES
<b>DEFINICIÓN DE LA FÓRMULA:</b>	VERIFICACIONES()				
<b>SENTIDO ESPERADO:</b>	INCREMENTO		<b>ULTIMO MES CAPTURADO:</b>	MARZO	

INDICADOR	META AÑO	AVANCE	SEMAFORIZACIÓN
NUMERO DE VERIFICACIONES REALIZADAS EN TERMINALES Y SITIOS DE TAXIS	1195.00	0.00	



**AYUNTAMIENTO DE MÉRIDA**  
**UNIDAD DE PLANEACIÓN Y GESTIÓN**  
**SUBDIRECCIÓN DE PLANEACIÓN Y EVALUACIÓN**

**INDICADOR DE ESTRATÉGICO(ACTIVIDAD)**

<b>INDICADOR:</b>	NUMERO DE CAMPAÑAS REALIZADAS				
<b>FORMULA:</b>	A()	<b>FRECUENCIA DE MEDICIÓN:</b>	MENSUAL	<b>UNIDAD DE MEDIDA:</b>	CAMPAÑAS
<b>DEFINICIÓN DE LA FÓRMULA:</b>	CAMPAÑAS()				
<b>SENTIDO ESPERADO:</b>	INCREMENTO			<b>ULTIMO MES CAPTURADO:</b>	MARZO

INDICADOR	META AÑO	AVANCE	SEMAFORIZACIÓN
NUMERO DE CAMPAÑAS REALIZADAS	100.00	33.00 %	

**INDICADOR DE ESTRATÉGICO(ACTIVIDAD)**

<b>INDICADOR:</b>	NUMERO DE NOTIFICACIONES ATENDIDAS				
<b>FORMULA:</b>	A()	<b>FRECUENCIA DE MEDICIÓN:</b>	MENSUAL	<b>UNIDAD DE MEDIDA:</b>	REPORTES ATENDIDOS
<b>DEFINICIÓN DE LA FÓRMULA:</b>	REPORTES ATENDIDOS()				
<b>SENTIDO ESPERADO:</b>	INCREMENTO			<b>ULTIMO MES CAPTURADO:</b>	MARZO

INDICADOR	META AÑO	AVANCE	SEMAFORIZACIÓN
NUMERO DE NOTIFICACIONES ATENDIDAS	350.00	100.00 %	

**INDICADOR DE ESTRATÉGICO(ACTIVIDAD)**

<b>INDICADOR:</b>	NUMERO DE REUNIONES REALIZADAS				
<b>FORMULA:</b>	A()	<b>FRECUENCIA DE MEDICIÓN:</b>	MENSUAL	<b>UNIDAD DE MEDIDA:</b>	REUNIONES
<b>DEFINICIÓN DE LA FÓRMULA:</b>	REUNIONES()				
<b>SENTIDO ESPERADO:</b>	INCREMENTO			<b>ULTIMO MES CAPTURADO:</b>	MARZO

INDICADOR	META AÑO	AVANCE	SEMAFORIZACIÓN
NUMERO DE REUNIONES REALIZADAS	115.00	100.00 %	

SEMAFORIZACIÓN

ACEPTABLE	RIESGO	CRITICO
-----------	--------	---------

ELABORÓ:

AUTORIZÓ:

ING. MARIO ARTURO ROMERO  
ESCALANTE  
TITULAR DE LA DEPENDENCIA

LRCM. ROBERTO RODRIGUEZ  
MARTINEZ  
RESPONSABLE DEL DESPACHO

**AYUNTAMIENTO DE MÉRIDA****UNIDAD DE PLANEACIÓN Y GESTIÓN****SUBDIRECCIÓN DE PLANEACIÓN Y EVALUACIÓN****SISTEMA DE EVALUACIÓN DE DESEMPEÑO****AL MES DE MARZO DE 2024**

NO. 16864

**DATOS DEL PROGRAMA**

<b>NUMERO DEL PROGRAMA PRESUPUESTARIO</b>	16864
<b>NOMBRE DEL PROGRAMA PRESUPUESTARIO</b>	PARQUE ZOOLOGICO DEL BICENTENARIO ANIMAYA Y MANTENIMIENTO DEL AREA DE ORQUIDEARIO
<b>DESCRIPCIÓN DEL PROGRAMA</b>	MANTENIMIENTO EN GENERAL DE LA INSTALACIONES, SERVICIO MÉDICO A LOS EJEMPLARES, VIGILANCIA Y DIETA DE ANIMALES Y ATRAVES DE VISITAS GUIADAS A GRUPOS ESTUDIANTILES Y PÚBLICOS EN GENERAL, PROMOVER Y CONCIENZAR LA IMPORTANCIA DEL CUIDADO DE LAS PLANTAS, DESDE PRESERVAR SU MEDIO NATURAL HASTA COMO EVITAR EL TRÁFICO ILEGAL, ASI TAMBIÉN DIFUNDIR EN LAS PLÁTICAS LOS REQUERIMIENTOS NUTRICIONALES DE SALUD Y REPRODUCTIVOS DE LAS ESPECIES CUYOS HÁBITOS DE VIDA SON EPIFITOS.
<b>ACTIVIDAD INSTITUCIONAL</b>	INSTITUCIONAL
<b>TIPO DE PP</b>	PROGRAMA

**CLASIFICACIÓN ADMINISTRATIVA (CONAC) CÓDIGO**

SECTOR PÚBLICO MUNICIPAL		
SECTOR PÚBLICO NO FINANCIERO	GOBIERNO GENERAL MUNICIPAL	3.1.1
GOBIERNO GENERAL MUNICIPAL	GOBIERNO MUNICIPAL	3.1.1.1
GOBIERNO MUNICIPAL	DIRECCIÓN DE SERVICIOS PÚBLICOS MUNICIPALES	3.1.1.1.09

**RAMO O DEPENDENCIA CÓDIGO**

<b>DIRECCIÓN</b>	DIRECCIÓN DE SERVICIOS PÚBLICOS MUNICIPALES	09
<b>SUBDIRECCIÓN</b>	SUBDIRECCIÓN DE SERVICIOS GENERALES	03
<b>JEFATURA</b>	PARQUE ZOOLOGICO DEL BICENTENARIO ANIMAYA	06

**CLASIFICACIÓN FUNCIONAL DEL GASTO (CONAC) CÓDIGO**

<b>FINALIDAD</b>	DESARROLLO SOCIAL	02
<b>FUNCIÓN</b>	PROTECCION AMBIENTAL	01
<b>SUBFUNCIÓN</b>	PROTECCIÓN DE LA DIVERSIDAD BIOLÓGICA Y DEL PAISAJE	05

**CLASIFICACIÓN PROGRAMÁTICA**

<b>PROGRAMA</b>	DESEMPEÑO DE LAS FUNCIONES
<b>APLICACIÓN</b>	PRESTACIÓN DE SERVICIOS PÚBLICOS

**CLASIFICACIÓN FUNCIONAL DEL PLAN MUNICIPAL DE DESARROLLO**

<b>EJE</b>	5-MÉRIDA ORDENADA Y FUNCIONAL
<b>SUBEJE</b>	3-SERVICIOS PÚBLICOS DE CALIDAD
<b>LINEA ESTRATÉGICA</b>	1-LOGRAR LA COBERTURA COMPLETA DE LOS SERVICIOS PÚBLICOS MUNICIPALES CON ALTOS ESTÁNDARES DE CALIDAD Y LA SATISFACCIÓN DE LOS CIUDADANOS.

ELABORÓ:

AUTORIZÓ:

ING. JOSÉ ENRIQUE COLLADO  
SOBERANIS  
TITULAR DE LA DEPENDENCIA

ING. LUIS EDGARDO LLANES  
CHAN  
RESPONSABLE DEL DESPACHO



**AYUNTAMIENTO DE MÉRIDA**  
**UNIDAD DE PLANEACIÓN Y GESTIÓN**  
**SUBDIRECCIÓN DE PLANEACIÓN Y EVALUACIÓN**

**INDICADOR DE ESTRATÉGICO(PROPÓSITO)**

<b>INDICADOR:</b>	INDICE DE SATISFACCIÓN DE INFORME DIARIO DE LAS PERSONAS QUE VISITAN EL ZOOLOGICO				
<b>FORMULA:</b>	A()	<b>FRECUENCIA DE MEDICIÓN:</b>	MENSUAL	<b>UNIDAD DE MEDIDA:</b>	ACCIONES
<b>DEFINICIÓN DE LA FÓRMULA:</b>	ACCIONES()				
<b>SENTIDO ESPERADO:</b>	INCREMENTO			<b>ULTIMO MES CAPTURADO:</b>	MARZO

INDICADOR	META AÑO	AVANCE	SEMAFORIZACIÓN
INDICE DE SATISFACCIÓN DE INFORME DIARIO DE LAS PERSONAS QUE VISITAN EL ZOOLOGICO	100.00	44.00 %	CRITICO

**INDICADOR DE GESTIÓN(COMPONENTE)**

<b>INDICADOR:</b>	PORCENTAJE DEL CUMPLIMIENTO DE MANTENIMIENTO CON EL PLAN DE MANEJO DE ANIMALES				
<b>FORMULA:</b>	$(A()/B())*100$	<b>FRECUENCIA DE MEDICIÓN:</b>	MENSUAL	<b>UNIDAD DE MEDIDA:</b>	VISITANTES,VISITANTES
<b>DEFINICIÓN DE LA FÓRMULA:</b>	$(VISITANTES()/VISITANTES())*100$				
<b>SENTIDO ESPERADO:</b>	INCREMENTO			<b>ULTIMO MES CAPTURADO:</b>	MARZO

INDICADOR	META AÑO	AVANCE	SEMAFORIZACIÓN
PORCENTAJE DEL CUMPLIMIENTO DE MANTENIMIENTO CON EL PLAN DE MANEJO DE ANIMALES	100.00	410.17 %	ACEPTABLE

**INDICADOR DE GESTIÓN(COMPONENTE)**

<b>INDICADOR:</b>	PORCENTAJE DE LAS PERSONAS ATENDIDAS DEL TOTAL DE ADMISIÓN				
<b>FORMULA:</b>	$(A()/B())*100$	<b>FRECUENCIA DE MEDICIÓN:</b>	MENSUAL	<b>UNIDAD DE MEDIDA:</b>	VISITANTES RECIBIDOS,VISITANTES QUE UTILIZAN LOS SERVICIOS
<b>DEFINICIÓN DE LA FÓRMULA:</b>	$(VISITANTES QUE UTILIZAN LOS SERVICIOS()/VISITANTES RECIBIDOS())*100$				
<b>SENTIDO ESPERADO:</b>	INCREMENTO			<b>ULTIMO MES CAPTURADO:</b>	MARZO

INDICADOR	META AÑO	AVANCE	SEMAFORIZACIÓN
PORCENTAJE DE LAS PERSONAS ATENDIDAS DEL TOTAL DE ADMISIÓN	100.00	100.00 %	ACEPTABLE

**INDICADOR DE GESTIÓN(COMPONENTE)**

<b>INDICADOR:</b>	PORCENTAJE DE ACTIVIDADES DE MANTENIMIENTO EN EL PARQUE				
<b>FORMULA:</b>	$(A()/B())*100$	<b>FRECUENCIA DE MEDICIÓN:</b>	MENSUAL	<b>UNIDAD DE MEDIDA:</b>	CIUDADANOS,VISITANTES
<b>DEFINICIÓN DE LA FÓRMULA:</b>	$(VISITANTES()/CIUDADANOS())*100$				
<b>SENTIDO ESPERADO:</b>	INCREMENTO			<b>ULTIMO MES CAPTURADO:</b>	MARZO

INDICADOR	META AÑO	AVANCE	SEMAFORIZACIÓN
PORCENTAJE DE ACTIVIDADES DE MANTENIMIENTO EN EL PARQUE	100.00	100.00 %	ACEPTABLE

**INDICADOR DE GESTIÓN(ACTIVIDAD)**





AYUNTAMIENTO DE MÉRIDA

UNIDAD DE PLANEACIÓN Y GESTIÓN

SUBDIRECCIÓN DE PLANEACIÓN Y EVALUACIÓN

**INDICADOR:** NUMERO DE VISITAS GUIADAS DE SAFARI A GRUPOS PROGRAMADOS

**FORMULA:** A() **FRECUENCIA DE MEDICIÓN:** MENSUAL **UNIDAD DE MEDIDA:** VISITANTES

**DEFINICIÓN DE LA FÓRMULA:** VISITANTES()

**SENTIDO ESPERADO:** INCREMENTO **ULTIMO MES CAPTURADO:** MARZO

INDICADOR	META AÑO	AVANCE	SEMAFORIZACIÓN
NUMERO DE VISITAS GUIADAS DE SAFARI A GRUPOS PROGRAMADOS	100.00	68.33 %	CRITICO

**INDICADOR DE GESTIÓN(ACTIVIDAD)**

**INDICADOR:** NUMERO DE VISITANTES AL PARQUE ZOOLOGICO BICENTENARIO ANIMAYA

**FORMULA:** A() **FRECUENCIA DE MEDICIÓN:** MENSUAL **UNIDAD DE MEDIDA:** VISITANTES

**DEFINICIÓN DE LA FÓRMULA:** VISITANTES()

**SENTIDO ESPERADO:** INCREMENTO **ULTIMO MES CAPTURADO:** MARZO

INDICADOR	META AÑO	AVANCE	SEMAFORIZACIÓN
NUMERO DE VISITANTES AL PARQUE ZOOLOGICO BICENTENARIO ANIMAYA	100.00	70.00 %	CRITICO

**INDICADOR DE ESTRATÉGICO(ACTIVIDAD)**

**INDICADOR:** NUMERO DE PLANTAS NUEVAS OBTENIDAS POR PROPAGACIÓN Y REPROCCIÓN

**FORMULA:** A() **FRECUENCIA DE MEDICIÓN:** MENSUAL **UNIDAD DE MEDIDA:** PLANTAS NUEVAS

**DEFINICIÓN DE LA FÓRMULA:** PLANTAS NUEVAS()

**SENTIDO ESPERADO:** INCREMENTO **ULTIMO MES CAPTURADO:** MARZO

INDICADOR	META AÑO	AVANCE	SEMAFORIZACIÓN
NUMERO DE PLANTAS NUEVAS OBTENIDAS POR PROPAGACIÓN Y REPROCCIÓN	100.00	13.67 %	CRITICO

**INDICADOR DE ESTRATÉGICO(ACTIVIDAD)**

**INDICADOR:** NUMERO DE VISITAS GUIADAS DE SAFARI PARA PÚBLICO EN GENERAL

**FORMULA:** A() **FRECUENCIA DE MEDICIÓN:** MENSUAL **UNIDAD DE MEDIDA:** VISITANTES

**DEFINICIÓN DE LA FÓRMULA:** VISITANTES()

**SENTIDO ESPERADO:** INCREMENTO **ULTIMO MES CAPTURADO:** MARZO

INDICADOR	META AÑO	AVANCE	SEMAFORIZACIÓN
NUMERO DE VISITAS GUIADAS DE SAFARI PARA PÚBLICO EN GENERAL	100.00	74.01 %	CRITICO

**INDICADOR DE ESTRATÉGICO(ACTIVIDAD)**

**INDICADOR:** NUMERO DE VISITAS EN EL HUERTO URBANO

**FORMULA:** A() **FRECUENCIA DE MEDICIÓN:** MENSUAL **UNIDAD DE MEDIDA:** VISITANTES



AYUNTAMIENTO DE MÉRIDA  
UNIDAD DE PLANEACIÓN Y GESTIÓN  
SUBDIRECCIÓN DE PLANEACIÓN Y EVALUACIÓN

DEFINICIÓN DE LA FÓRMULA: VISITANTES()

SENTIDO ESPERADO: INCREMENTO

ULTIMO MES  
CAPTURADO: MARZO

INDICADOR	META AÑO	AVANCE	SEMAFORIZACIÓN
NUMERO DE VISITAS EN EL HUERTO URBANO	100.00	31.67 %	CRITICO

INDICADOR DE GESTIÓN(ACTIVIDAD)

INDICADOR: NUMERO DE VISITAS GUIADAS EN EL CATAMARÁN PARA PÚBLICO EN GENERAL

FORMULA: A() FRECUENCIA DE MEDICIÓN: MENSUAL UNIDAD DE MEDIDA: VISITANTES

DEFINICIÓN DE LA FÓRMULA: VISITANTES()

SENTIDO ESPERADO: INCREMENTO

ULTIMO MES  
CAPTURADO: MARZO

INDICADOR	META AÑO	AVANCE	SEMAFORIZACIÓN
NUMERO DE VISITAS GUIADAS EN EL CATAMARÁN PARA PÚBLICO EN GENERAL	100.00	66.67 %	CRITICO

SEMAFORIZACIÓN

ACEPTABLE

RIESGO

CRITICO

ELABORÓ:

AUTORIZÓ:

ING. JOSÉ ENRIQUE COLLADO  
SOBERANIS  
TITULAR DE LA DEPENDENCIA

ING. LUIS EDGARDO LLANES CHAN  
RESPONSABLE DEL DESPACHO



AYUNTAMIENTO DE MÉRIDA

UNIDAD DE PLANEACIÓN Y GESTIÓN

SUBDIRECCIÓN DE PLANEACIÓN Y EVALUACIÓN

SISTEMA DE EVALUACIÓN DE DESEMPEÑO

AL MES DE MARZO DE 2024

NO. 16865

**DATOS DEL PROGRAMA**

NUMERO DEL PROGRAMA PRESUPUESTARIO	16865
NOMBRE DEL PROGRAMA PRESUPUESTARIO	APOYO A ORGANIZACIONES DE LA SOCIEDAD CIVIL
DESCRIPCIÓN DEL PROGRAMA	OTORGAMIENTO DE APOYO ECONÓMICO DE MANERA MENSUAL, ASÍ COMO DIVERSOS APOYOS Y SERVICIOS A LAS ORGANIZACIONES DE LA SOCIEDAD CIVIL QUE ATIENDEN A PERSONAS EN SITUACIÓN DE VULNERABILIDAD.
ACTIVIDAD INSTITUCIONAL	INSTITUCIONAL
TIPO DE PP	PROGRAMA

**CLASIFICACIÓN ADMINISTRATIVA (CONAC) CÓDIGO**

SECTOR PÚBLICO MUNICIPAL		
SECTOR PÚBLICO NO FINANCIERO	GOBIERNO GENERAL MUNICIPAL	3.1.1
GOBIERNO GENERAL MUNICIPAL	GOBIERNO MUNICIPAL	3.1.1.1
GOBIERNO MUNICIPAL	DIRECCIÓN DEL DIF MUNICIPAL	3.1.1.1.15

**RAMO O DEPENDENCIA CÓDIGO**

DIRECCIÓN	DIRECCIÓN DEL DIF MUNICIPAL	15
SUBDIRECCIÓN	DIRECCIÓN DEL DIF MUNICIPAL	01
JEFATURA	DESPACHO DEL DIRECTOR	01

**CLASIFICACIÓN FUNCIONAL DEL GASTO (CONAC) CÓDIGO**

FINALIDAD	DESARROLLO SOCIAL	02
FUNCIÓN	OTROS ASUNTOS SOCIALES	07
SUBFUNCIÓN	OTROS ASUNTOS SOCIALES	01

**CLASIFICACIÓN PROGRAMÁTICA**

PROGRAMA	DESEMPEÑO DE LAS FUNCIONES
APLICACIÓN	PRESTACIÓN DE SERVICIOS PÚBLICOS

**CLASIFICACIÓN FUNCIONAL DEL PLAN MUNICIPAL DE DESARROLLO**

EJE	3-MÉRIDA INCLUYENTE
SUBEJE	1-ATENCIÓN A GRUPOS VULNERABLES
LINEA ESTRATÉGICA	1-IMPULSAR ACCIONES, ESTRATEGIAS Y SERVICIOS QUE FAVOREZCAN LA INTEGRACIÓN Y BIENESTAR DE LAS FAMILIAS Y GRUPOS VULNERABLES DEL MUNICIPIO DE MÉRIDA

ELABORÓ:

AUTORIZÓ:

MTRA. SILVIA GENNY DEL ROCÍO SARTI GONZÁLEZ  
TITULAR DE LA DEPENDENCIA

MTRA. SILVIA GENNY DEL ROCÍO SARTI GONZÁLEZ  
RESPONSABLE DEL DESPACHO



**AYUNTAMIENTO DE MÉRIDA**  
**UNIDAD DE PLANEACIÓN Y GESTIÓN**  
**SUBDIRECCIÓN DE PLANEACIÓN Y EVALUACIÓN**

**INDICADOR DE ESTRATÉGICO(PROPÓSITO)**

<b>INDICADOR:</b>	PORCENTAJE DE GESTIONES ADMINISTRATIVAS REALIZADAS A TIEMPO PARA EL PAGO DE APOYO A ASOCIACIONES.				
<b>FORMULA:</b>	(A()/B())*100	<b>FRECUENCIA DE MEDICIÓN:</b>	MENSUAL	<b>UNIDAD DE MEDIDA:</b>	GESTIONES PROGRAMADAS EN EL MES,GESTIONES REALIZADAS EN EL MES
<b>DEFINICIÓN DE LA FÓRMULA:</b>	(GESTIONES REALIZADAS EN EL MES()/GESTIONES PROGRAMADAS EN EL MES())*100				
<b>SENTIDO ESPERADO:</b>	INCREMENTO		<b>ULTIMO MES CAPTURADO:</b>	MARZO	

INDICADOR	META AÑO	AVANCE	SEMAFORIZACIÓN
PORCENTAJE DE GESTIONES ADMINISTRATIVAS REALIZADAS A TIEMPO PARA EL PAGO DE APOYO A ASOCIACIONES.	95.00	95.24 %	ACEPTABLE

**INDICADOR DE ESTRATÉGICO(COMPONENTE)**

<b>INDICADOR:</b>	NUMERO DE APOYOS OTORGADOS.				
<b>FORMULA:</b>		<b>FRECUENCIA DE MEDICIÓN:</b>	MENSUAL	<b>UNIDAD DE MEDIDA:</b>	
<b>DEFINICIÓN DE LA FÓRMULA:</b>					
<b>SENTIDO ESPERADO:</b>	CONSTANTE		<b>ULTIMO MES CAPTURADO:</b>	MARZO	

INDICADOR	META AÑO	AVANCE	SEMAFORIZACIÓN
NUMERO DE APOYOS OTORGADOS.	70.00	79.27 %	ACEPTABLE

**INDICADOR DE ESTRATÉGICO(ACTIVIDAD)**

<b>INDICADOR:</b>	NUMERO IMPORTE PAGADO				
<b>FORMULA:</b>	A()	<b>FRECUENCIA DE MEDICIÓN:</b>	MENSUAL	<b>UNIDAD DE MEDIDA:</b>	IMPORTE DE DONATIVO ENTREGADO
<b>DEFINICIÓN DE LA FÓRMULA:</b>	IMPORTE DE DONATIVO ENTREGADO()				
<b>SENTIDO ESPERADO:</b>	INCREMENTO		<b>ULTIMO MES CAPTURADO:</b>	MARZO	

INDICADOR	META AÑO	AVANCE	SEMAFORIZACIÓN
NUMERO IMPORTE PAGADO	6000000.00	1378599.00	CRITICO

**INDICADOR DE ESTRATÉGICO(ACTIVIDAD)**

<b>INDICADOR:</b>	NUMERO DE ASOCIACIONES BENEFICIADAS.				
<b>FORMULA:</b>		<b>FRECUENCIA DE MEDICIÓN:</b>	MENSUAL	<b>UNIDAD DE MEDIDA:</b>	
<b>DEFINICIÓN DE LA FÓRMULA:</b>					
<b>SENTIDO ESPERADO:</b>	CONSTANTE		<b>ULTIMO MES CAPTURADO:</b>	MARZO	

INDICADOR	META AÑO	AVANCE	SEMAFORIZACIÓN
NUMERO DE ASOCIACIONES BENEFICIADAS.	70.00	37.00 %	RIESGO



AYUNTAMIENTO DE MÉRIDA  
UNIDAD DE PLANEACIÓN Y GESTIÓN  
SUBDIRECCIÓN DE PLANEACIÓN Y EVALUACIÓN

---

SEMAFORIZACIÓN

ACEPTABLE	RIESGO	CRITICO
-----------	--------	---------

ELABORÓ:

AUTORIZÓ:

---

MTRA. SILVIA GENNY DEL ROCÍO  
SARTI GONZÁLEZ  
TITULAR DE LA DEPENDENCIA

---

MTRA. SILVIA GENNY DEL ROCÍO  
SARTI GONZÁLEZ  
RESPONSABLE DEL DESPACHO



**AYUNTAMIENTO DE MÉRIDA**  
**UNIDAD DE PLANEACIÓN Y GESTIÓN**  
**SUBDIRECCIÓN DE PLANEACIÓN Y EVALUACIÓN**  
**SISTEMA DE EVALUACIÓN DE DESEMPEÑO**  
**AL MES DE MARZO DE 2024**

NO. 16871

<b>DATOS DEL PROGRAMA</b>	
---------------------------	--

<b>NUMERO DEL PROGRAMA PRESUPUESTARIO</b>	16871
<b>NOMBRE DEL PROGRAMA PRESUPUESTARIO</b>	MÉRIDA LIMPIA SECTOR ORIENTE
<b>DESCRIPCIÓN DEL PROGRAMA</b>	REALIZAR LA LIMPIEZA DE LAS VIALIDADES DEL SECTOR ORIENTE DE LA CIUDAD.
<b>ACTIVIDAD INSTITUCIONAL</b>	INSTITUCIONAL
<b>TIPO DE PP</b>	PROGRAMA

<b>CLASIFICACIÓN ADMINISTRATIVA (CONAC)</b>	<b>CÓDIGO</b>
---	---------------

SECTOR PÚBLICO MUNICIPAL		
SECTOR PÚBLICO NO FINANCIERO	GOBIERNO GENERAL MUNICIPAL	3.1.1
GOBIERNO GENERAL MUNICIPAL	GOBIERNO MUNICIPAL	3.1.1.1
GOBIERNO MUNICIPAL	DIRECCIÓN DE SERVICIOS PÚBLICOS MUNICIPALES	3.1.1.1.09

<b>RAMO O DEPENDENCIA</b>	<b>CÓDIGO</b>
---------------------------	---------------

<b>DIRECCIÓN</b>	DIRECCIÓN DE SERVICIOS PÚBLICOS MUNICIPALES	09
<b>SUBDIRECCIÓN</b>	SUBDIRECCIÓN DE SERVICIOS ORIENTE	04
<b>JEFATURA</b>	ASEO URBANO ORIENTE	02

<b>CLASIFICACIÓN FUNCIONAL DEL GASTO (CONAC)</b>	<b>CÓDIGO</b>
--	---------------

<b>FINALIDAD</b>	DESARROLLO SOCIAL	02
<b>FUNCIÓN</b>	PROTECCION AMBIENTAL	01
<b>SUBFUNCIÓN</b>	ORDENACIÓN DE AGUAS RESIDUALES, DRENAJE Y ALCANTARILLADO	03

<b>CLASIFICACIÓN PROGRAMÁTICA</b>
-----------------------------------

<b>PROGRAMA</b>	DESEMPEÑO DE LAS FUNCIONES
<b>APLICACIÓN</b>	PRESTACIÓN DE SERVICIOS PÚBLICOS

<b>CLASIFICACIÓN FUNCIONAL DEL PLAN MUNICIPAL DE DESARROLLO</b>
---

<b>EJE</b>	5-MÉRIDA ORDENADA Y FUNCIONAL
<b>SUBEJE</b>	3-SERVICIOS PÚBLICOS DE CALIDAD
<b>LINEA ESTRATÉGICA</b>	1-LOGRAR LA COBERTURA COMPLETA DE LOS SERVICIOS PÚBLICOS MUNICIPALES CON ALTOS ESTÁNDARES DE CALIDAD Y LA SATISFACCIÓN DE LOS CIUDADANOS.

ELABORÓ:

AUTORIZÓ:

\_\_\_\_\_  
ING. JOSÉ ENRIQUE COLLADO  
SOBERANIS  
TITULAR DE LA DEPENDENCIA

\_\_\_\_\_  
ING. JOSE DAVID LEON SOLIS  
RESPONSABLE DEL DESPACHO



**AYUNTAMIENTO DE MÉRIDA**  
**UNIDAD DE PLANEACIÓN Y GESTIÓN**  
**SUBDIRECCIÓN DE PLANEACIÓN Y EVALUACIÓN**

**INDICADOR DE GESTIÓN(PROPÓSITO)**

<b>INDICADOR:</b>	PORCENTAJE DE POBLACION DIRECTA BENEFICIADA DEL SECTOR ORIENTE DE LA CIUDAD.				
<b>FORMULA:</b>	$(A()/B())*100$	<b>FRECUENCIA DE MEDICIÓN:</b>	MENSUAL	<b>UNIDAD DE MEDIDA:</b>	TOTAL POBLACIÓN SECTOR ORIENTE, PERSONAS BENEFICIADAS
<b>DEFINICIÓN DE LA FÓRMULA:</b>	(PERSONAS BENEFICIADAS()/TOTAL POBLACIÓN SECTOR ORIENTE())*100				
<b>SENTIDO ESPERADO:</b>	INCREMENTO			<b>ULTIMO MES CAPTURADO:</b>	MARZO

INDICADOR	META AÑO	AVANCE	SEMAFORIZACIÓN
PORCENTAJE DE POBLACION DIRECTA BENEFICIADA DEL SECTOR ORIENTE DE LA CIUDAD.	100.00	2053.59	ACEPTABLE

**INDICADOR DE GESTIÓN(COMPONENTE)**

<b>INDICADOR:</b>	PORCENTAJE DE CUMPLIMIENTOS EN LOS PROGRAMAS DE TRABAJO				
<b>FORMULA:</b>	$(A()/B())*100$	<b>FRECUENCIA DE MEDICIÓN:</b>	MENSUAL	<b>UNIDAD DE MEDIDA:</b>	TOTAL DE PROGRAMAS, CUMPLIMIENTO DEL PROGRAMA
<b>DEFINICIÓN DE LA FÓRMULA:</b>	(CUMPLIMIENTO DEL PROGRAMA()/TOTAL DE PROGRAMAS())*100				
<b>SENTIDO ESPERADO:</b>	INCREMENTO			<b>ULTIMO MES CAPTURADO:</b>	MARZO

INDICADOR	META AÑO	AVANCE	SEMAFORIZACIÓN
PORCENTAJE DE CUMPLIMIENTOS EN LOS PROGRAMAS DE TRABAJO	100.00	66.83 %	CRITICO

**INDICADOR DE GESTIÓN(COMPONENTE)**

<b>INDICADOR:</b>	PORCENTAJE DE REPORTES ATENDIDOS				
<b>FORMULA:</b>	$(A()/B())*100$	<b>FRECUENCIA DE MEDICIÓN:</b>	MENSUAL	<b>UNIDAD DE MEDIDA:</b>	REPORTES RECIBIDOS, REPORTES ATENDIDOS
<b>DEFINICIÓN DE LA FÓRMULA:</b>	(REPORTES ATENDIDOS()/REPORTES RECIBIDOS())*100				
<b>SENTIDO ESPERADO:</b>	INCREMENTO			<b>ULTIMO MES CAPTURADO:</b>	MARZO

INDICADOR	META AÑO	AVANCE	SEMAFORIZACIÓN
PORCENTAJE DE REPORTES ATENDIDOS	100.00	85.24 %	RIESGO

**INDICADOR DE GESTIÓN(ACTIVIDAD)**

<b>INDICADOR:</b>	NUMERO DE TONELADAS DE BASURA RECOELCTADA				
<b>FORMULA:</b>	A()	<b>FRECUENCIA DE MEDICIÓN:</b>	MENSUAL	<b>UNIDAD DE MEDIDA:</b>	TONELADAS
<b>DEFINICIÓN DE LA FÓRMULA:</b>	TONELADAS()				
<b>SENTIDO ESPERADO:</b>	INCREMENTO			<b>ULTIMO MES CAPTURADO:</b>	MARZO

INDICADOR	META AÑO	AVANCE	SEMAFORIZACIÓN
NUMERO DE TONELADAS DE BASURA RECOELCTADA	532.00	328.61	CRITICO



**AYUNTAMIENTO DE MÉRIDA**  
**UNIDAD DE PLANEACIÓN Y GESTIÓN**  
**SUBDIRECCIÓN DE PLANEACIÓN Y EVALUACIÓN**

**INDICADOR DE GESTIÓN(ACTIVIDAD)**

<b>INDICADOR:</b>	NUMERO DE METROS CUADRADOS REALIZADOS				
<b>FORMULA:</b>	A()	<b>FRECUENCIA DE MEDICIÓN:</b>	MENSUAL	<b>UNIDAD DE MEDIDA:</b>	METROS CUADRADOS
<b>DEFINICIÓN DE LA FÓRMULA:</b>	METROS CUADRADOS()				
<b>SENTIDO ESPERADO:</b>	INCREMENTO		<b>ULTIMO MES CAPTURADO:</b>	MARZO	

INDICADOR	META AÑO	AVANCE	SEMAFORIZACIÓN
NUMERO DE METROS CUADRADOS REALIZADOS	560569.00	302230.00	CRITICO

**INDICADOR DE GESTIÓN(ACTIVIDAD)**

<b>INDICADOR:</b>	NUMERO DE ANIMALES MUERTOS RECOLECTADOS				
<b>FORMULA:</b>	A()	<b>FRECUENCIA DE MEDICIÓN:</b>	MENSUAL	<b>UNIDAD DE MEDIDA:</b>	REPORTES ATENDIDOS
<b>DEFINICIÓN DE LA FÓRMULA:</b>	REPORTES ATENDIDOS()				
<b>SENTIDO ESPERADO:</b>	INCREMENTO		<b>ULTIMO MES CAPTURADO:</b>	MARZO	

INDICADOR	META AÑO	AVANCE	SEMAFORIZACIÓN
NUMERO DE ANIMALES MUERTOS RECOLECTADOS	9605.00	3202.00	CRITICO

**INDICADOR DE GESTIÓN(ACTIVIDAD)**

<b>INDICADOR:</b>	NUMERO DE KILOMETROS CUADRADOS ATENDIDOS				
<b>FORMULA:</b>	A()	<b>FRECUENCIA DE MEDICIÓN:</b>	MENSUAL	<b>UNIDAD DE MEDIDA:</b>	KILOMETRO CUADRADO.
<b>DEFINICIÓN DE LA FÓRMULA:</b>	KILOMETRO CUADRADO.()				
<b>SENTIDO ESPERADO:</b>	INCREMENTO		<b>ULTIMO MES CAPTURADO:</b>	MARZO	

INDICADOR	META AÑO	AVANCE	SEMAFORIZACIÓN
NUMERO DE KILOMETROS CUADRADOS ATENDIDOS	1969200.00	822.50	CRITICO

**INDICADOR DE GESTIÓN(ACTIVIDAD)**

<b>INDICADOR:</b>	NUMERO DE METROS CUADRADOS ATENDIDOS				
<b>FORMULA:</b>	A()	<b>FRECUENCIA DE MEDICIÓN:</b>	MENSUAL	<b>UNIDAD DE MEDIDA:</b>	METROS CUADRADOS
<b>DEFINICIÓN DE LA FÓRMULA:</b>	METROS CUADRADOS()				
<b>SENTIDO ESPERADO:</b>	INCREMENTO		<b>ULTIMO MES CAPTURADO:</b>	MARZO	

INDICADOR	META AÑO	AVANCE	SEMAFORIZACIÓN
NUMERO DE METROS CUADRADOS ATENDIDOS	1629904.00	2911435.00	ACEPTABLE

**INDICADOR DE GESTIÓN(ACTIVIDAD)**

<b>INDICADOR:</b>	NUMERO DE KILOMETROS CUADRADOS ATENDIDOS				
<b>FORMULA:</b>	A()	<b>FRECUENCIA DE MEDICIÓN:</b>	MENSUAL	<b>UNIDAD DE MEDIDA:</b>	KILOMETRO CUADRADO.





**AYUNTAMIENTO DE MÉRIDA**  
**UNIDAD DE PLANEACIÓN Y GESTIÓN**  
**SUBDIRECCIÓN DE PLANEACIÓN Y EVALUACIÓN**

**DEFINICIÓN DE LA FÓRMULA:** KILOMETRO CUADRADO.()

**SENTIDO ESPERADO:** INCREMENTO

**ULTIMO MES CAPTURADO:** MARZO

INDICADOR	META AÑO	AVANCE	SEMAFORIZACIÓN
NUMERO DE KILOMETROS CUADRADOS ATENDIDOS	32155596.00	5402.22	CRITICO

**INDICADOR DE GESTIÓN(ACTIVIDAD)**

**INDICADOR:** NUMERO DE KILOMETROS CUADRADOS ATENDIDOS

**FORMULA:** A()      **FRECUENCIA DE MEDICIÓN:** MENSUAL      **UNIDAD DE MEDIDA:** KILOMETRO CUADRADO.

**DEFINICIÓN DE LA FÓRMULA:** KILOMETRO CUADRADO.()

**SENTIDO ESPERADO:** INCREMENTO

**ULTIMO MES CAPTURADO:** MARZO

INDICADOR	META AÑO	AVANCE	SEMAFORIZACIÓN
NUMERO DE KILOMETROS CUADRADOS ATENDIDOS	2101560.00	586.42	CRITICO

SEMAFORIZACIÓN

ACEPTABLE	RIESGO	CRITICO
-----------	--------	---------

ELABORÓ:

AUTORIZÓ:

\_\_\_\_\_  
 ING. JOSÉ ENRIQUE COLLADO  
 SOBERANIS  
 TITULAR DE LA DEPENDENCIA

\_\_\_\_\_  
 ING. JOSE DAVID LEON SOLIS  
 RESPONSABLE DEL DESPACHO



**AYUNTAMIENTO DE MÉRIDA**  
**UNIDAD DE PLANEACIÓN Y GESTIÓN**  
**SUBDIRECCIÓN DE PLANEACIÓN Y EVALUACIÓN**  
**SISTEMA DE EVALUACIÓN DE DESEMPEÑO**  
**AL MES DE MARZO DE 2024**

NO. 16878

**DATOS DEL PROGRAMA**

<b>NUMERO DEL PROGRAMA PRESUPUESTARIO</b>	16878
<b>NOMBRE DEL PROGRAMA PRESUPUESTARIO</b>	PARQUE DE DEPORTES EXTREMOS
<b>DESCRIPCIÓN DEL PROGRAMA</b>	FORTALECER Y REACTIVAR LAS ACTIVIDADES DEPORTIVAS EXTREMAS EN LAS INSTALACIONES DE DEPORTES EXTREMAS COMO: BICICLETA DE MONTAÑA, MOTOCROOS, RAPEL, ETC.
<b>ACTIVIDAD INSTITUCIONAL</b>	INSTITUCIONAL
<b>TIPO DE PP</b>	PROGRAMA

**CLASIFICACIÓN ADMINISTRATIVA (CONAC) CÓDIGO**

SECTOR PÚBLICO MUNICIPAL		
SECTOR PÚBLICO NO FINANCIERO	GOBIERNO GENERAL MUNICIPAL	3.1.1
GOBIERNO GENERAL MUNICIPAL	GOBIERNO MUNICIPAL	3.1.1.1
GOBIERNO MUNICIPAL	DIRECCIÓN DE SALUD Y BIENESTAR SOCIAL	3.1.1.1.17

**RAMO O DEPENDENCIA CÓDIGO**

<b>DIRECCIÓN</b>	DIRECCIÓN DE SALUD Y BIENESTAR SOCIAL	17
<b>SUBDIRECCIÓN</b>	SECRETARÍA TÉCNICA DEPORTE	03
<b>JEFATURA</b>	PROMOCIÓN DEPORTIVA	02

**CLASIFICACIÓN FUNCIONAL DEL GASTO (CONAC) CÓDIGO**

<b>FINALIDAD</b>	DESARROLLO SOCIAL	02
<b>FUNCIÓN</b>	RECREACION, CULTURA Y OTRAS MANIFESTACIONES SOCIALES	04
<b>SUBFUNCIÓN</b>	DEPORTE Y RECREACIÓN	01

**CLASIFICACIÓN PROGRAMÁTICA**

<b>PROGRAMA</b>	DESEMPEÑO DE LAS FUNCIONES
<b>APLICACIÓN</b>	PRESTACIÓN DE SERVICIOS PÚBLICOS

**CLASIFICACIÓN FUNCIONAL DEL PLAN MUNICIPAL DE DESARROLLO**

<b>EJE</b>	3-MÉRIDA INCLUYENTE
<b>SUBEJE</b>	4-PARTICIPACIÓN SOCIAL
<b>LINEA ESTRATÉGICA</b>	1-FOMENTAR LA PARTICIPACIÓN SOCIAL Y LA INTEGRACIÓN DE LAS PERSONAS Y LAS FAMILIAS, A TRAVÉS DE ACTIVIDADES DE DESARROLLO COMUNITARIO Y LA PRÁCTICA DEL DEPORTE, ACTIVIDADES SOCIALES Y RECREATIVAS

ELABORÓ:

AUTORIZÓ:

MC. ILDEFONSO MACHADO  
DOMINGUEZ

TITULAR DE LA DEPENDENCIA

LIC. ANA LAURA FLEITES CHALE

RESPONSABLE DEL DESPACHO



**AYUNTAMIENTO DE MÉRIDA**  
**UNIDAD DE PLANEACIÓN Y GESTIÓN**  
**SUBDIRECCIÓN DE PLANEACIÓN Y EVALUACIÓN**

**INDICADOR DE ESTRATÉGICO(PROPÓSITO)**

<b>INDICADOR:</b>	PORCENTAJE DE PARTICIPANTES				
<b>FORMULA:</b>	$(A()/B())*100$	<b>FRECUENCIA DE MEDICIÓN:</b>	MENSUAL	<b>UNIDAD DE MEDIDA:</b>	TOTAL DE PARTICIPANTES,ASISTENTES REALES
<b>DEFINICIÓN DE LA FÓRMULA:</b>	$(ASISTENTES REALES()/TOTAL DE PARTICIPANTES())*100$				
<b>SENTIDO ESPERADO:</b>	INCREMENTO		<b>ULTIMO MES CAPTURADO:</b>	NINGUNO	

INDICADOR	META AÑO	AVANCE	SEMAFORIZACIÓN
PORCENTAJE DE PARTICIPANTES	100.00	7.33 %	CRITICO

**INDICADOR DE ESTRATÉGICO(COMPONENTE)**

<b>INDICADOR:</b>	PROMEDIO DE PARTICIPANTES				
<b>FORMULA:</b>	$A()/B()$	<b>FRECUENCIA DE MEDICIÓN:</b>	MENSUAL	<b>UNIDAD DE MEDIDA:</b>	ASISTENTES PROGRAMADOS,ASISTENTES REALES
<b>DEFINICIÓN DE LA FÓRMULA:</b>	$ASISTENTES REALES()/ASISTENTES PROGRAMADOS()$				
<b>SENTIDO ESPERADO:</b>	INCREMENTO		<b>ULTIMO MES CAPTURADO:</b>	NINGUNO	

INDICADOR	META AÑO	AVANCE	SEMAFORIZACIÓN
PROMEDIO DE PARTICIPANTES	200000.00	100.00 %	

**INDICADOR DE ESTRATÉGICO(ACTIVIDAD)**

<b>INDICADOR:</b>	NUMERO DE EVENTOS REALIZADOS.				
<b>FORMULA:</b>	$A()$	<b>FRECUENCIA DE MEDICIÓN:</b>	MENSUAL	<b>UNIDAD DE MEDIDA:</b>	EVENTOS REALIZADOS
<b>DEFINICIÓN DE LA FÓRMULA:</b>	$EVENTOS REALIZADOS()$				
<b>SENTIDO ESPERADO:</b>	INCREMENTO		<b>ULTIMO MES CAPTURADO:</b>	NINGUNO	

INDICADOR	META AÑO	AVANCE	SEMAFORIZACIÓN
NUMERO DE EVENTOS REALIZADOS.	2.00	0.00 %	CRITICO

**INDICADOR DE ESTRATÉGICO(ACTIVIDAD)**

<b>INDICADOR:</b>	NUMERO DE EVENTOS REALIZADOS				
<b>FORMULA:</b>	$A()$	<b>FRECUENCIA DE MEDICIÓN:</b>	MENSUAL	<b>UNIDAD DE MEDIDA:</b>	EVENTOS REALIZADOS
<b>DEFINICIÓN DE LA FÓRMULA:</b>	$EVENTOS REALIZADOS()$				
<b>SENTIDO ESPERADO:</b>	INCREMENTO		<b>ULTIMO MES CAPTURADO:</b>	NINGUNO	

INDICADOR	META AÑO	AVANCE	SEMAFORIZACIÓN
NUMERO DE EVENTOS REALIZADOS	2.00	58.00 %	ACEPTABLE

**INDICADOR DE ESTRATÉGICO(ACTIVIDAD)**

<b>INDICADOR:</b>	NUMERO DE ACCIONES REALIZADAS
-------------------	-------------------------------



AYUNTAMIENTO DE MÉRIDA

UNIDAD DE PLANEACIÓN Y GESTIÓN

SUBDIRECCIÓN DE PLANEACIÓN Y EVALUACIÓN

<b>FORMULA:</b> A()	<b>FRECUENCIA DE MEDICIÓN:</b> MENSUAL	<b>UNIDAD DE MEDIDA:</b> ACCIONES REALIZADAS
<b>DEFINICIÓN DE LA FÓRMULA:</b> ACCIONES REALIZADAS()		
<b>SENTIDO ESPERADO:</b> INCREMENTO		<b>ULTIMO MES CAPTURADO:</b> NINGUNO

INDICADOR	META AÑO	AVANCE	SEMAFORIZACIÓN
NUMERO DE ACCIONES REALIZADAS	20.00	84.43 %	ACEPTABLE

INDICADOR DE ESTRATÉGICO(ACTIVIDAD)

<b>INDICADOR:</b> NUMERO DE ASISTENTES		
<b>FORMULA:</b> A()	<b>FRECUENCIA DE MEDICIÓN:</b> MENSUAL	<b>UNIDAD DE MEDIDA:</b> ASISTENTES
<b>DEFINICIÓN DE LA FÓRMULA:</b> ASISTENTES()		
<b>SENTIDO ESPERADO:</b> INCREMENTO		<b>ULTIMO MES CAPTURADO:</b> NINGUNO

INDICADOR	META AÑO	AVANCE	SEMAFORIZACIÓN
NUMERO DE ASISTENTES	75000.00	9300.50 %	CRITICO

SEMAFORIZACIÓN

ACEPTABLE	RIESGO	CRITICO
-----------	--------	---------

ELABORÓ:

AUTORIZÓ:

MC. ILDEFONSO MACHADO  
DOMINGUEZ  
TITULAR DE LA DEPENDENCIA

LIC. ANA LAURA FLEITES CHALE  
RESPONSABLE DEL DESPACHO



AYUNTAMIENTO DE MÉRIDA

UNIDAD DE PLANEACIÓN Y GESTIÓN

SUBDIRECCIÓN DE PLANEACIÓN Y EVALUACIÓN

SISTEMA DE EVALUACIÓN DE DESEMPEÑO

AL MES DE MARZO DE 2024

NO. 16883

**DATOS DEL PROGRAMA**

NUMERO DEL PROGRAMA PRESUPUESTARIO	16883
NOMBRE DEL PROGRAMA PRESUPUESTARIO	POLICÍA EDUCATIVA
DESCRIPCIÓN DEL PROGRAMA	IMPLEMENTAR, DESARROLLAR Y EJECUTAR ACCIONES ESPECÍFICAS EN MATERIA DE PREVENCIÓN SOCIAL DEL DELITO Y PARTICIPACIÓN CIUDADANA, MEDIANTE LA IMPARTICIÓN DE CURSOS, PLÁTICAS, ACTIVIDADES DEPORTIVAS, EVENTOS CULTURALES Y FERIAS.
ACTIVIDAD INSTITUCIONAL	INSTITUCIONAL
TIPO DE PP	PROGRAMA

**CLASIFICACIÓN ADMINISTRATIVA (CONAC) CÓDIGO**

SECTOR PÚBLICO MUNICIPAL		
SECTOR PÚBLICO NO FINANCIERO	GOBIERNO GENERAL MUNICIPAL	3.1.1
GOBIERNO GENERAL MUNICIPAL	GOBIERNO MUNICIPAL	3.1.1.1
GOBIERNO MUNICIPAL	DIRECCIÓN DE POLICÍA MUNICIPAL	3.1.1.1.40

**RAMO O DEPENDENCIA CÓDIGO**

DIRECCIÓN	DIRECCIÓN DE POLICÍA MUNICIPAL	40
SUBDIRECCIÓN	SUBDIRECCIÓN DE PREVENCIÓN SOCIAL DEL DELITO Y PARTICIPACIÓN CIUDADANA	02
JEFATURA	UNIDAD COORDINADORA DE PROGRAMAS INSTITUCIONALES	02

**CLASIFICACIÓN FUNCIONAL DEL GASTO (CONAC) CÓDIGO**

FINALIDAD	GOBIERNO	01
FUNCIÓN	ASUNTOS DE ORDEN PUBLICO Y DE SEGURIDAD INTERIOR	07
SUBFUNCIÓN	POLICÍA	01

**CLASIFICACIÓN PROGRAMÁTICA**

PROGRAMA	DESEMPEÑO DE LAS FUNCIONES
APLICACIÓN	ESPECÍFICOS

**CLASIFICACIÓN FUNCIONAL DEL PLAN MUNICIPAL DE DESARROLLO**

EJE	4-MÉRIDA SEGURA
SUBEJE	1-SEGURIDAD PÚBLICA
LINEA ESTRATÉGICA	1-CONTRIBUIR A LA DISMINUCIÓN DE LOS ÍNDICES DE ACCIDENTES, DELITOS Y CONDUCTAS DE RIESGO, A TRAVÉS DE LOS PROGRAMAS DE PREVENCIÓN Y AUXILIO OPORTUNO PARA EL BENEFICIO DE LOS CIUDADANOS DE MÉRIDA.

ELABORÓ:

AUTORIZÓ:

ING. MARIO ARTURO ROMERO  
ESCALANTE  
TITULAR DE LA DEPENDENCIA

LRCM. JOSE MAXIMILIANO DE LA  
CRUZ HERRERA ROSALES  
RESPONSABLE DEL DESPACHO



**AYUNTAMIENTO DE MÉRIDA**  
**UNIDAD DE PLANEACIÓN Y GESTIÓN**  
**SUBDIRECCIÓN DE PLANEACIÓN Y EVALUACIÓN**

**INDICADOR DE GESTIÓN(PROPÓSITO)**

<b>INDICADOR:</b>	TASA DE INCIDENCIA DELICTIVA DEL MUNICIPIO.				
<b>FORMULA:</b>	(A()/B())*C()	<b>FRECUENCIA DE MEDICIÓN:</b>	MENSUAL	<b>UNIDAD DE MEDIDA:</b>	HECHOS DELICTUOSOS,TOTAL DE HABITANTES,POR CADA 100,000 HABITANTES
<b>DEFINICIÓN DE LA FÓRMULA:</b>	(HECHOS DELICTUOSOS()/TOTAL DE HABITANTES())*POR CADA 100,000 HABITANTES()				
<b>SENTIDO ESPERADO:</b>	DECREMENTO		<b>ULTIMO MES CAPTURADO:</b>	NINGUNO	

INDICADOR	META AÑO	AVANCE	SEMAFORIZACIÓN
TASA DE INCIDENCIA DELICTIVA DEL MUNICIPIO.	90.00	85.78	

**INDICADOR DE GESTIÓN(COMPONENTE)**

<b>INDICADOR:</b>	NUMERO DE PERSONAS BENEFICIADAS CON EL PROGRAMA VISITAS ESCOLARES DE LA POLICÍA EDUCATIVA				
<b>FORMULA:</b>	A()	<b>FRECUENCIA DE MEDICIÓN:</b>	MENSUAL	<b>UNIDAD DE MEDIDA:</b>	PERSONAS BENEFICIADAS
<b>DEFINICIÓN DE LA FÓRMULA:</b>	PERSONAS BENEFICIADAS()				
<b>SENTIDO ESPERADO:</b>	INCREMENTO		<b>ULTIMO MES CAPTURADO:</b>	NINGUNO	

INDICADOR	META AÑO	AVANCE	SEMAFORIZACIÓN
NUMERO DE PERSONAS BENEFICIADAS CON EL PROGRAMA VISITAS ESCOLARES DE LA POLICÍA EDUCATIVA	240.00	0.00	

**INDICADOR DE GESTIÓN(COMPONENTE)**

<b>INDICADOR:</b>	NUMERO DE PERSONAS BENEFICIADAS POR EL PROGRAMA DARE DE LA POLICÍA EDUCATIVA				
<b>FORMULA:</b>	A()	<b>FRECUENCIA DE MEDICIÓN:</b>	MENSUAL	<b>UNIDAD DE MEDIDA:</b>	PERSONAS BENEFICIADAS
<b>DEFINICIÓN DE LA FÓRMULA:</b>	PERSONAS BENEFICIADAS()				
<b>SENTIDO ESPERADO:</b>	INCREMENTO		<b>ULTIMO MES CAPTURADO:</b>	MARZO	

INDICADOR	META AÑO	AVANCE	SEMAFORIZACIÓN
NUMERO DE PERSONAS BENEFICIADAS POR EL PROGRAMA DARE DE LA POLICÍA EDUCATIVA	25000.00	0.00	

**INDICADOR DE GESTIÓN(COMPONENTE)**

<b>INDICADOR:</b>	NUMERO DE PERSONAS BENEFICIADAS POR EL PROGRAMA TÚ DECIDES DE LA POLICÍA EDUCATIVA				
<b>FORMULA:</b>	A()	<b>FRECUENCIA DE MEDICIÓN:</b>	MENSUAL	<b>UNIDAD DE MEDIDA:</b>	PERSONAS BENEFICIADAS
<b>DEFINICIÓN DE LA FÓRMULA:</b>	PERSONAS BENEFICIADAS()				
<b>SENTIDO ESPERADO:</b>	INCREMENTO		<b>ULTIMO MES CAPTURADO:</b>	MARZO	

INDICADOR	META AÑO	AVANCE	SEMAFORIZACIÓN
NUMERO DE PERSONAS BENEFICIADAS POR EL PROGRAMA TÚ DECIDES DE LA POLICÍA EDUCATIVA	2000.00	10154.00	



AYUNTAMIENTO DE MÉRIDA

UNIDAD DE PLANEACIÓN Y GESTIÓN

SUBDIRECCIÓN DE PLANEACIÓN Y EVALUACIÓN

INDICADOR DE GESTIÓN(COMPONENTE)

<b>INDICADOR:</b>	NUMERO DE PERSONAS BENEFICIADAS POR EL PROGRAMA TE CUIDO Y TE ENSEÑO COMO DE LA POLICIA EDUCATIVA.				
<b>FORMULA:</b>	A()	<b>FRECUENCIA DE MEDICIÓN:</b>	MENSUAL	<b>UNIDAD DE MEDIDA:</b>	PERSONAS BENEFICIADAS
<b>DEFINICIÓN DE LA FÓRMULA:</b>	PERSONAS BENEFICIADAS()				
<b>SENTIDO ESPERADO:</b>	INCREMENTO			<b>ULTIMO MES CAPTURADO:</b>	MARZO

INDICADOR	META AÑO	AVANCE	SEMAFORIZACIÓN
NUMERO DE PERSONAS BENEFICIADAS POR EL PROGRAMA TE CUIDO Y TE ENSEÑO COMO DE LA POLICIA EDUCATIVA.	2000.00	0.00	

INDICADOR DE GESTIÓN(COMPONENTE)

<b>INDICADOR:</b>	NUMERO DE PERSONAS BENEFICIADAS POR EL PROGRAMA VIGILANTES ESCOLARES DE LA POLICIA EDUCATIVA.				
<b>FORMULA:</b>	A()	<b>FRECUENCIA DE MEDICIÓN:</b>	MENSUAL	<b>UNIDAD DE MEDIDA:</b>	PERSONAS BENEFICIADAS
<b>DEFINICIÓN DE LA FÓRMULA:</b>	PERSONAS BENEFICIADAS()				
<b>SENTIDO ESPERADO:</b>	INCREMENTO			<b>ULTIMO MES CAPTURADO:</b>	NINGUNO

INDICADOR	META AÑO	AVANCE	SEMAFORIZACIÓN
NUMERO DE PERSONAS BENEFICIADAS POR EL PROGRAMA VIGILANTES ESCOLARES DE LA POLICIA EDUCATIVA.	1400.00	0.00	

INDICADOR DE GESTIÓN(COMPONENTE)

<b>INDICADOR:</b>	NUMERO DE PERSONAS BENEFICIADAS POR EL PROGRAMA AGENTES ESCOLARES DE LA POLICIA EDUCATIVA.				
<b>FORMULA:</b>	A()	<b>FRECUENCIA DE MEDICIÓN:</b>	MENSUAL	<b>UNIDAD DE MEDIDA:</b>	PERSONAS BENEFICIADAS
<b>DEFINICIÓN DE LA FÓRMULA:</b>	PERSONAS BENEFICIADAS()				
<b>SENTIDO ESPERADO:</b>	INCREMENTO			<b>ULTIMO MES CAPTURADO:</b>	MARZO

INDICADOR	META AÑO	AVANCE	SEMAFORIZACIÓN
NUMERO DE PERSONAS BENEFICIADAS POR EL PROGRAMA AGENTES ESCOLARES DE LA POLICIA EDUCATIVA.	1400.00	0.00	

INDICADOR DE GESTIÓN(COMPONENTE)

<b>INDICADOR:</b>	NUMERO DE REPRODUCCIONES (DARE EN LINEA)				
<b>FORMULA:</b>	A()	<b>FRECUENCIA DE MEDICIÓN:</b>	MENSUAL	<b>UNIDAD DE MEDIDA:</b>	NÚMERO DE REPRODUCCIONES
<b>DEFINICIÓN DE LA FÓRMULA:</b>	NÚMERO DE REPRODUCCIONES()				
<b>SENTIDO ESPERADO:</b>	INCREMENTO			<b>ULTIMO MES CAPTURADO:</b>	MARZO

INDICADOR	META AÑO	AVANCE	SEMAFORIZACIÓN
NUMERO DE REPRODUCCIONES (DARE EN LINEA)	3000.00	22.00	

INDICADOR DE GESTIÓN(COMPONENTE)

<b>INDICADOR:</b>	NUMERO DE PERSONAS BENEFICIADAS POR EL PROGRAMA POLICIA EDUCATIVA EN TU COMUNIDAD			
-------------------	---	--	--	--



AYUNTAMIENTO DE MÉRIDA

UNIDAD DE PLANEACIÓN Y GESTIÓN

SUBDIRECCIÓN DE PLANEACIÓN Y EVALUACIÓN

**FORMULA:** A() **FRECUENCIA DE MEDICIÓN:** ANUAL **UNIDAD DE MEDIDA:** PERSONAS BENEFICIADAS  
**DEFINICIÓN DE LA FÓRMULA:** PERSONAS BENEFICIADAS()  
**SENTIDO ESPERADO:** INCREMENTO **ULTIMO MES CAPTURADO:** MARZO

INDICADOR	META AÑO	AVANCE	SEMAFORIZACIÓN
NUMERO DE PERSONAS BENEFICIADAS POR EL PROGRAMA POLICÍA EDUCATIVA EN TU COMUNIDAD	20000.00	0.00	

INDICADOR DE GESTIÓN(ACTIVIDAD)

**INDICADOR:** NUMERO DE PERSONAS PARTICIPANTES EVENTO CARRERA DARE

**FORMULA:** A() **FRECUENCIA DE MEDICIÓN:** ANUAL **UNIDAD DE MEDIDA:** PARTICIPANTES  
**DEFINICIÓN DE LA FÓRMULA:** PARTICIPANTES()  
**SENTIDO ESPERADO:** INCREMENTO **ULTIMO MES CAPTURADO:** NINGUNO

INDICADOR	META AÑO	AVANCE	SEMAFORIZACIÓN
NUMERO DE PERSONAS PARTICIPANTES EVENTO CARRERA DARE	600.00	2441.00	

INDICADOR DE GESTIÓN(ACTIVIDAD)

**INDICADOR:** NUMERO DE PERSONAS BENEFICIADAS DE LOS PROGRAMAS PREVENTIVOS IMPLEMENTADOS Y DE REPRODUCCIONES EN LÍNEA

**FORMULA:** A() **FRECUENCIA DE MEDICIÓN:** MENSUAL **UNIDAD DE MEDIDA:** PERSONAS BENEFICIADAS  
**DEFINICIÓN DE LA FÓRMULA:** PERSONAS BENEFICIADAS()  
**SENTIDO ESPERADO:** INCREMENTO **ULTIMO MES CAPTURADO:** NINGUNO

INDICADOR	META AÑO	AVANCE	SEMAFORIZACIÓN
NUMERO DE PERSONAS BENEFICIADAS DE LOS PROGRAMAS PREVENTIVOS IMPLEMENTADOS Y DE REPRODUCCIONES EN LÍNEA	56000.00	0.00	

INDICADOR DE GESTIÓN(ACTIVIDAD)

**INDICADOR:** NUMERO DE COMUNIDADES INTERVENIDAS

**FORMULA:** A() **FRECUENCIA DE MEDICIÓN:** ANUAL **UNIDAD DE MEDIDA:** PERSONAS BENEFICIADAS  
**DEFINICIÓN DE LA FÓRMULA:** PERSONAS BENEFICIADAS()  
**SENTIDO ESPERADO:** INCREMENTO **ULTIMO MES CAPTURADO:** NINGUNO

INDICADOR	META AÑO	AVANCE	SEMAFORIZACIÓN
NUMERO DE COMUNIDADES INTERVENIDAS	6.00	0.00	

SEMAFORIZACIÓN



ELABORÓ:

AUTORIZÓ:

ING. MARIO ARTURO ROMERO

LRCM. JOSE MAXIMILIANO DE LA





AYUNTAMIENTO DE MÉRIDA

UNIDAD DE PLANEACIÓN Y GESTIÓN

SUBDIRECCIÓN DE PLANEACIÓN Y EVALUACIÓN

ESCALANTE  
TITULAR DE LA DEPENDENCIA

CRUZ HERRERA ROSALES  
RESPONSABLE DEL DESPACHO

NO. 16884

SISTEMA DE EVALUACIÓN DE DESEMPEÑO

AL MES DE MARZO DE 2024

**DATOS DEL PROGRAMA**

NUMERO DEL PROGRAMA PRESUPUESTARIO	16884
NOMBRE DEL PROGRAMA PRESUPUESTARIO	PLANEACIÓN DEL MUNICIPIO DE MERIDA 2024
DESCRIPCIÓN DEL PROGRAMA	ADMINISTRACIÓN Y PROVISIÓN DE RECURSOS FINANCIEROS, MATERIALES Y SERVICIOS PARA LOS PLANES Y PROYECTOS DEL INSTITUTO MUNICIPAL DE PLANEACIÓN DE MÉRIDA
ACTIVIDAD INSTITUCIONAL	INSTITUCIONAL
TIPO DE PP	PROGRAMA

**CLASIFICACIÓN ADMINISTRATIVA (CONAC) CÓDIGO**

SECTOR PÚBLICO MUNICIPAL		
SECTOR PÚBLICO NO FINANCIERO	GOBIERNO GENERAL MUNICIPAL	3.1.1
GOBIERNO GENERAL MUNICIPAL	GOBIERNO MUNICIPAL	3.1.1.1
GOBIERNO MUNICIPAL	INSTITUTO MUNICIPAL DE PLANEACIÓN	3.1.1.1.24

**RAMO O DEPENDENCIA CÓDIGO**

DIRECCIÓN	INSTITUTO MUNICIPAL DE PLANEACIÓN	24
SUBDIRECCIÓN	INSTITUTO MUNICIPAL DE PLANEACIÓN	01
JEFATURA	DESPACHO DEL DIRECTOR	01

**CLASIFICACIÓN FUNCIONAL DEL GASTO (CONAC) CÓDIGO**

FINALIDAD	DESARROLLO SOCIAL	02
FUNCIÓN	OTROS ASUNTOS SOCIALES	07
SUBFUNCIÓN	OTROS ASUNTOS SOCIALES	01

**CLASIFICACIÓN PROGRAMÁTICA**

PROGRAMA	DESEMPEÑO DE LAS FUNCIONES
APLICACIÓN	PRESTACIÓN DE SERVICIOS PÚBLICOS

**CLASIFICACIÓN FUNCIONAL DEL PLAN MUNICIPAL DE DESARROLLO**

EJE	2-MÉRIDA SUSTENTABLE
SUBEJE	3-DESARROLLO URBANO SUSTENTABLE
LINEA ESTRATÉGICA	1-PROCURAR UN DESARROLLO URBANO SUSTENTABLE Y EQUILIBRADO, MEDIANTE INSTRUMENTOS DE PLANIFICACIÓN TERRITORIAL, CON ENFOQUE A MEJORAR LA ACCESIBILIDAD Y MOVILIDAD DE LAS ÁREAS URBANAS.



**AYUNTAMIENTO DE MÉRIDA**  
**UNIDAD DE PLANEACIÓN Y GESTIÓN**  
**SUBDIRECCIÓN DE PLANEACIÓN Y EVALUACIÓN**

**INDICADOR DE ESTRATÉGICO(PROPÓSITO)**

<b>INDICADOR:</b>	PORCENTAJE DE PROYECTOS REALIZADOS ENTRE PROYECTOS PROGRAMADOS				
<b>FORMULA:</b>	$(A()/B())*100$	<b>FRECUENCIA DE MEDICIÓN:</b>	TRIMESTRAL	<b>UNIDAD DE MEDIDA:</b>	DOCUMENTOS O PROYECTOS TÉCNICOS,TOTAL DE PROYECTOS
<b>DEFINICIÓN DE LA FÓRMULA:</b>	(DOCUMENTOS O PROYECTOS TÉCNICOS()/TOTAL DE PROYECTOS())*100				
<b>SENTIDO ESPERADO:</b>	INCREMENTO		<b>ULTIMO MES CAPTURADO:</b>	NINGUNO	

INDICADOR	META AÑO	AVANCE	SEMAFORIZACIÓN
PORCENTAJE DE PROYECTOS REALIZADOS ENTRE PROYECTOS PROGRAMADOS	50.00	200.00	ACEPTABLE

**INDICADOR DE ESTRATÉGICO(COMPONENTE)**

<b>INDICADOR:</b>	PORCENTAJE DE AVANCE DE ACTIVIDADES REALIZADAS ENTRE ACTIVIDADES PROGRAMADAS				
<b>FORMULA:</b>	$(A()/B())*100$	<b>FRECUENCIA DE MEDICIÓN:</b>	TRIMESTRAL	<b>UNIDAD DE MEDIDA:</b>	ACTIVIDADES REALIZADAS,ACTIVIDADES PROGRAMADAS
<b>DEFINICIÓN DE LA FÓRMULA:</b>	(ACTIVIDADES REALIZADAS()/ACTIVIDADES PROGRAMADAS())*100				
<b>SENTIDO ESPERADO:</b>	INCREMENTO		<b>ULTIMO MES CAPTURADO:</b>	NINGUNO	

INDICADOR	META AÑO	AVANCE	SEMAFORIZACIÓN
PORCENTAJE DE AVANCE DE ACTIVIDADES REALIZADAS ENTRE ACTIVIDADES PROGRAMADAS	50.00	0.00	CRÍTICO

**INDICADOR DE ESTRATÉGICO(ACTIVIDAD)**

<b>INDICADOR:</b>	NUMERO DE ACTIVIDADES PARA EL DESARROLLO DEL DIAGNÓSTICO DE ÁREAS ESTRATÉGICAS DEL MUNICIPIO				
<b>FORMULA:</b>	A()	<b>FRECUENCIA DE MEDICIÓN:</b>	TRIMESTRAL	<b>UNIDAD DE MEDIDA:</b>	ACTIVIDADES
<b>DEFINICIÓN DE LA FÓRMULA:</b>	ACTIVIDADES()				
<b>SENTIDO ESPERADO:</b>	INCREMENTO		<b>ULTIMO MES CAPTURADO:</b>	NINGUNO	

INDICADOR	META AÑO	AVANCE	SEMAFORIZACIÓN
NUMERO DE ACTIVIDADES PARA EL DESARROLLO DEL DIAGNÓSTICO DE ÁREAS ESTRATÉGICAS DEL MUNICIPIO	24.00	92.86	ACEPTABLE

**INDICADOR DE ESTRATÉGICO(ACTIVIDAD)**

<b>INDICADOR:</b>	NUMERO DE ACTIVIDADES REALIZADAS PARA LA DEFINICIÓN DE PROYECTOS ESTRATEGICOS DE MOVILIDAD URBANA				
<b>FORMULA:</b>	A()	<b>FRECUENCIA DE MEDICIÓN:</b>	TRIMESTRAL	<b>UNIDAD DE MEDIDA:</b>	ACTIVIDADES
<b>DEFINICIÓN DE LA FÓRMULA:</b>	ACTIVIDADES()				
<b>SENTIDO ESPERADO:</b>	INCREMENTO		<b>ULTIMO MES CAPTURADO:</b>	NINGUNO	

INDICADOR	META AÑO	AVANCE	SEMAFORIZACIÓN
NUMERO DE ACTIVIDADES REALIZADAS PARA LA DEFINICIÓN DE PROYECTOS ESTRATEGICOS DE MOVILIDAD URBANA	24.00	7627.00	ACEPTABLE



**AYUNTAMIENTO DE MÉRIDA**  
**UNIDAD DE PLANEACIÓN Y GESTIÓN**  
**SUBDIRECCIÓN DE PLANEACIÓN Y EVALUACIÓN**

**INDICADOR DE ESTRATÉGICO(ACTIVIDAD)**

<b>INDICADOR:</b>	NUMERO DE ACTIVIDADES PARTICIPATIVAS PARA EL DISEÑO DE ESPACIOS PÚBLICOS Y LA GENERACIÓN DE INFORMACIÓN DE LOS ESPACIOS PÚBLICOS				
<b>FORMULA:</b>	A()	<b>FRECUENCIA DE MEDICIÓN:</b>	TRIMESTRAL	<b>UNIDAD DE MEDIDA:</b>	ACTIVIDADES
<b>DEFINICIÓN DE LA FÓRMULA:</b>	ACTIVIDADES()				
<b>SENTIDO ESPERADO:</b>	INCREMENTO			<b>ULTIMO MES CAPTURADO:</b>	NINGUNO

INDICADOR	META AÑO	AVANCE	SEMAFORIZACIÓN
NUMERO DE ACTIVIDADES PARTICIPATIVAS PARA EL DISEÑO DE ESPACIOS PÚBLICOS Y LA GENERACIÓN DE INFORMACIÓN DE LOS ESPACIOS PÚBLICOS	24.00	0.00	CRITICO

**INDICADOR DE ESTRATÉGICO(ACTIVIDAD)**

<b>INDICADOR:</b>	NUMERO DE ACTIVIDADES REALIZADAS PARA EL DESARROLLO DEL PROYECTO DEMOSTRATIVO DE ADAPTACIÓN AL CAMBIO CLIMÁTICO				
<b>FORMULA:</b>	A()	<b>FRECUENCIA DE MEDICIÓN:</b>	TRIMESTRAL	<b>UNIDAD DE MEDIDA:</b>	ACCIONES
<b>DEFINICIÓN DE LA FÓRMULA:</b>	ACCIONES()				
<b>SENTIDO ESPERADO:</b>	INCREMENTO			<b>ULTIMO MES CAPTURADO:</b>	NINGUNO

INDICADOR	META AÑO	AVANCE	SEMAFORIZACIÓN
NUMERO DE ACTIVIDADES REALIZADAS PARA EL DESARROLLO DEL PROYECTO DEMOSTRATIVO DE ADAPTACIÓN AL CAMBIO CLIMÁTICO	24.00	0.00	CRITICO

SEMAFORIZACIÓN

ACEPTABLE

RIESGO

CRITICO

ELABORÓ:

AUTORIZÓ:

ARQ. EDGARDO BOLIO ARCEO  
TITULAR DE LA DEPENDENCIA

ARQ. EDGARDO BOLIO ARCEO  
RESPONSABLE DEL DESPACHO



AYUNTAMIENTO DE MÉRIDA

UNIDAD DE PLANEACIÓN Y GESTIÓN

SUBDIRECCIÓN DE PLANEACIÓN Y EVALUACIÓN

SISTEMA DE EVALUACIÓN DE DESEMPEÑO

AL MES DE MARZO DE 2024

NO. 16885

**DATOS DEL PROGRAMA**

NUMERO DEL PROGRAMA PRESUPUESTARIO	16885
NOMBRE DEL PROGRAMA PRESUPUESTARIO	PARQUE ZOOLOGICO DEL CENTENARIO
DESCRIPCIÓN DEL PROGRAMA	GESTIÓN Y SEGUIMIENTO DEL PRESUPUESTO QUE GARANTICE EL BUEN FUNCIONAMIENTO DEL PARQUE ZOOLOGICO DEL CENTENARIO
ACTIVIDAD INSTITUCIONAL	INSTITUCIONAL
TIPO DE PP	PROGRAMA

**CLASIFICACIÓN ADMINISTRATIVA (CONAC) CÓDIGO**

SECTOR PÚBLICO MUNICIPAL		
SECTOR PÚBLICO NO FINANCIERO	GOBIERNO GENERAL MUNICIPAL	3.1.1
GOBIERNO GENERAL MUNICIPAL	GOBIERNO MUNICIPAL	3.1.1.1
GOBIERNO MUNICIPAL	DIRECCIÓN DE SERVICIOS PÚBLICOS MUNICIPALES	3.1.1.1.09

**RAMO O DEPENDENCIA CÓDIGO**

DIRECCIÓN	DIRECCIÓN DE SERVICIOS PÚBLICOS MUNICIPALES	09
SUBDIRECCIÓN	SUBDIRECCIÓN DE SERVICIOS GENERALES	03
JEFATURA	PARQUE ZOOLOGICO DEL CENTENARIO	03

**CLASIFICACIÓN FUNCIONAL DEL GASTO (CONAC) CÓDIGO**

FINALIDAD	DESARROLLO SOCIAL	02
FUNCIÓN	RECREACION, CULTURA Y OTRAS MANIFESTACIONES SOCIALES	04
SUBFUNCIÓN	CULTURA	02

**CLASIFICACIÓN PROGRAMÁTICA**

PROGRAMA	DESEMPEÑO DE LAS FUNCIONES
APLICACIÓN	PRESTACIÓN DE SERVICIOS PÚBLICOS

**CLASIFICACIÓN FUNCIONAL DEL PLAN MUNICIPAL DE DESARROLLO**

EJE	5-MÉRIDA ORDENADA Y FUNCIONAL
SUBEJE	3-SERVICIOS PÚBLICOS DE CALIDAD
LINEA ESTRATÉGICA	1-LOGRAR LA COBERTURA COMPLETA DE LOS SERVICIOS PÚBLICOS MUNICIPALES CON ALTOS ESTÁNDARES DE CALIDAD Y LA SATISFACCIÓN DE LOS CIUDADANOS.

ELABORÓ:

AUTORIZÓ:

ING. JOSÉ ENRIQUE COLLADO  
SOBERANIS  
TITULAR DE LA DEPENDENCIA

MVZ. IBER RICARDO RODRIGUEZ  
CASTILLO  
RESPONSABLE DEL DESPACHO



AYUNTAMIENTO DE MÉRIDA  
UNIDAD DE PLANEACIÓN Y GESTIÓN  
SUBDIRECCIÓN DE PLANEACIÓN Y EVALUACIÓN

INDICADOR DE ESTRATÉGICO(PROPÓSITO)

INDICADOR:	INDICE DE SATISFACCIÓN				
FORMULA:	A()	FRECUENCIA DE MEDICIÓN:	MENSUAL	UNIDAD DE MEDIDA:	ENCUESTAS SATISFACTORIAS
DEFINICIÓN DE LA FÓRMULA:	ENCUESTAS SATISFACTORIAS()				
SENTIDO ESPERADO:	INCREMENTO		ULTIMO MES CAPTURADO:	MARZO	

INDICADOR	META AÑO	AVANCE	SEMAFORIZACIÓN
INDICE DE SATISFACCIÓN	90.00	91.31 %	ACEPTABLE

INDICADOR DE ESTRATÉGICO(COMPONENTE)

INDICADOR:	PORCENTAJE DE CUMPLIMIENTO DEL PLAN DE MANEJO DE ANIMALES				
FORMULA:	$(A()/B())*100$	FRECUENCIA DE MEDICIÓN:	MENSUAL	UNIDAD DE MEDIDA:	ACTIVIDADES PROGRAMADAS,ACTIVIDADES REALIZADAS
DEFINICIÓN DE LA FÓRMULA:	$(ACTIVIDADES REALIZADAS()/ACTIVIDADES PROGRAMADAS())*100$				
SENTIDO ESPERADO:	INCREMENTO		ULTIMO MES CAPTURADO:	MARZO	

INDICADOR	META AÑO	AVANCE	SEMAFORIZACIÓN
PORCENTAJE DE CUMPLIMIENTO DEL PLAN DE MANEJO DE ANIMALES	85.00	96.46 %	ACEPTABLE

INDICADOR DE ESTRATÉGICO(COMPONENTE)

INDICADOR:	PORCENTAJE DE CUMPLIMIENTO DE METAS DE MANTENIMIENTO				
FORMULA:	$(A()/B())*100$	FRECUENCIA DE MEDICIÓN:	MENSUAL	UNIDAD DE MEDIDA:	ACTIVIDADES PROGRAMADAS,ACTIVIDADES REALIZADAS
DEFINICIÓN DE LA FÓRMULA:	$(ACTIVIDADES REALIZADAS()/ACTIVIDADES PROGRAMADAS())*100$				
SENTIDO ESPERADO:	INCREMENTO		ULTIMO MES CAPTURADO:	MARZO	

INDICADOR	META AÑO	AVANCE	SEMAFORIZACIÓN
PORCENTAJE DE CUMPLIMIENTO DE METAS DE MANTENIMIENTO	85.00	96.97 %	ACEPTABLE

INDICADOR DE ESTRATÉGICO(ACTIVIDAD)

INDICADOR:	NUMERO DE TRATAMIENTOS REALIZADOS				
FORMULA:	A()	FRECUENCIA DE MEDICIÓN:	MENSUAL	UNIDAD DE MEDIDA:	ACTIVIDADES
DEFINICIÓN DE LA FÓRMULA:	ACTIVIDADES()				
SENTIDO ESPERADO:	INCREMENTO		ULTIMO MES CAPTURADO:	MARZO	

INDICADOR	META AÑO	AVANCE	SEMAFORIZACIÓN
NUMERO DE TRATAMIENTOS REALIZADOS	2500.00	562.00	CRITICO

INDICADOR DE ESTRATÉGICO(ACTIVIDAD)



**AYUNTAMIENTO DE MÉRIDA**  
**UNIDAD DE PLANEACIÓN Y GESTIÓN**  
**SUBDIRECCIÓN DE PLANEACIÓN Y EVALUACIÓN**

**INDICADOR:** NUMERO DE ACTIVIDADES DE MANTENIMIENTO REALIZADAS

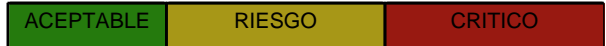
**FORMULA:** A()                      **FRECUENCIA DE MEDICIÓN:** MENSUAL                      **UNIDAD DE MEDIDA:** ACTIVIDADES

**DEFINICIÓN DE LA FÓRMULA:** ACTIVIDADES()

**SENTIDO ESPERADO:** INCREMENTO                      **ULTIMO MES CAPTURADO:** MARZO

INDICADOR	META AÑO	AVANCE	SEMAFORIZACIÓN
NUMERO DE ACTIVIDADES DE MANTENIMIENTO REALIZADAS	400.00	172.00	RIESGO

SEMAFORIZACIÓN



ELABORÓ:

AUTORIZÓ:

\_\_\_\_\_  
ING. JOSÉ ENRIQUE COLLADO  
SOBERANIS  
TITULAR DE LA DEPENDENCIA

\_\_\_\_\_  
MVZ. IBER RICARDO RODRIGUEZ  
CASTILLO  
RESPONSABLE DEL DESPACHO

**AYUNTAMIENTO DE MÉRIDA****UNIDAD DE PLANEACIÓN Y GESTIÓN****SUBDIRECCIÓN DE PLANEACIÓN Y EVALUACIÓN****SISTEMA DE EVALUACIÓN DE DESEMPEÑO****AL MES DE MARZO DE 2024**

NO. 16886

**DATOS DEL PROGRAMA**

<b>NUMERO DEL PROGRAMA PRESUPUESTARIO</b>	16886
<b>NOMBRE DEL PROGRAMA PRESUPUESTARIO</b>	PROGRAMA EDUCAZOO
<b>DESCRIPCIÓN DEL PROGRAMA</b>	CONTRIBUIR A LA INFORMACIÓN SOBRE EL MEDIO AMBIENTE A TRAVÉS DEL DISEÑO E IMPLEMENTACIÓN DE ESTRATEGIAS EDUCATIVAS COMO PLÁTICAS, VISITAS GUIADAS, CURSOS DE VERANO, EVENTOS SOBRE LA NATURALEZA Y SU CONSERVACIÓN DIRIGIDO A LA CIUDADANÍA DE MÉRIDA Y SUS COMISARIAS
<b>ACTIVIDAD INSTITUCIONAL</b>	INSTITUCIONAL
<b>TIPO DE PP</b>	PROGRAMA

**CLASIFICACIÓN ADMINISTRATIVA (CONAC) CÓDIGO**

SECTOR PÚBLICO MUNICIPAL		
SECTOR PÚBLICO NO FINANCIERO	GOBIERNO GENERAL MUNICIPAL	3.1.1
GOBIERNO GENERAL MUNICIPAL	GOBIERNO MUNICIPAL	3.1.1.1
GOBIERNO MUNICIPAL	DIRECCIÓN DE SERVICIOS PÚBLICOS MUNICIPALES	3.1.1.1.09

**RAMO O DEPENDENCIA CÓDIGO**

<b>DIRECCIÓN</b>	DIRECCIÓN DE SERVICIOS PÚBLICOS MUNICIPALES	09
<b>SUBDIRECCIÓN</b>	SUBDIRECCIÓN DE SERVICIOS GENERALES	03
<b>JEFATURA</b>	PARQUE ZOOLOGICO DEL CENTENARIO	03

**CLASIFICACIÓN FUNCIONAL DEL GASTO (CONAC) CÓDIGO**

<b>FINALIDAD</b>	DESARROLLO SOCIAL	02
<b>FUNCIÓN</b>	PROTECCION AMBIENTAL	01
<b>SUBFUNCIÓN</b>	REDUCCIÓN DE LA CONTAMINACIÓN	04

**CLASIFICACIÓN PROGRAMÁTICA**

<b>PROGRAMA</b>	DESEMPEÑO DE LAS FUNCIONES
<b>APLICACIÓN</b>	PRESTACIÓN DE SERVICIOS PÚBLICOS

**CLASIFICACIÓN FUNCIONAL DEL PLAN MUNICIPAL DE DESARROLLO**

<b>EJE</b>	5-MÉRIDA ORDENADA Y FUNCIONAL
<b>SUBEJE</b>	3-SERVICIOS PÚBLICOS DE CALIDAD
<b>LINEA ESTRATÉGICA</b>	1-LOGRAR LA COBERTURA COMPLETA DE LOS SERVICIOS PÚBLICOS MUNICIPALES CON ALTOS ESTÁNDARES DE CALIDAD Y LA SATISFACCIÓN DE LOS CIUDADANOS.

ELABORÓ:

AUTORIZÓ:

ING. JOSÉ ENRIQUE COLLADO  
SOBERANIS  
TITULAR DE LA DEPENDENCIA

MVZ. IBER RICARDO RODRIGUEZ  
CASTILLO  
RESPONSABLE DEL DESPACHO



**AYUNTAMIENTO DE MÉRIDA**  
**UNIDAD DE PLANEACIÓN Y GESTIÓN**  
**SUBDIRECCIÓN DE PLANEACIÓN Y EVALUACIÓN**

**INDICADOR DE GESTIÓN(PROPÓSITO)**

<b>INDICADOR:</b>	INDICE DE SATISFACCIÓN				
<b>FORMULA:</b>	A()	<b>FRECUENCIA DE MEDICIÓN:</b>	MENSUAL	<b>UNIDAD DE MEDIDA:</b>	ENCUESTAS SATISFACTORIAS
<b>DEFINICIÓN DE LA FÓRMULA:</b>	ENCUESTAS SATISFACTORIAS()				
<b>SENTIDO ESPERADO:</b>	INCREMENTO		<b>ULTIMO MES CAPTURADO:</b>	MARZO	

INDICADOR	META AÑO	AVANCE	SEMAFORIZACIÓN
INDICE DE SATISFACCIÓN	90.00	96.87 %	ACEPTABLE

**INDICADOR DE GESTIÓN(COMPONENTE)**

<b>INDICADOR:</b>	PORCENTAJE DE PLÁTICAS Y PASEOS REALIZADOS				
<b>FORMULA:</b>	$(A()/B())*100$	<b>FRECUENCIA DE MEDICIÓN:</b>	MENSUAL	<b>UNIDAD DE MEDIDA:</b>	ACTIVIDADES PROGRAMADAS,ACTIVIDADES REALIZADAS
<b>DEFINICIÓN DE LA FÓRMULA:</b>	$(ACTIVIDADES REALIZADAS()/ACTIVIDADES PROGRAMADAS())*100$				
<b>SENTIDO ESPERADO:</b>	INCREMENTO		<b>ULTIMO MES CAPTURADO:</b>	MARZO	

INDICADOR	META AÑO	AVANCE	SEMAFORIZACIÓN
PORCENTAJE DE PLÁTICAS Y PASEOS REALIZADOS	90.00	100.00 %	ACEPTABLE

**INDICADOR DE GESTIÓN(COMPONENTE)**

<b>INDICADOR:</b>	PORCENTAJE DE ACTIVIDADES REALIZADAS				
<b>FORMULA:</b>	$(A()/B())*100$	<b>FRECUENCIA DE MEDICIÓN:</b>	MENSUAL	<b>UNIDAD DE MEDIDA:</b>	ACTIVIDADES PROGRAMADAS,ACTIVIDADES REALIZADAS
<b>DEFINICIÓN DE LA FÓRMULA:</b>	$(ACTIVIDADES REALIZADAS()/ACTIVIDADES PROGRAMADAS())*100$				
<b>SENTIDO ESPERADO:</b>	INCREMENTO		<b>ULTIMO MES CAPTURADO:</b>	MARZO	

INDICADOR	META AÑO	AVANCE	SEMAFORIZACIÓN
PORCENTAJE DE ACTIVIDADES REALIZADAS	90.00	1010.00 %	ACEPTABLE

**INDICADOR DE GESTIÓN(ACTIVIDAD)**

<b>INDICADOR:</b>	NUMERO DE PARTICIPANTES EN EVENTO				
<b>FORMULA:</b>	A()	<b>FRECUENCIA DE MEDICIÓN:</b>	MENSUAL	<b>UNIDAD DE MEDIDA:</b>	PARTICIPANTES
<b>DEFINICIÓN DE LA FÓRMULA:</b>	PARTICIPANTES()				
<b>SENTIDO ESPERADO:</b>	INCREMENTO		<b>ULTIMO MES CAPTURADO:</b>	MARZO	

INDICADOR	META AÑO	AVANCE	SEMAFORIZACIÓN
NUMERO DE PARTICIPANTES EN EVENTO	480.00	94.00	CRITICO

**INDICADOR DE GESTIÓN(ACTIVIDAD)**





**AYUNTAMIENTO DE MÉRIDA**  
**UNIDAD DE PLANEACIÓN Y GESTIÓN**  
**SUBDIRECCIÓN DE PLANEACIÓN Y EVALUACIÓN**

---

<b>INDICADOR:</b>	NUMERO DE INSTITUCIONES EDUCATIVAS ATENDIDAS EN EL MES				
<b>FORMULA:</b>	A()	<b>FRECUENCIA DE MEDICIÓN:</b>	MENSUAL	<b>UNIDAD DE MEDIDA:</b>	ASOCIACIONES
<b>DEFINICIÓN DE LA FÓRMULA:</b>	ASOCIACIONES()				
<b>SENTIDO ESPERADO:</b>	INCREMENTO			<b>ULTIMO MES CAPTURADO:</b>	MARZO

---

INDICADOR	META AÑO	AVANCE	SEMAFORIZACIÓN
NUMERO DE INSTITUCIONES EDUCATIVAS ATENDIDAS EN EL MES	45.00	50.00	ACEPTABLE

SEMAFORIZACIÓN



ELABORÓ:

AUTORIZÓ:

---

ING. JOSÉ ENRIQUE COLLADO  
SOBERANIS  
TITULAR DE LA DEPENDENCIA

---

MVZ. IBER RICARDO RODRIGUEZ  
CASTILLO  
RESPONSABLE DEL DESPACHO

**AYUNTAMIENTO DE MÉRIDA****UNIDAD DE PLANEACIÓN Y GESTIÓN****SUBDIRECCIÓN DE PLANEACIÓN Y EVALUACIÓN**

NO. 16887

**SISTEMA DE EVALUACIÓN DE DESEMPEÑO**

AL MES DE MARZO DE 2024

**DATOS DEL PROGRAMA**

<b>NUMERO DEL PROGRAMA PRESUPUESTARIO</b>	16887
<b>NOMBRE DEL PROGRAMA PRESUPUESTARIO</b>	ACCIONES ANTE EL CAMBIO CLIMÁTICO
<b>DESCRIPCIÓN DEL PROGRAMA</b>	DESARROLLAR Y FOMENTAR ESTRATEGIAS DE PROYECTOS SUSTENTABLES EN DIVERSAS INSTANCIAS NACIONALES E INTERNACIONALES QUE CONTRIBUYAN A LA CAPTACIÓN DE RECURSOS, ASÍ COMO A LA EJECUCIÓN DE ACCIONES DE MITIGACIÓN EN LOS SECTORES: ENERGÉTICO, RESIDUOS SÓLIDOS, TRANSPORTE, FORESTAL, RESIDENCIAL Y COMERCIAL Y A LA ADAPTACIÓN DEL MUNICIPIO DE MÉRIDA EN LOS SECTORES ISLAS DE CALOR, SEGURIDAD ALIMENTARIA, APROVECHAMIENTO Y RIESGOS RELACIONADOS CON EL AGUA, EDUCACIÓN PARA LA ADAPTACIÓN AMBIENTAL Y SALUD POR COVID.
<b>ACTIVIDAD INSTITUCIONAL</b>	INSTITUCIONAL
<b>TIPO DE PP</b>	PROGRAMA

**CLASIFICACIÓN ADMINISTRATIVA (CONAC)****CÓDIGO**

SECTOR PÚBLICO MUNICIPAL		
SECTOR PÚBLICO NO FINANCIERO	GOBIERNO GENERAL MUNICIPAL	3.1.1
GOBIERNO GENERAL MUNICIPAL	GOBIERNO MUNICIPAL	3.1.1.1
GOBIERNO MUNICIPAL	UNIDAD DE DESARROLLO SUSTENTABLE	3.1.1.1.25

**RAMO O DEPENDENCIA****CÓDIGO**

<b>DIRECCIÓN</b>	UNIDAD DE DESARROLLO SUSTENTABLE	25
<b>SUBDIRECCIÓN</b>	DESPACHO DEL C. DIRECTOR	01
<b>JEFATURA</b>	DEPARTAMENTO DE CAMBIO CLIMÁTICO Y VINCULACIÓN INTERNACIONAL	04

**CLASIFICACIÓN FUNCIONAL DEL GASTO (CONAC)****CÓDIGO**

<b>FINALIDAD</b>	DESARROLLO SOCIAL	02
<b>FUNCIÓN</b>	PROTECCION AMBIENTAL	01
<b>SUBFUNCIÓN</b>	OTROS DE PROTECCIÓN AMBIENTAL	06

**CLASIFICACIÓN PROGRAMÁTICA**

<b>PROGRAMA</b>	DESEMPEÑO DE LAS FUNCIONES
<b>APLICACIÓN</b>	PRESTACIÓN DE SERVICIOS PÚBLICOS

**CLASIFICACIÓN FUNCIONAL DEL PLAN MUNICIPAL DE DESARROLLO**

<b>EJE</b>	2-MÉRIDA SUSTENTABLE
<b>SUBEJE</b>	4-CULTURA SUSTENTABLE
<b>LINEA ESTRATÉGICA</b>	1-FOMENTAR ENTRE LA CIUDADANÍA DEL MUNICIPIO LA CULTURA AMBIENTAL SUSTENTABLE, QUE PERMITA REDUCIR LA GENERACIÓN DE RESIDUOS, ASÍ COMO EL USO EFICIENTE DE LOS RECURSOS NATURALES Y EL RESPETO AL MEDIO AMBIENTE.

ELABORÓ:

AUTORIZÓ:

LARN. ALEJANDRA BOLIO ROJAS

BIOL. LUCERO MARQUEZ  
CONDADO

TITULAR DE LA DEPENDENCIA

RESPONSABLE DEL DESPACHO



**AYUNTAMIENTO DE MÉRIDA**  
**UNIDAD DE PLANEACIÓN Y GESTIÓN**  
**SUBDIRECCIÓN DE PLANEACIÓN Y EVALUACIÓN**

**INDICADOR DE GESTIÓN(PROPÓSITO)**

<b>INDICADOR:</b>	PORCENTAJE DE PERSONAS QUE PARTICIPAN EN LAS ACCIONES DE CAMBIO CLIMÁTICO SOBRE LA META DE PERSONAS ATENDIDAS				
<b>FORMULA:</b>	$(A()/B())*100$	<b>FRECUENCIA DE MEDICIÓN:</b>	MENSUAL	<b>UNIDAD DE MEDIDA:</b>	ACCIONES, INFORMES
<b>DEFINICIÓN DE LA FÓRMULA:</b>	$(INFORMES()/ACCIONES())*100$				
<b>SENTIDO ESPERADO:</b>	INCREMENTO		<b>ULTIMO MES CAPTURADO:</b>	NINGUNO	

INDICADOR	META AÑO	AVANCE	SEMAFORIZACIÓN
PORCENTAJE DE PERSONAS QUE PARTICIPAN EN LAS ACCIONES DE CAMBIO CLIMÁTICO SOBRE LA META DE PERSONAS ATENDIDAS	30.00	0.00	

**INDICADOR DE GESTIÓN(COMPONENTE)**

<b>INDICADOR:</b>	NUMERO DE SOLICITUDES ATENDIDAS				
<b>FORMULA:</b>	$A()$	<b>FRECUENCIA DE MEDICIÓN:</b>	MENSUAL	<b>UNIDAD DE MEDIDA:</b>	REGISTROS
<b>DEFINICIÓN DE LA FÓRMULA:</b>	REGISTROS()				
<b>SENTIDO ESPERADO:</b>	INCREMENTO		<b>ULTIMO MES CAPTURADO:</b>	NINGUNO	

INDICADOR	META AÑO	AVANCE	SEMAFORIZACIÓN
NUMERO DE SOLICITUDES ATENDIDAS	500.00	623.00	ACEPTABLE

**INDICADOR DE GESTIÓN(COMPONENTE)**

<b>INDICADOR:</b>	NUMERO DE DICTÁMENES REALIZADOS				
<b>FORMULA:</b>	$A()$	<b>FRECUENCIA DE MEDICIÓN:</b>	MENSUAL	<b>UNIDAD DE MEDIDA:</b>	INFORMES
<b>DEFINICIÓN DE LA FÓRMULA:</b>	INFORMES()				
<b>SENTIDO ESPERADO:</b>	INCREMENTO		<b>ULTIMO MES CAPTURADO:</b>	NINGUNO	

INDICADOR	META AÑO	AVANCE	SEMAFORIZACIÓN
NUMERO DE DICTÁMENES REALIZADOS	450.00	2962.00	ACEPTABLE

**INDICADOR DE GESTIÓN(COMPONENTE)**

<b>INDICADOR:</b>	NUMERO DE PARTICIPACIONES EN EVENTOS				
<b>FORMULA:</b>	$A()$	<b>FRECUENCIA DE MEDICIÓN:</b>	MENSUAL	<b>UNIDAD DE MEDIDA:</b>	INFORMES
<b>DEFINICIÓN DE LA FÓRMULA:</b>	INFORMES()				
<b>SENTIDO ESPERADO:</b>	INCREMENTO		<b>ULTIMO MES CAPTURADO:</b>	NINGUNO	

INDICADOR	META AÑO	AVANCE	SEMAFORIZACIÓN
NUMERO DE PARTICIPACIONES EN EVENTOS	14.00	0.00	CRITICO

**INDICADOR DE GESTIÓN(COMPONENTE)**

<b>INDICADOR:</b>	NUMERO DE PROYECTOS REALIZADOS			
-------------------	--------------------------------	--	--	--



AYUNTAMIENTO DE MÉRIDA

UNIDAD DE PLANEACIÓN Y GESTIÓN

SUBDIRECCIÓN DE PLANEACIÓN Y EVALUACIÓN

<b>FORMULA:</b> A()	<b>FRECUENCIA DE MEDICIÓN:</b> SEMESTRAL	<b>UNIDAD DE MEDIDA:</b> PROYECTOS
<b>DEFINICIÓN DE LA FÓRMULA:</b> PROYECTOS()		
<b>SENTIDO ESPERADO:</b> INCREMENTO		<b>ULTIMO MES CAPTURADO:</b> NINGUNO

INDICADOR	META AÑO	AVANCE	SEMAFORIZACIÓN
NUMERO DE PROYECTOS REALIZADOS	4.00	100.00	ACEPTABLE

INDICADOR DE GESTIÓN(ACTIVIDAD)

INDICADOR: NUMERO DE ACCIONES REALIZADAS

<b>FORMULA:</b> A()	<b>FRECUENCIA DE MEDICIÓN:</b> SEMESTRAL	<b>UNIDAD DE MEDIDA:</b> INFORMES
<b>DEFINICIÓN DE LA FÓRMULA:</b> INFORMES()		
<b>SENTIDO ESPERADO:</b> INCREMENTO		<b>ULTIMO MES CAPTURADO:</b> NINGUNO

INDICADOR	META AÑO	AVANCE	SEMAFORIZACIÓN
NUMERO DE ACCIONES REALIZADAS	5.00	1870.00	ACEPTABLE

INDICADOR DE GESTIÓN(ACTIVIDAD)

INDICADOR: NUMERO DE HOGARES Y COMERCIOS BENEFICIADOS

<b>FORMULA:</b> A()	<b>FRECUENCIA DE MEDICIÓN:</b> MENSUAL	<b>UNIDAD DE MEDIDA:</b> REGISTROS
<b>DEFINICIÓN DE LA FÓRMULA:</b> REGISTROS()		
<b>SENTIDO ESPERADO:</b> INCREMENTO		<b>ULTIMO MES CAPTURADO:</b> NINGUNO

INDICADOR	META AÑO	AVANCE	SEMAFORIZACIÓN
NUMERO DE HOGARES Y COMERCIOS BENEFICIADOS	450.00	1193.00	ACEPTABLE

INDICADOR DE GESTIÓN(ACTIVIDAD)

INDICADOR: NUMERO DE PROYECTOS

<b>FORMULA:</b> A()	<b>FRECUENCIA DE MEDICIÓN:</b> SEMESTRAL	<b>UNIDAD DE MEDIDA:</b> PROYECTOS
<b>DEFINICIÓN DE LA FÓRMULA:</b> PROYECTOS()		
<b>SENTIDO ESPERADO:</b> INCREMENTO		<b>ULTIMO MES CAPTURADO:</b> NINGUNO

INDICADOR	META AÑO	AVANCE	SEMAFORIZACIÓN
NUMERO DE PROYECTOS	6.00	0.00	CRITICO

INDICADOR DE GESTIÓN(ACTIVIDAD)

INDICADOR: NUMERO DE ALIANZAS REALIZADAS

<b>FORMULA:</b> A()	<b>FRECUENCIA DE MEDICIÓN:</b> SEMESTRAL	<b>UNIDAD DE MEDIDA:</b> INFORMES
<b>DEFINICIÓN DE LA FÓRMULA:</b> INFORMES()		
<b>SENTIDO ESPERADO:</b> INCREMENTO		<b>ULTIMO MES CAPTURADO:</b> NINGUNO



**AYUNTAMIENTO DE MÉRIDA**  
**UNIDAD DE PLANEACIÓN Y GESTIÓN**  
**SUBDIRECCIÓN DE PLANEACIÓN Y EVALUACIÓN**

INDICADOR	META AÑO	AVANCE	SEMAFORIZACIÓN
NUMERO DE ALIANZAS REALIZADAS	10.00	100.00	

**INDICADOR DE GESTIÓN(ACTIVIDAD)**

<b>INDICADOR:</b>	NUMERO DE EVENTOS ASISTIDOS				
<b>FORMULA:</b>	A()	<b>FRECUENCIA DE MEDICIÓN:</b>	SEMESTRAL	<b>UNIDAD DE MEDIDA:</b>	REGISTROS
<b>DEFINICIÓN DE LA FÓRMULA:</b>	REGISTROS()				
<b>SENTIDO ESPERADO:</b>	INCREMENTO			<b>ULTIMO MES CAPTURADO:</b>	NINGUNO

INDICADOR	META AÑO	AVANCE	SEMAFORIZACIÓN
NUMERO DE EVENTOS ASISTIDOS	12.00	32121.00	ACEPTABLE

**INDICADOR DE GESTIÓN(ACTIVIDAD)**

<b>INDICADOR:</b>	NUMERO DE CAPACITACIONES RECIBIDAS				
<b>FORMULA:</b>	A()	<b>FRECUENCIA DE MEDICIÓN:</b>	MENSUAL	<b>UNIDAD DE MEDIDA:</b>	REGISTROS
<b>DEFINICIÓN DE LA FÓRMULA:</b>	REGISTROS()				
<b>SENTIDO ESPERADO:</b>	INCREMENTO			<b>ULTIMO MES CAPTURADO:</b>	NINGUNO

INDICADOR	META AÑO	AVANCE	SEMAFORIZACIÓN
NUMERO DE CAPACITACIONES RECIBIDAS	10.00	0.00	

**INDICADOR DE GESTIÓN(ACTIVIDAD)**

<b>INDICADOR:</b>	NUMERO DE TALLERES Y PLÁTICAS REALIZADAS				
<b>FORMULA:</b>	A()	<b>FRECUENCIA DE MEDICIÓN:</b>	MENSUAL	<b>UNIDAD DE MEDIDA:</b>	INFORMES
<b>DEFINICIÓN DE LA FÓRMULA:</b>	INFORMES()				
<b>SENTIDO ESPERADO:</b>	INCREMENTO			<b>ULTIMO MES CAPTURADO:</b>	NINGUNO

INDICADOR	META AÑO	AVANCE	SEMAFORIZACIÓN
NUMERO DE TALLERES Y PLÁTICAS REALIZADAS	15.00	1684.00	ACEPTABLE

SEMAFORIZACIÓN

ACEPTABLE

RIESGO

CRITICO

ELABORÓ:

AUTORIZÓ:

\_\_\_\_\_  
LARN. ALEJANDRA BOLIO ROJAS

TITULAR DE LA DEPENDENCIA

\_\_\_\_\_  
BIOL. LUCERO MARQUEZ  
CONDADO

RESPONSABLE DEL DESPACHO



AYUNTAMIENTO DE MÉRIDA

UNIDAD DE PLANEACIÓN Y GESTIÓN

SUBDIRECCIÓN DE PLANEACIÓN Y EVALUACIÓN

SISTEMA DE EVALUACIÓN DE DESEMPEÑO

AL MES DE MARZO DE 2024

NO. 16891

**DATOS DEL PROGRAMA**

<b>NUMERO DEL PROGRAMA PRESUPUESTARIO</b>	16891
<b>NOMBRE DEL PROGRAMA PRESUPUESTARIO</b>	SUBDIRECCIÓN DE INFRAESTRUCTURA VERDE
<b>DESCRIPCIÓN DEL PROGRAMA</b>	IMPLEMENTACIÓN DEL PLAN MUNICIPAL DE INFRAESTRUCTURA VERDE 21-24 EN SUS CUATRO EJES ESTRATEGICOS Y SUS 33 ACCIONES, QUE FORTALECEN LA FUNCIONALIDAD DEL ECOSISTEMA LAS ÁREAS VERDES, LOS ÁRBOLES Y LA VEGETACION EN GENERAL EN EL ESPACIO PÚBLICO Y PRIVADO Y EL CUIDADO DEL RECURSO HÍDRICO, COMPONENTES IMPORTANTES PARA LA CALIDAD DE VIDA Y RESPALDO DEL BUEN VIVIR DE LAS Y LOS HABITANTES DEL MUNICIPIO DE MERIDA.
<b>ACTIVIDAD INSTITUCIONAL</b>	INSTITUCIONAL
<b>TIPO DE PP</b>	PROGRAMA

**CLASIFICACIÓN ADMINISTRATIVA (CONAC) CÓDIGO**

SECTOR PÚBLICO MUNICIPAL		
SECTOR PÚBLICO NO FINANCIERO	GOBIERNO GENERAL MUNICIPAL	3.1.1
GOBIERNO GENERAL MUNICIPAL	GOBIERNO MUNICIPAL	3.1.1.1
GOBIERNO MUNICIPAL	UNIDAD DE DESARROLLO SUSTENTABLE	3.1.1.1.25

**RAMO O DEPENDENCIA CÓDIGO**

<b>DIRECCIÓN</b>	UNIDAD DE DESARROLLO SUSTENTABLE	25
<b>SUBDIRECCIÓN</b>	SUBDIRECCIÓN DE INFRAESTRUCTURA VERDE	02
<b>JEFATURA</b>	DESPACHO DEL C. SUBDIRECTOR	01

**CLASIFICACIÓN FUNCIONAL DEL GASTO (CONAC) CÓDIGO**

<b>FINALIDAD</b>	DESARROLLO SOCIAL	02
<b>FUNCIÓN</b>	PROTECCION AMBIENTAL	01
<b>SUBFUNCIÓN</b>	PROTECCIÓN DE LA DIVERSIDAD BIOLÓGICA Y DEL PAISAJE	05

**CLASIFICACIÓN PROGRAMÁTICA**

<b>PROGRAMA</b>	DESEMPEÑO DE LAS FUNCIONES
<b>APLICACIÓN</b>	PRESTACIÓN DE SERVICIOS PÚBLICOS

**CLASIFICACIÓN FUNCIONAL DEL PLAN MUNICIPAL DE DESARROLLO**

<b>EJE</b>	2-MÉRIDA SUSTENTABLE
<b>SUBEJE</b>	1-CALIDAD URBANA AMBIENTAL
<b>LINEA ESTRATÉGICA</b>	1-INCREMENTAR LAS CONDICIONES QUE PERMITAN MANTENER LA CALIDAD URBANO AMBIENTAL DEL MUNICIPIO

ELABORÓ:

AUTORIZÓ:

LARN. ALEJANDRA BOLIO ROJAS  
TITULAR DE LA DEPENDENCIA

ARQ. MARIA LETICIA ROCHE CANO  
RESPONSABLE DEL DESPACHO



**AYUNTAMIENTO DE MÉRIDA**  
**UNIDAD DE PLANEACIÓN Y GESTIÓN**  
**SUBDIRECCIÓN DE PLANEACIÓN Y EVALUACIÓN**

**INDICADOR DE GESTIÓN(PROPÓSITO)**

<b>INDICADOR:</b>	PORCENTAJE DE HABITANTES BENEFICIADOS POR EL CUMPLIMIENTO DEL PLAN MUNICIPAL DE INFRAESTRUCTURA VERDE				
<b>FORMULA:</b>	$(A()/B())*100$	<b>FRECUENCIA DE MEDICIÓN:</b>	MENSUAL	<b>UNIDAD DE MEDIDA:</b>	TOTAL DE HABITANTES,PERS ONAS BENEFICIADAS
<b>DEFINICIÓN DE LA FÓRMULA:</b>	$(PERSONAS BENEFICIADAS()/TOTAL DE HABITANTES())*100$				
<b>SENTIDO ESPERADO:</b>	CONSTANTE		<b>ULTIMO MES CAPTURADO:</b>	NINGUNO	

INDICADOR	META AÑO	AVANCE	SEMAFORIZACIÓN
PORCENTAJE DE HABITANTES BENEFICIADOS POR EL CUMPLIMIENTO DEL PLAN MUNICIPAL DE INFRAESTRUCTURA VERDE	100.00	0.00 %	

**INDICADOR DE GESTIÓN(COMPONENTE)**

<b>INDICADOR:</b>	NUMERO DE VISITAS REALIZADAS				
<b>FORMULA:</b>	A()	<b>FRECUENCIA DE MEDICIÓN:</b>	MENSUAL	<b>UNIDAD DE MEDIDA:</b>	VISITAS REALIZADAS
<b>DEFINICIÓN DE LA FÓRMULA:</b>	VISITAS REALIZADAS()				
<b>SENTIDO ESPERADO:</b>	INCREMENTO		<b>ULTIMO MES CAPTURADO:</b>	NINGUNO	

INDICADOR	META AÑO	AVANCE	SEMAFORIZACIÓN
NUMERO DE VISITAS REALIZADAS	30.00	0.00	

**INDICADOR DE GESTIÓN(COMPONENTE)**

<b>INDICADOR:</b>	PORCENTAJE DE CUMPLIMIENTO DEL PLAN MUNICIPAL DE INFRAESTRUCTURA VERDE				
<b>FORMULA:</b>	$(A()/B())*100$	<b>FRECUENCIA DE MEDICIÓN:</b>	TRIMESTRAL	<b>UNIDAD DE MEDIDA:</b>	REPORTES,ACCIONES
<b>DEFINICIÓN DE LA FÓRMULA:</b>	$(ACCIONES()/REPORTES())*100$				
<b>SENTIDO ESPERADO:</b>	INCREMENTO		<b>ULTIMO MES CAPTURADO:</b>	NINGUNO	

INDICADOR	META AÑO	AVANCE	SEMAFORIZACIÓN
PORCENTAJE DE CUMPLIMIENTO DEL PLAN MUNICIPAL DE INFRAESTRUCTURA VERDE	100.00	0.00	CRITICO

**INDICADOR DE GESTIÓN(ACTIVIDAD)**

<b>INDICADOR:</b>	NUMERO DE VISITANTES				
<b>FORMULA:</b>	A()	<b>FRECUENCIA DE MEDICIÓN:</b>	MENSUAL	<b>UNIDAD DE MEDIDA:</b>	REGISTROS
<b>DEFINICIÓN DE LA FÓRMULA:</b>	REGISTROS()				
<b>SENTIDO ESPERADO:</b>	INCREMENTO		<b>ULTIMO MES CAPTURADO:</b>	NINGUNO	

INDICADOR	META AÑO	AVANCE	SEMAFORIZACIÓN
NUMERO DE VISITANTES	2500.00	92.33	CRITICO

**INDICADOR DE GESTIÓN(ACTIVIDAD)**



**AYUNTAMIENTO DE MÉRIDA**  
**UNIDAD DE PLANEACIÓN Y GESTIÓN**  
**SUBDIRECCIÓN DE PLANEACIÓN Y EVALUACIÓN**

**INDICADOR:** NUMERO DE ACCIONES IMPLEMENTADAS

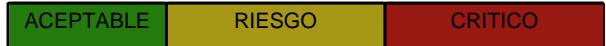
**FORMULA:** A()                      **FRECUENCIA DE MEDICIÓN:** TRIMESTRAL    **UNIDAD DE MEDIDA:** ACCIONES

**DEFINICIÓN DE LA FÓRMULA:** ACCIONES()

**SENTIDO ESPERADO:** INCREMENTO                                      **ULTIMO MES CAPTURADO:** NINGUNO

INDICADOR	META AÑO	AVANCE	SEMAFORIZACIÓN
NUMERO DE ACCIONES IMPLEMENTADAS	10.00	0.00	CRITICO

SEMAFORIZACIÓN



ELABORÓ:

AUTORIZÓ:

\_\_\_\_\_  
LARN. ALEJANDRA BOLIO ROJAS  
TITULAR DE LA DEPENDENCIA

\_\_\_\_\_  
ARQ. MARIA LETICIA ROCHE CANO  
RESPONSABLE DEL DESPACHO



**AYUNTAMIENTO DE MÉRIDA****UNIDAD DE PLANEACIÓN Y GESTIÓN****SUBDIRECCIÓN DE PLANEACIÓN Y EVALUACIÓN****SISTEMA DE EVALUACIÓN DE DESEMPEÑO****AL MES DE MARZO DE 2024**

NO. 16892

**DATOS DEL PROGRAMA**

<b>NUMERO DEL PROGRAMA PRESUPUESTARIO</b>	16892
<b>NOMBRE DEL PROGRAMA PRESUPUESTARIO</b>	CENTRO MUNICIPAL DE ATENCIÓN ANIMAL
<b>DESCRIPCIÓN DEL PROGRAMA</b>	ATENDER LOS REPORTES CIUDADANOS, DAR RESPUESTA A DIVERSAS INSTANCIAS RELACIONADAS CON EL MALTRATO DE LA FAUNA DOMÉSTICA DESPROTEGIDA, GESTIÓN DE TRÁMITES PARA EL CUMPLIMIENTO DEL REGLAMENTO DE PROTECCIÓN DE LA FAUNA DOMÉSTICA DEL MUNICIPIO DE MÉRIDA, PROMOVRIENDO LA TENENCIA RESPONSABLE DE ANIMALES DE COMPAÑÍA Y EL TRATO DIGNO DE LA FAUNA SILVESTRE Y DOMÉSTICA.
<b>ACTIVIDAD INSTITUCIONAL</b>	INSTITUCIONAL
<b>TIPO DE PP</b>	PROGRAMA

**CLASIFICACIÓN ADMINISTRATIVA (CONAC) CÓDIGO**

SECTOR PÚBLICO MUNICIPAL		
SECTOR PÚBLICO NO FINANCIERO	GOBIERNO GENERAL MUNICIPAL	3.1.1
GOBIERNO GENERAL MUNICIPAL	GOBIERNO MUNICIPAL	3.1.1.1
GOBIERNO MUNICIPAL	UNIDAD DE DESARROLLO SUSTENTABLE	3.1.1.1.25

**RAMO O DEPENDENCIA CÓDIGO**

<b>DIRECCIÓN</b>	UNIDAD DE DESARROLLO SUSTENTABLE	25
<b>SUBDIRECCIÓN</b>	SECRETARÍA TÉCNICA DE CULTURA AMBIENTAL, SALUD Y BIENESTAR ANIMAL	03
<b>JEFATURA</b>	DESPACHO DEL C. SECRETARIO TÉCNICO	01

**CLASIFICACIÓN FUNCIONAL DEL GASTO (CONAC) CÓDIGO**

<b>FINALIDAD</b>	DESARROLLO SOCIAL	02
<b>FUNCIÓN</b>	PROTECCION AMBIENTAL	01
<b>SUBFUNCIÓN</b>	OTROS DE PROTECCIÓN AMBIENTAL	06

**CLASIFICACIÓN PROGRAMÁTICA**

<b>PROGRAMA</b>	DESEMPEÑO DE LAS FUNCIONES
<b>APLICACIÓN</b>	PRESTACIÓN DE SERVICIOS PÚBLICOS

**CLASIFICACIÓN FUNCIONAL DEL PLAN MUNICIPAL DE DESARROLLO**

<b>EJE</b>	2-MÉRIDA SUSTENTABLE
<b>SUBEJE</b>	2-CONSERVACIÓN DE LA BIODIVERSIDAD
<b>LINEA ESTRATÉGICA</b>	1-FOMENTAR LA PROTECCIÓN Y CONSERVACIÓN DE LA BIODIVERSIDAD, LAS ESPECIES Y LOS ECOSISTEMAS.

ELABORÓ:

AUTORIZÓ:

LARN. ALEJANDRA BOLIO ROJAS

TITULAR DE LA DEPENDENCIA

LARN. ANGELINA ESCALANTE  
ACERETO

RESPONSABLE DEL DESPACHO



**AYUNTAMIENTO DE MÉRIDA**  
**UNIDAD DE PLANEACIÓN Y GESTIÓN**  
**SUBDIRECCIÓN DE PLANEACIÓN Y EVALUACIÓN**

**INDICADOR DE GESTIÓN(PROPÓSITO)**

<b>INDICADOR:</b>	TASA DE PARTICIPACIÓN CIUDADANA.				
<b>FORMULA:</b>	$(A()/B())*C()$	<b>FRECUENCIA DE MEDICIÓN:</b>	MENSUAL	<b>UNIDAD DE MEDIDA:</b>	CAPACITACIONES, INFORMES, REGISTROS
<b>DEFINICIÓN DE LA FÓRMULA:</b>	$(REGISTROS()/INFORMES())*CAPACITACIONES()$				
<b>SENTIDO ESPERADO:</b>	INCREMENTO		<b>ULTIMO MES CAPTURADO:</b>	NINGUNO	

INDICADOR	META AÑO	AVANCE	SEMAFORIZACIÓN
TASA DE PARTICIPACIÓN CIUDADANA.	700.00	105.00	CRITICO

**INDICADOR DE GESTIÓN(COMPONENTE)**

<b>INDICADOR:</b>	PORCENTAJE DE REPORTES ATENDIDOS VERSUS LOS REPORTES RECIBIDOS				
<b>FORMULA:</b>	$(A()/B())*100$	<b>FRECUENCIA DE MEDICIÓN:</b>	MENSUAL	<b>UNIDAD DE MEDIDA:</b>	VISITAS REALIZADAS, VISITAS PROGRAMADAS
<b>DEFINICIÓN DE LA FÓRMULA:</b>	$(VISITAS REALIZADAS()/VISITAS PROGRAMADAS())*100$				
<b>SENTIDO ESPERADO:</b>	INCREMENTO		<b>ULTIMO MES CAPTURADO:</b>	NINGUNO	

INDICADOR	META AÑO	AVANCE	SEMAFORIZACIÓN
PORCENTAJE DE REPORTES ATENDIDOS VERSUS LOS REPORTES RECIBIDOS	100.00	0.00	

**INDICADOR DE GESTIÓN(COMPONENTE)**

<b>INDICADOR:</b>	PORCENTAJE DE PERSONAS CAPACITADAS.				
<b>FORMULA:</b>	$(A()/B())*100$	<b>FRECUENCIA DE MEDICIÓN:</b>	MENSUAL	<b>UNIDAD DE MEDIDA:</b>	REGISTROS, INFORMES
<b>DEFINICIÓN DE LA FÓRMULA:</b>	$(INFORMES()/REGISTROS())*100$				
<b>SENTIDO ESPERADO:</b>	INCREMENTO		<b>ULTIMO MES CAPTURADO:</b>	NINGUNO	

INDICADOR	META AÑO	AVANCE	SEMAFORIZACIÓN
PORCENTAJE DE PERSONAS CAPACITADAS.	100.00	300.00	

**INDICADOR DE GESTIÓN(COMPONENTE)**

<b>INDICADOR:</b>	PORCENTAJE DE ACCIONES DE ORGANIZACIONES DE LA SOCIEDAD CIVIL PARTICIPANTES.				
<b>FORMULA:</b>	$(A()/B())*100$	<b>FRECUENCIA DE MEDICIÓN:</b>	MENSUAL	<b>UNIDAD DE MEDIDA:</b>	INFORMES, REGISTROS
<b>DEFINICIÓN DE LA FÓRMULA:</b>	$(REGISTROS()/INFORMES())*100$				
<b>SENTIDO ESPERADO:</b>	INCREMENTO		<b>ULTIMO MES CAPTURADO:</b>	NINGUNO	

INDICADOR	META AÑO	AVANCE	SEMAFORIZACIÓN
PORCENTAJE DE ACCIONES DE ORGANIZACIONES DE LA SOCIEDAD CIVIL PARTICIPANTES.	100.00	525.39	

**INDICADOR DE GESTIÓN(COMPONENTE)**



**AYUNTAMIENTO DE MÉRIDA**  
**UNIDAD DE PLANEACIÓN Y GESTIÓN**  
**SUBDIRECCIÓN DE PLANEACIÓN Y EVALUACIÓN**

**INDICADOR:** NUMERO DE REPORTES ATENDIDOS.

**FORMULA:** A()                      **FRECUENCIA DE MEDICIÓN:** MENSUAL                      **UNIDAD DE MEDIDA:** REPORTES ATENDIDOS

**DEFINICIÓN DE LA FÓRMULA:** REPORTES ATENDIDOS()

**SENTIDO ESPERADO:** INCREMENTO                      **ULTIMO MES CAPTURADO:** NINGUNO

INDICADOR	META AÑO	AVANCE	SEMAFORIZACIÓN
NUMERO DE REPORTES ATENDIDOS.	700.00	7647.30	

**INDICADOR DE GESTIÓN(COMPONENTE)**

**INDICADOR:** PORCENTAJE DE ANIMALES DOMÉSTICOS RESCATADOS.

**FORMULA:** (A()/B())\*100                      **FRECUENCIA DE MEDICIÓN:** MENSUAL                      **UNIDAD DE MEDIDA:** REPORTES RECIBIDOS,REGISTROS

**DEFINICIÓN DE LA FÓRMULA:** (REGISTROS()/REPORTES RECIBIDOS())\*100

**SENTIDO ESPERADO:** INCREMENTO                      **ULTIMO MES CAPTURADO:** NINGUNO

INDICADOR	META AÑO	AVANCE	SEMAFORIZACIÓN
PORCENTAJE DE ANIMALES DOMÉSTICOS RESCATADOS.	100.00	472143.00	ACEPTABLE

**INDICADOR DE GESTIÓN(ACTIVIDAD)**

**INDICADOR:** NUMERO DE PERSONAL CAPACITADO.

**FORMULA:** A()                      **FRECUENCIA DE MEDICIÓN:** MENSUAL                      **UNIDAD DE MEDIDA:** REGISTROS

**DEFINICIÓN DE LA FÓRMULA:** REGISTROS()

**SENTIDO ESPERADO:** INCREMENTO                      **ULTIMO MES CAPTURADO:** NINGUNO

INDICADOR	META AÑO	AVANCE	SEMAFORIZACIÓN
NUMERO DE PERSONAL CAPACITADO.	411.00	0.00	

**INDICADOR DE GESTIÓN(ACTIVIDAD)**

**INDICADOR:** NUMERO DE PERSONAS CAPACITADAS EN LA TENENCIA RESPONSABLE Y TRATO DIGNO DE FAUNA SILVESTRE.

**FORMULA:** A()                      **FRECUENCIA DE MEDICIÓN:** MENSUAL                      **UNIDAD DE MEDIDA:** INFORMES

**DEFINICIÓN DE LA FÓRMULA:** INFORMES()

**SENTIDO ESPERADO:** INCREMENTO                      **ULTIMO MES CAPTURADO:** NINGUNO

INDICADOR	META AÑO	AVANCE	SEMAFORIZACIÓN
NUMERO DE PERSONAS CAPACITADAS EN LA TENENCIA RESPONSABLE Y TRATO DIGNO DE FAUNA SILVESTRE.	300.00	0.00	

**INDICADOR DE GESTIÓN(ACTIVIDAD)**

**INDICADOR:** NUMERO DE ACCIONES REALIZADAS.

**FORMULA:** A()                      **FRECUENCIA DE MEDICIÓN:** MENSUAL                      **UNIDAD DE MEDIDA:** REGISTROS



AYUNTAMIENTO DE MÉRIDA

UNIDAD DE PLANEACIÓN Y GESTIÓN

SUBDIRECCIÓN DE PLANEACIÓN Y EVALUACIÓN

DEFINICIÓN DE LA FÓRMULA: REGISTROS()

SENTIDO ESPERADO: INCREMENTO

ULTIMO MES CAPTURADO: NINGUNO

INDICADOR	META AÑO	AVANCE	SEMAFORIZACIÓN
NUMERO DE ACCIONES REALIZADAS.	50.00	0.00	CRITICO

INDICADOR DE GESTIÓN(ACTIVIDAD)

INDICADOR: NUMERO DE PLÁTICAS Y TALLERES IMPARTIDOS.

FORMULA: A() FRECUENCIA DE MEDICIÓN: MENSUAL UNIDAD DE MEDIDA: INFORMES

DEFINICIÓN DE LA FÓRMULA: INFORMES()

SENTIDO ESPERADO: INCREMENTO

ULTIMO MES CAPTURADO: NINGUNO

INDICADOR	META AÑO	AVANCE	SEMAFORIZACIÓN
NUMERO DE PLÁTICAS Y TALLERES IMPARTIDOS.	500.00	0.00	

INDICADOR DE GESTIÓN(ACTIVIDAD)

INDICADOR: NUMERO DE ANIMALES DADOS EN ADOPCIÓN.

FORMULA: A() FRECUENCIA DE MEDICIÓN: MENSUAL UNIDAD DE MEDIDA: REGISTROS

DEFINICIÓN DE LA FÓRMULA: REGISTROS()

SENTIDO ESPERADO: INCREMENTO

ULTIMO MES CAPTURADO: NINGUNO

INDICADOR	META AÑO	AVANCE	SEMAFORIZACIÓN
NUMERO DE ANIMALES DADOS EN ADOPCIÓN.	140.00	30.06	CRITICO

INDICADOR DE GESTIÓN(ACTIVIDAD)

INDICADOR: NUMERO DE ANIMALES RESCATADOS.

FORMULA: A() FRECUENCIA DE MEDICIÓN: MENSUAL UNIDAD DE MEDIDA: REGISTROS

DEFINICIÓN DE LA FÓRMULA: REGISTROS()

SENTIDO ESPERADO: INCREMENTO

ULTIMO MES CAPTURADO: NINGUNO

INDICADOR	META AÑO	AVANCE	SEMAFORIZACIÓN
NUMERO DE ANIMALES RESCATADOS.	250.00	271.93	ACEPTABLE

INDICADOR DE GESTIÓN(ACTIVIDAD)

INDICADOR: NUMERO DE VISITAS REALIZADAS.

FORMULA: A() FRECUENCIA DE MEDICIÓN: MENSUAL UNIDAD DE MEDIDA: VISITAS REALIZADAS

DEFINICIÓN DE LA FÓRMULA: VISITAS REALIZADAS()

SENTIDO ESPERADO: INCREMENTO

ULTIMO MES CAPTURADO: NINGUNO



**AYUNTAMIENTO DE MÉRIDA**  
**UNIDAD DE PLANEACIÓN Y GESTIÓN**  
**SUBDIRECCIÓN DE PLANEACIÓN Y EVALUACIÓN**

INDICADOR	META AÑO	AVANCE	SEMAFORIZACIÓN
NUMERO DE VISITAS REALIZADAS.	80.00	0.00	

ELABORÓ:

SEMAFORIZACIÓN



AUTORIZÓ:

\_\_\_\_\_  
LARN. ALEJANDRA BOLIO ROJAS

TITULAR DE LA DEPENDENCIA

\_\_\_\_\_  
LARN. ANGELINA ESCALANTE  
ACERETO

RESPONSABLE DEL DESPACHO

**AYUNTAMIENTO DE MÉRIDA****UNIDAD DE PLANEACIÓN Y GESTIÓN****SUBDIRECCIÓN DE PLANEACIÓN Y EVALUACIÓN****SISTEMA DE EVALUACIÓN DE DESEMPEÑO****AL MES DE MARZO DE 2024**

NO. 16893

**DATOS DEL PROGRAMA**

<b>NUMERO DEL PROGRAMA PRESUPUESTARIO</b>	16893
<b>NOMBRE DEL PROGRAMA PRESUPUESTARIO</b>	ALIANZA BIENESTAR ANIMAL
<b>DESCRIPCIÓN DEL PROGRAMA</b>	SE GENERAN PAQUETES DE ALIMENTO Y DIFERENTES INSUMOS QUE UTILIZAN LAS ASOCIACIONES CIVILES, ALBERGUES YO PERSONAS QUE RESCATAN Y ALBERGAN ANIMALES, APOYANDO DE FORMA MATERIAL A LAS NECESIDADES MENSUALES POR LOS GASTOS DE MANTENER A UNA POBLACIÓN DE PERROS YO GATOS ABANDONADOS O EN SITUACIÓN DE CALLE.TODOS LOS APOYOS SON DE FORMA MATERIAL.
<b>ACTIVIDAD INSTITUCIONAL</b>	INSTITUCIONAL
<b>TIPO DE PP</b>	PROGRAMA

**CLASIFICACIÓN ADMINISTRATIVA (CONAC) CÓDIGO**

SECTOR PÚBLICO MUNICIPAL		
SECTOR PÚBLICO NO FINANCIERO	GOBIERNO GENERAL MUNICIPAL	3.1.1
GOBIERNO GENERAL MUNICIPAL	GOBIERNO MUNICIPAL	3.1.1.1
GOBIERNO MUNICIPAL	UNIDAD DE DESARROLLO SUSTENTABLE	3.1.1.1.25

**RAMO O DEPENDENCIA CÓDIGO**

<b>DIRECCIÓN</b>	UNIDAD DE DESARROLLO SUSTENTABLE	25
<b>SUBDIRECCIÓN</b>	SECRETARÍA TÉCNICA DE CULTURA AMBIENTAL, SALUD Y BIENESTAR ANIMAL	03
<b>JEFATURA</b>	DESPACHO DEL C. SECRETARIO TÉCNICO	01

**CLASIFICACIÓN FUNCIONAL DEL GASTO (CONAC) CÓDIGO**

<b>FINALIDAD</b>	DESARROLLO SOCIAL	02
<b>FUNCIÓN</b>	PROTECCION AMBIENTAL	01
<b>SUBFUNCIÓN</b>	PROTECCIÓN DE LA DIVERSIDAD BIOLÓGICA Y DEL PAISAJE	05

**CLASIFICACIÓN PROGRAMÁTICA**

<b>PROGRAMA</b>	DESEMPEÑO DE LAS FUNCIONES
<b>APLICACIÓN</b>	PRESTACIÓN DE SERVICIOS PÚBLICOS

**CLASIFICACIÓN FUNCIONAL DEL PLAN MUNICIPAL DE DESARROLLO**

<b>EJE</b>	2-MÉRIDA SUSTENTABLE
<b>SUBEJE</b>	2-CONSERVACIÓN DE LA BIODIVERSIDAD
<b>LÍNEA ESTRATÉGICA</b>	1-FOMENTAR LA PROTECCIÓN Y CONSERVACIÓN DE LA BIODIVERSIDAD, LAS ESPECIES Y LOS ECOSISTEMAS.

ELABORÓ:

AUTORIZÓ:

LARN. ALEJANDRA BOLIO ROJAS

LARN. ANGELINA ESCALANTE  
ACERETO

TITULAR DE LA DEPENDENCIA

RESPONSABLE DEL DESPACHO



**AYUNTAMIENTO DE MÉRIDA**  
**UNIDAD DE PLANEACIÓN Y GESTIÓN**  
**SUBDIRECCIÓN DE PLANEACIÓN Y EVALUACIÓN**  
**SISTEMA DE EVALUACIÓN DE DESEMPEÑO**  
**AL MES DE MARZO DE 2024**

NO. 16893

**INDICADOR DE ESTRATÉGICO(PROPÓSITO)**

<b>INDICADOR:</b>	PORCENTAJE DE PERSONAS MORALES SIN FINES DE LUCRO Y PERSONAS FÍSICAS DE MÉRIDA, BENEFICIARIOS DEL PROGRAMA.				
<b>FORMULA:</b>	(A()/B())*100	<b>FRECUENCIA DE MEDICIÓN:</b>	MENSUAL	<b>UNIDAD DE MEDIDA:</b>	ACCIDENTES,BENEFICIADOS
<b>DEFINICIÓN DE LA FÓRMULA:</b>	(BENEFICIADOS()/ACCIDENTES())*100				
<b>SENTIDO ESPERADO:</b>	INCREMENTO		<b>ULTIMO MES CAPTURADO:</b>	NINGUNO	

INDICADOR	META AÑO	AVANCE	SEMAFORIZACIÓN
PORCENTAJE DE PERSONAS MORALES SIN FINES DE LUCRO Y PERSONAS FÍSICAS DE MÉRIDA, BENEFICIARIOS DEL PROGRAMA.	30.00	51.03	

**INDICADOR DE ESTRATÉGICO(COMPONENTE)**

<b>INDICADOR:</b>	PORCENTAJE DE ORGANIZACIONES DE LA SOCIEDAD CIVIL.				
<b>FORMULA:</b>	(A()/B())*100	<b>FRECUENCIA DE MEDICIÓN:</b>	MENSUAL	<b>UNIDAD DE MEDIDA:</b>	CIUDADANOS,ADOPCIONES
<b>DEFINICIÓN DE LA FÓRMULA:</b>	(ADOPCIONES()/CIUDADANOS())*100				
<b>SENTIDO ESPERADO:</b>	INCREMENTO		<b>ULTIMO MES CAPTURADO:</b>	NINGUNO	

INDICADOR	META AÑO	AVANCE	SEMAFORIZACIÓN
PORCENTAJE DE ORGANIZACIONES DE LA SOCIEDAD CIVIL.	20.00	201.00	

**INDICADOR DE ESTRATÉGICO(ACTIVIDAD)**

<b>INDICADOR:</b>	NUMERO DE PERSONAS MORALES SIN FINES DE LUCRO Y PERSONAS FÍSICAS CAPACITADAS.				
<b>FORMULA:</b>	A()	<b>FRECUENCIA DE MEDICIÓN:</b>	MENSUAL	<b>UNIDAD DE MEDIDA:</b>	CAPACITACIONES
<b>DEFINICIÓN DE LA FÓRMULA:</b>	CAPACITACIONES()				
<b>SENTIDO ESPERADO:</b>	INCREMENTO		<b>ULTIMO MES CAPTURADO:</b>	NINGUNO	

INDICADOR	META AÑO	AVANCE	SEMAFORIZACIÓN
NUMERO DE PERSONAS MORALES SIN FINES DE LUCRO Y PERSONAS FÍSICAS CAPACITADAS.	40.00	3105.00	

SEMAFORIZACIÓN



ELABORÓ:

AUTORIZÓ:

\_\_\_\_\_  
LARN. ALEJANDRA BOLIO ROJAS  
TITULAR DE LA DEPENDENCIA

\_\_\_\_\_  
LARN. ANGELINA ESCALANTE ACERETO  
RESPONSABLE DEL DESPACHO

**AYUNTAMIENTO DE MÉRIDA****UNIDAD DE PLANEACIÓN Y GESTIÓN****SUBDIRECCIÓN DE PLANEACIÓN Y EVALUACIÓN****SISTEMA DE EVALUACIÓN DE DESEMPEÑO****AL MES DE MARZO DE 2024**

NO. 16894

**DATOS DEL PROGRAMA**

<b>NUMERO DEL PROGRAMA PRESUPUESTARIO</b>	16894
<b>NOMBRE DEL PROGRAMA PRESUPUESTARIO</b>	CULTURA SUSTENTABLE
<b>DESCRIPCIÓN DEL PROGRAMA</b>	PROMOCIÓN Y GENERACIÓN DE UNA CULTURA SUSTENTABLE ENTRE LAS Y LOS HABITANTES DEL MUNICIPIO DE MÉRIDA, A FIN DE CONSERVAR EL MEDIO AMBIENTE Y LOS RECURSOS NATURALES PROPIOS. ASÍ COMO LOGRAR EL APROVECHAMIENTO SUSTENTABLE DE LOS MISMOS. A TRAVÉS DE PLÁTICAS, TALLERES, PONENCIAS, VISITAS GUIADAS, FERIAS AMBIENTALES, FOROS Y EVENTOS CON TEMAS COMO : RECURSOS NATURALES, RESIDUOS, CAMBIO CLIMÁTICO, CULTURA DEL AGUA, BIENESTAR ANIMAL, BIODIVERSIDAD, ENTRE OTROS. ASÍ COMO PROMOVER EL MANEJO ADECUADO DE LOS RESIDUOS SÓLIDOS MEDIANTE LA DIFUSIÓN E INSTALACIÓN DE PUNTOS VERDES EN DIFERENTES SITIOS DE LA CIUDAD DE MÉRIDA, EN DONDE LA CIUDADANÍA APRENDA SOBRE LA CORRECTA SEPARACIÓN Y DISPOSICIÓN DE LOS RESIDUOS. BUSCANDO ASÍ UNA MÉRIDA SUSTENTABLE.
<b>ACTIVIDAD INSTITUCIONAL</b>	INSTITUCIONAL
<b>TIPO DE PP</b>	PROGRAMA

**CLASIFICACIÓN ADMINISTRATIVA (CONAC) CÓDIGO**

SECTOR PÚBLICO MUNICIPAL		
SECTOR PÚBLICO NO FINANCIERO	GOBIERNO GENERAL MUNICIPAL	3.1.1
GOBIERNO GENERAL MUNICIPAL	GOBIERNO MUNICIPAL	3.1.1.1
GOBIERNO MUNICIPAL	UNIDAD DE DESARROLLO SUSTENTABLE	3.1.1.1.25

**RAMO O DEPENDENCIA CÓDIGO**

<b>DIRECCIÓN</b>	UNIDAD DE DESARROLLO SUSTENTABLE	25
<b>SUBDIRECCIÓN</b>	SECRETARÍA TÉCNICA DE CULTURA AMBIENTAL, SALUD Y BIENESTAR ANIMAL	03
<b>JEFATURA</b>	DEPARTAMENTO DE CULTURA AMBIENTAL	02

**CLASIFICACIÓN FUNCIONAL DEL GASTO (CONAC) CÓDIGO**

<b>FINALIDAD</b>	DESARROLLO SOCIAL	02
<b>FUNCIÓN</b>	PROTECCION AMBIENTAL	01
<b>SUBFUNCIÓN</b>	OTROS DE PROTECCIÓN AMBIENTAL	06

**CLASIFICACIÓN PROGRAMÁTICA**

<b>PROGRAMA</b>	DESEMPEÑO DE LAS FUNCIONES
<b>APLICACIÓN</b>	PRESTACIÓN DE SERVICIOS PÚBLICOS

**CLASIFICACIÓN FUNCIONAL DEL PLAN MUNICIPAL DE DESARROLLO**

<b>EJE</b>	2-MÉRIDA SUSTENTABLE
<b>SUBEJE</b>	4-CULTURA SUSTENTABLE

ELABORÓ:

AUTORIZÓ:

LARN. ALEJANDRA BOLIO ROJAS  
TITULAR DE LA DEPENDENCIA

MEBC. ISABEL PINZON AGUILERA  
RESPONSABLE DEL DESPACHO





NO. 16894

**AYUNTAMIENTO DE MÉRIDA**  
**UNIDAD DE PLANEACIÓN Y GESTIÓN**  
**SUBDIRECCIÓN DE PLANEACIÓN Y EVALUACIÓN**  
**SISTEMA DE EVALUACIÓN DE DESEMPEÑO**  
**AL MES DE MARZO DE 2024**

**LINEA ESTRATÉGICA**

1-FOMENTAR ENTRE LA CIUDADANÍA DEL MUNICIPIO LA CULTURA AMBIENTAL SUSTENTABLE, QUE PERMITA REDUCIR LA GENERACIÓN DE RESIDUOS, ASÍ COMO EL USO EFICIENTE DE LOS RECURSOS NATURALES Y EL RESPETO AL MEDIO AMBIENTE.

ELABORÓ:

AUTORIZÓ:

---

LARN. ALEJANDRA BOLIO ROJAS  
TITULAR DE LA DEPENDENCIA

---

MEBC. ISABEL PINZON AGUILERA  
RESPONSABLE DEL DESPACHO



**AYUNTAMIENTO DE MÉRIDA**  
**UNIDAD DE PLANEACIÓN Y GESTIÓN**  
**SUBDIRECCIÓN DE PLANEACIÓN Y EVALUACIÓN**

**INDICADOR DE GESTIÓN(PROPÓSITO)**

<b>INDICADOR:</b>	PORCENTAJE DE HABITANTES QUE PARTICIPAN EN LAS ACCIONES DE CULTURA SUSTENTABLE.				
<b>FORMULA:</b>	(A()/B())*100	<b>FRECUENCIA DE MEDICIÓN:</b>	MENSUAL	<b>UNIDAD DE MEDIDA:</b>	CAPACITACIONES, REGISTROS
<b>DEFINICIÓN DE LA FÓRMULA:</b>	(REGISTROS()/CAPACITACIONES())*100				
<b>SENTIDO ESPERADO:</b>	INCREMENTO		<b>ULTIMO MES CAPTURADO:</b>	MARZO	

INDICADOR	META AÑO	AVANCE	SEMAFORIZACIÓN
PORCENTAJE DE HABITANTES QUE PARTICIPAN EN LAS ACCIONES DE CULTURA SUSTENTABLE.	100.00	38.38	CRITICO

**INDICADOR DE GESTIÓN(COMPONENTE)**

<b>INDICADOR:</b>	PORCENTAJE DE INFANCIAS Y ADOLESCENCIAS CAPACITADAS Y SENSIBILIZADAS.				
<b>FORMULA:</b>	(A()/B())*100	<b>FRECUENCIA DE MEDICIÓN:</b>	MENSUAL	<b>UNIDAD DE MEDIDA:</b>	CIUDADANOS,META ANUAL DE BENEFICIARIOS
<b>DEFINICIÓN DE LA FÓRMULA:</b>	(CIUDADANOS()/META ANUAL DE BENEFICIARIOS())*100				
<b>SENTIDO ESPERADO:</b>	INCREMENTO		<b>ULTIMO MES CAPTURADO:</b>	MARZO	

INDICADOR	META AÑO	AVANCE	SEMAFORIZACIÓN
PORCENTAJE DE INFANCIAS Y ADOLESCENCIAS CAPACITADAS Y SENSIBILIZADAS.	100.00	28.80	CRITICO

**INDICADOR DE GESTIÓN(COMPONENTE)**

<b>INDICADOR:</b>	PORCENTAJE DE CENTROS EDUCATIVOS ATENDIDOS EN TALLERES, PLÁTICAS, CONFERENCIAS Y/O INFORMES.				
<b>FORMULA:</b>	(A()/B())*100	<b>FRECUENCIA DE MEDICIÓN:</b>	MENSUAL	<b>UNIDAD DE MEDIDA:</b>	ESCUELAS PROGRAMADAS,ES CUELAS
<b>DEFINICIÓN DE LA FÓRMULA:</b>	(ESCUELAS()/ESCUELAS PROGRAMADAS())*100				
<b>SENTIDO ESPERADO:</b>	INCREMENTO		<b>ULTIMO MES CAPTURADO:</b>	MARZO	

INDICADOR	META AÑO	AVANCE	SEMAFORIZACIÓN
PORCENTAJE DE CENTROS EDUCATIVOS ATENDIDOS EN TALLERES, PLÁTICAS, CONFERENCIAS Y/O INFORMES.	100.00	131.71	ACEPTABLE

**INDICADOR DE GESTIÓN(COMPONENTE)**

<b>INDICADOR:</b>	PORCENTAJE DE CIUDADANÍA CAPACITADA EN CULTURA SUSTENTABLE.				
<b>FORMULA:</b>	(A()/B())*100	<b>FRECUENCIA DE MEDICIÓN:</b>	MENSUAL	<b>UNIDAD DE MEDIDA:</b>	META ANUAL DE BENEFICIARIOS,CIU DADANOS
<b>DEFINICIÓN DE LA FÓRMULA:</b>	(CIUDADANOS()/META ANUAL DE BENEFICIARIOS())*100				
<b>SENTIDO ESPERADO:</b>	INCREMENTO		<b>ULTIMO MES CAPTURADO:</b>	MARZO	

INDICADOR	META AÑO	AVANCE	SEMAFORIZACIÓN
PORCENTAJE DE CIUDADANÍA CAPACITADA EN CULTURA SUSTENTABLE.	100.00	375.69	ACEPTABLE



**AYUNTAMIENTO DE MÉRIDA**  
**UNIDAD DE PLANEACIÓN Y GESTIÓN**  
**SUBDIRECCIÓN DE PLANEACIÓN Y EVALUACIÓN**

**INDICADOR DE GESTIÓN(COMPONENTE)**

<b>INDICADOR:</b>	PORCENTAJE DE EVENTOS REALIZADOS DE CULTURA SUSTENTABLE.				
<b>FORMULA:</b>	$(A()/B())*100$	<b>FRECUENCIA DE MEDICIÓN:</b>	MENSUAL	<b>UNIDAD DE MEDIDA:</b>	EVENTOS PROGRAMADOS, EV ENTOS REALIZADOS
<b>DEFINICIÓN DE LA FÓRMULA:</b>	$(EVENTOS REALIZADOS()/EVENTOS PROGRAMADOS())*100$				
<b>SENTIDO ESPERADO:</b>	INCREMENTO		<b>ULTIMO MES CAPTURADO:</b>	MARZO	

INDICADOR	META AÑO	AVANCE	SEMAFORIZACIÓN
PORCENTAJE DE EVENTOS REALIZADOS DE CULTURA SUSTENTABLE.	100.00	716.00	ACEPTABLE

**INDICADOR DE GESTIÓN(COMPONENTE)**

<b>INDICADOR:</b>	PORCENTAJE DE PUNTOS VERDES INSTALADOS.				
<b>FORMULA:</b>	$(A()/B())*100$	<b>FRECUENCIA DE MEDICIÓN:</b>	SEMESTRAL	<b>UNIDAD DE MEDIDA:</b>	INFORMES, ACCION ES
<b>DEFINICIÓN DE LA FÓRMULA:</b>	$(ACCIONES()/INFORMES())*100$				
<b>SENTIDO ESPERADO:</b>	INCREMENTO		<b>ULTIMO MES CAPTURADO:</b>	NINGUNO	

INDICADOR	META AÑO	AVANCE	SEMAFORIZACIÓN
PORCENTAJE DE PUNTOS VERDES INSTALADOS.	100.00	0.00	CRITICO

**INDICADOR DE GESTIÓN(COMPONENTE)**

<b>INDICADOR:</b>	PORCENTAJE DE PERSONAS QUE ACUDEN A LOS PUNTOS VERDES				
<b>FORMULA:</b>	$(A()/B())*100$	<b>FRECUENCIA DE MEDICIÓN:</b>	MENSUAL	<b>UNIDAD DE MEDIDA:</b>	META ANUAL DE BENEFICIARIOS, CIU DADANOS
<b>DEFINICIÓN DE LA FÓRMULA:</b>	$(CIUDADANOS()/META ANUAL DE BENEFICIARIOS())*100$				
<b>SENTIDO ESPERADO:</b>	INCREMENTO		<b>ULTIMO MES CAPTURADO:</b>	MARZO	

INDICADOR	META AÑO	AVANCE	SEMAFORIZACIÓN
PORCENTAJE DE PERSONAS QUE ACUDEN A LOS PUNTOS VERDES	100.00	33.73	CRITICO

**INDICADOR DE GESTIÓN(ACTIVIDAD)**

<b>INDICADOR:</b>	NUMERO DE PUNTOS VERDES INSTALADOS.				
<b>FORMULA:</b>	A()	<b>FRECUENCIA DE MEDICIÓN:</b>	SEMESTRAL	<b>UNIDAD DE MEDIDA:</b>	REGISTROS
<b>DEFINICIÓN DE LA FÓRMULA:</b>	REGISTROS()				
<b>SENTIDO ESPERADO:</b>	INCREMENTO		<b>ULTIMO MES CAPTURADO:</b>	NINGUNO	

INDICADOR	META AÑO	AVANCE	SEMAFORIZACIÓN
NUMERO DE PUNTOS VERDES INSTALADOS.	4.00	300.00	

**INDICADOR DE GESTIÓN(ACTIVIDAD)**

<b>INDICADOR:</b>	NUMERO DE EVENTOS ATENDIDOS DE CULTURA SUSTENTABLE.			
-------------------	---	--	--	--



AYUNTAMIENTO DE MÉRIDA

UNIDAD DE PLANEACIÓN Y GESTIÓN

SUBDIRECCIÓN DE PLANEACIÓN Y EVALUACIÓN

<b>FORMULA:</b> A()	<b>FRECUENCIA DE MEDICIÓN:</b> MENSUAL	<b>UNIDAD DE MEDIDA:</b>	INFORMES
<b>DEFINICIÓN DE LA FÓRMULA:</b>	INFORMES()		
<b>SENTIDO ESPERADO:</b>	INCREMENTO	<b>ULTIMO MES CAPTURADO:</b>	MARZO

INDICADOR	META AÑO	AVANCE	SEMAFORIZACIÓN
NUMERO DE EVENTOS ATENDIDOS DE CULTURA SUSTENTABLE.	100.00	51.00	CRITICO

INDICADOR DE GESTIÓN(ACTIVIDAD)

INDICADOR: NUMERO DE CENTROS EDUCATIVOS CAPACITADOS.

<b>FORMULA:</b> A()	<b>FRECUENCIA DE MEDICIÓN:</b> MENSUAL	<b>UNIDAD DE MEDIDA:</b>	INFORMES
<b>DEFINICIÓN DE LA FÓRMULA:</b>	INFORMES()		
<b>SENTIDO ESPERADO:</b>	INCREMENTO	<b>ULTIMO MES CAPTURADO:</b>	MARZO

INDICADOR	META AÑO	AVANCE	SEMAFORIZACIÓN
NUMERO DE CENTROS EDUCATIVOS CAPACITADOS.	70.00	235.00	ACEPTABLE

INDICADOR DE GESTIÓN(ACTIVIDAD)

INDICADOR: NUMERO DE PLÁTICAS Y TALLERES IMPARTIDOS DE CULTURA SUSTENTABLE.

<b>FORMULA:</b> A()	<b>FRECUENCIA DE MEDICIÓN:</b> MENSUAL	<b>UNIDAD DE MEDIDA:</b>	INFORMES
<b>DEFINICIÓN DE LA FÓRMULA:</b>	INFORMES()		
<b>SENTIDO ESPERADO:</b>	INCREMENTO	<b>ULTIMO MES CAPTURADO:</b>	MARZO

INDICADOR	META AÑO	AVANCE	SEMAFORIZACIÓN
NUMERO DE PLÁTICAS Y TALLERES IMPARTIDOS DE CULTURA SUSTENTABLE.	100.00	116.00	ACEPTABLE

INDICADOR DE GESTIÓN(ACTIVIDAD)

INDICADOR: NUMERO DE PLÁTICAS Y TALLERES IMPARTIDOS.

<b>FORMULA:</b> A()	<b>FRECUENCIA DE MEDICIÓN:</b> MENSUAL	<b>UNIDAD DE MEDIDA:</b>	REGISTROS
<b>DEFINICIÓN DE LA FÓRMULA:</b>	REGISTROS()		
<b>SENTIDO ESPERADO:</b>	INCREMENTO	<b>ULTIMO MES CAPTURADO:</b>	MARZO

INDICADOR	META AÑO	AVANCE	SEMAFORIZACIÓN
NUMERO DE PLÁTICAS Y TALLERES IMPARTIDOS.	30.00	7.00	CRITICO

INDICADOR DE GESTIÓN(ACTIVIDAD)

INDICADOR: NUMERO DE ACCIONES REALIZADAS.

<b>FORMULA:</b> A()	<b>FRECUENCIA DE MEDICIÓN:</b> TRIMESTRAL	<b>UNIDAD DE MEDIDA:</b>	REGISTROS
<b>DEFINICIÓN DE LA FÓRMULA:</b>	REGISTROS()		



AYUNTAMIENTO DE MÉRIDA

UNIDAD DE PLANEACIÓN Y GESTIÓN

SUBDIRECCIÓN DE PLANEACIÓN Y EVALUACIÓN

SENTIDO ESPERADO:

INCREMENTO

ULTIMO MES  
CAPTURADO:

MARZO

INDICADOR	META AÑO	AVANCE	SEMAFORIZACIÓN
NUMERO DE ACCIONES REALIZADAS.	40.00	20.03	

SEMAFORIZACIÓN

ACEPTABLE

RIESGO

CRITICO

ELABORÓ:

AUTORIZÓ:

LARN. ALEJANDRA BOLIO ROJAS

MEBC. ISABEL PINZON AGUILERA

TITULAR DE LA DEPENDENCIA

RESPONSABLE DEL DESPACHO



AYUNTAMIENTO DE MÉRIDA

UNIDAD DE PLANEACIÓN Y GESTIÓN

SUBDIRECCIÓN DE PLANEACIÓN Y EVALUACIÓN

SISTEMA DE EVALUACIÓN DE DESEMPEÑO

AL MES DE MARZO DE 2024

NO. 16895

**DATOS DEL PROGRAMA**

NUMERO DEL PROGRAMA PRESUPUESTARIO	16895
NOMBRE DEL PROGRAMA PRESUPUESTARIO	MANTENIMIENTO DE CALLES
DESCRIPCIÓN DEL PROGRAMA	REALIZACIÓN DE TRABAJOS DE BACHEO, PAÑOS DE CONSERVACIÓN, PASOS PEATONALES Y REDUCTORES DE VELOCIDAD, Y SUPERVISIÓN DE LOS MISMOS.
ACTIVIDAD INSTITUCIONAL	INSTITUCIONAL
TIPO DE PP	PROYECTO DE INVERSIÓN

**CLASIFICACIÓN ADMINISTRATIVA (CONAC) CÓDIGO**

SECTOR PÚBLICO MUNICIPAL		
SECTOR PÚBLICO NO FINANCIERO	GOBIERNO GENERAL MUNICIPAL	3.1.1
GOBIERNO GENERAL MUNICIPAL	GOBIERNO MUNICIPAL	3.1.1.1
GOBIERNO MUNICIPAL	DIRECCIÓN DE OBRAS PÚBLICAS	3.1.1.1.10

**RAMO O DEPENDENCIA CÓDIGO**

DIRECCIÓN	DIRECCIÓN DE OBRAS PÚBLICAS	10
SUBDIRECCIÓN	VÍAS TERRESTRES	03
JEFATURA	DEPARTAMENTO DE MANTENIMIENTO VIAL	02

**CLASIFICACIÓN FUNCIONAL DEL GASTO (CONAC) CÓDIGO**

FINALIDAD	DESARROLLO SOCIAL	02
FUNCIÓN	VIVIENDA Y SERVICIOS A LA COMUNIDAD	02
SUBFUNCIÓN	URBANIZACIÓN	01

**CLASIFICACIÓN PROGRAMÁTICA**

PROGRAMA	DESEMPEÑO DE LAS FUNCIONES
APLICACIÓN	PROYECTOS DE INVERSIÓN

**CLASIFICACIÓN FUNCIONAL DEL PLAN MUNICIPAL DE DESARROLLO**

EJE	5-MÉRIDA ORDENADA Y FUNCIONAL
SUBEJE	1-INFRAESTRUCTURA URBANA
LINEA ESTRATÉGICA	1-OPTIMIZAR EL USO DE LOS ESPACIOS PÚBLICOS MUNICIPALES, A TRAVÉS DE LA CONSTRUCCIÓN, REMODELACIÓN O ADECUACIÓN DE INFRAESTRUCTURA URBANA, PARA PROMOVER LA INTEGRACIÓN SOCIAL Y LA DOTACIÓN EFICIENTE DE SERVICIOS PÚBLICOS.

ELABORÓ:

AUTORIZÓ:

ING. DAVID ENRIQUE LORÍA  
MAGDUB  
TITULAR DE LA DEPENDENCIA

ISC. JUAN MANUEL MARTIN  
TUKUCH  
RESPONSABLE DEL DESPACHO



**AYUNTAMIENTO DE MÉRIDA**  
**UNIDAD DE PLANEACIÓN Y GESTIÓN**  
**SUBDIRECCIÓN DE PLANEACIÓN Y EVALUACIÓN**

**INDICADOR DE ESTRATÉGICO(PROPÓSITO)**

<b>INDICADOR:</b>	RAZON DE METROS CUADRADOS DE BACHEO POR CANTIDAD DE REPORTES ATENDIDOS.				
<b>FORMULA:</b>	A()/B()	<b>FRECUENCIA DE MEDICIÓN:</b>	MENSUAL	<b>UNIDAD DE MEDIDA:</b>	REPORTES ATENDIDOS,METROS CUADRADOS DE BACHEO ATENDIDOS
<b>DEFINICIÓN DE LA FÓRMULA:</b>	METROS CUADRADOS DE BACHEO ATENDIDOS()/REPORTES ATENDIDOS()				
<b>SENTIDO ESPERADO:</b>	INCREMENTO			<b>ULTIMO MES CAPTURADO:</b>	MARZO

INDICADOR	META AÑO	AVANCE	SEMAFORIZACIÓN
RAZON DE METROS CUADRADOS DE BACHEO POR CANTIDAD DE REPORTES ATENDIDOS.	30.00	0.00 %	CRITICO

**INDICADOR DE ESTRATÉGICO(COMPONENTE)**

<b>INDICADOR:</b>	PORCENTAJE DE PASOS PEATONALES Y REDUCTORES DE VELOCIDAD CONSTRUIDOS EN RELACION A LO PROGRAMADO				
<b>FORMULA:</b>	(A()/B())*100	<b>FRECUENCIA DE MEDICIÓN:</b>	MENSUAL	<b>UNIDAD DE MEDIDA:</b>	PASOS PEATONALES SOLICITADOS,PASOS PEATONALES CONSTRUIDOS
<b>DEFINICIÓN DE LA FÓRMULA:</b>	(PASOS PEATONALES CONSTRUIDOS()/PASOS PEATONALES SOLICITADOS())*100				
<b>SENTIDO ESPERADO:</b>	INCREMENTO			<b>ULTIMO MES CAPTURADO:</b>	MARZO

INDICADOR	META AÑO	AVANCE	SEMAFORIZACIÓN
PORCENTAJE DE PASOS PEATONALES Y REDUCTORES DE VELOCIDAD CONSTRUIDOS EN RELACION A LO PROGRAMADO	100.00	891.33 %	ACEPTABLE

**INDICADOR DE ESTRATÉGICO(COMPONENTE)**

<b>INDICADOR:</b>	PORCENTAJE DE M2 REALIZADO RESPECTO A LO REPORTADO O PROGRAMADO				
<b>FORMULA:</b>	(A()/B())*100	<b>FRECUENCIA DE MEDICIÓN:</b>	MENSUAL	<b>UNIDAD DE MEDIDA:</b>	METROS CUADRADOS PROGRAMADOS,METROS CUADRADOS REALIZADOS
<b>DEFINICIÓN DE LA FÓRMULA:</b>	(METROS CUADRADOS REALIZADOS()/METROS CUADRADOS PROGRAMADOS())*100				
<b>SENTIDO ESPERADO:</b>	INCREMENTO			<b>ULTIMO MES CAPTURADO:</b>	MARZO

INDICADOR	META AÑO	AVANCE	SEMAFORIZACIÓN
PORCENTAJE DE M2 REALIZADO RESPECTO A LO REPORTADO O PROGRAMADO	100.00	93.32 %	RIESGO

**INDICADOR DE ESTRATÉGICO(ACTIVIDAD)**

<b>INDICADOR:</b>	NUMERO DE PASOS PEATONALES Y REDUCTORES DE VELOCIDAD CONSTRUIDOS				
<b>FORMULA:</b>	A()	<b>FRECUENCIA DE MEDICIÓN:</b>	MENSUAL	<b>UNIDAD DE MEDIDA:</b>	PIEZAS
<b>DEFINICIÓN DE LA FÓRMULA:</b>	PIEZAS()				
<b>SENTIDO ESPERADO:</b>	INCREMENTO			<b>ULTIMO MES CAPTURADO:</b>	MARZO



**AYUNTAMIENTO DE MÉRIDA**  
**UNIDAD DE PLANEACIÓN Y GESTIÓN**  
**SUBDIRECCIÓN DE PLANEACIÓN Y EVALUACIÓN**

INDICADOR	META AÑO	AVANCE	SEMAFORIZACIÓN
NUMERO DE PASOS PEATONALES Y REDUCTORES DE VELOCIDAD CONSTRUIDOS	32.00	927.00	ACEPTABLE

**INDICADOR DE ESTRATÉGICO(ACTIVIDAD)**

**INDICADOR:** PORCENTAJE DE SOLICITUDES ATENDIDAS EN EL TIEMPO ESTABLECIDO.

**FORMULA:**  $(A()/B())*100$       **FRECUENCIA DE MEDICIÓN:** MENSUAL      **UNIDAD DE MEDIDA:** REPORTES ATENDIDOS, REPORTES ATENDIDOS EN 72 HORAS

**DEFINICIÓN DE LA FÓRMULA:**  $(REPORTES ATENDIDOS EN 72 HORAS()/REPORTES ATENDIDOS())*100$

**SENTIDO ESPERADO:** INCREMENTO      **ULTIMO MES CAPTURADO:** MARZO

INDICADOR	META AÑO	AVANCE	SEMAFORIZACIÓN
PORCENTAJE DE SOLICITUDES ATENDIDAS EN EL TIEMPO ESTABLECIDO.	100.00	0.00 %	CRITICO

SEMAFORIZACIÓN

ACEPTABLE

RIESGO

CRITICO

ELABORÓ:

AUTORIZÓ:

ING. DAVID ENRIQUE LORÍA  
MAGDUB  
TITULAR DE LA DEPENDENCIA

ISC. JUAN MANUEL MARTIN  
TUKUCH  
RESPONSABLE DEL DESPACHO





AYUNTAMIENTO DE MÉRIDA

UNIDAD DE PLANEACIÓN Y GESTIÓN

SUBDIRECCIÓN DE PLANEACIÓN Y EVALUACIÓN

NO. 16907

SISTEMA DE EVALUACIÓN DE DESEMPEÑO

AL MES DE MARZO DE 2024

**DATOS DEL PROGRAMA**

NUMERO DEL PROGRAMA PRESUPUESTARIO	16907
NOMBRE DEL PROGRAMA PRESUPUESTARIO	MEJORA REGULATORIA PARA UNA MÉRIDA PARTICIPATIVA E INNOVADORA
DESCRIPCIÓN DEL PROGRAMA	IMPLEMENTAR, CONSOLIDAR Y PROSEGUIR LA POLÍTICA PÚBLICA DE MEJORA REGULATORIA, EN LAS DEPENDENCIAS DE LA ADMINISTRACIÓN PÚBLICA DEL MUNICIPIO DE MÉRIDA.
ACTIVIDAD INSTITUCIONAL	INSTITUCIONAL
TIPO DE PP	PROGRAMA

**CLASIFICACIÓN ADMINISTRATIVA (CONAC) CÓDIGO**

SECTOR PÚBLICO MUNICIPAL		
SECTOR PÚBLICO NO FINANCIERO	GOBIERNO GENERAL MUNICIPAL	3.1.1
GOBIERNO GENERAL MUNICIPAL	GOBIERNO MUNICIPAL	3.1.1.1
GOBIERNO MUNICIPAL	DIRECCIÓN DE ADMINISTRACIÓN	3.1.1.1.07

**RAMO O DEPENDENCIA CÓDIGO**

DIRECCIÓN	DIRECCIÓN DE ADMINISTRACIÓN	07
SUBDIRECCIÓN	SUBDIRECCIÓN DE MEJORA REGULATORIA	08
JEFATURA	DESPACHO DEL C. SUBDIRECTOR	01

**CLASIFICACIÓN FUNCIONAL DEL GASTO (CONAC) CÓDIGO**

FINALIDAD	GOBIERNO	01
FUNCIÓN	OTROS SERVICIOS GENERALES	08
SUBFUNCIÓN	OTROS	05

**CLASIFICACIÓN PROGRAMÁTICA**

PROGRAMA	ADMINISTRATIVOS Y DE APOYO
APLICACIÓN	APOYO AL PROCESO PRESUPUESTARIO Y PARA MEJORAR LA EFICIENCIA INSTITUCIONAL

**CLASIFICACIÓN FUNCIONAL DEL PLAN MUNICIPAL DE DESARROLLO**

EJE	6-MÉRIDA PARTICIPATIVA E INNOVADORA
SUBEJE	3-INNOVACIÓN Y CALIDAD EN EL SERVICIO
LINEA ESTRATÉGICA	1-IMPULSAR LA PRODUCTIVIDAD DE LOS SERVIDORES PÚBLICOS A TRAVÉS DE LOS CÍRCULOS DE GESTIÓN DE LA INNOVACIÓN PÚBLICA Y LA MEJORA DE LA INFRAESTRUCTURA TECNOLÓGICA, PARA ELEVAR LA CALIDAD DE LOS SERVICIOS PRESTADOS Y DE UNA MANERA EXPEDITA A LOS HABITANTES DE MÉRIDA.

ELABORÓ:

AUTORIZÓ:

MTRO. AQUILES SANCHEZ PENICHE

MTRO. JOAQUIN GONZALO CHAN GONZALEZ

TITULAR DE LA DEPENDENCIA

RESPONSABLE DEL DESPACHO



**AYUNTAMIENTO DE MÉRIDA**  
**UNIDAD DE PLANEACIÓN Y GESTIÓN**  
**SUBDIRECCIÓN DE PLANEACIÓN Y EVALUACIÓN**

**INDICADOR DE ESTRATÉGICO(PROPÓSITO)**

<b>INDICADOR:</b>	INDICE DE CONSULTA PÚBLICA DE NORMAS, TRÁMITES Y SERVICIOS A TRAVÉS DE MEJORA REGULATORIA				
<b>FORMULA:</b>	A()	<b>FRECUENCIA DE MEDICIÓN:</b>	ANUAL	<b>UNIDAD DE MEDIDA:</b>	CONSULTAS
<b>DEFINICIÓN DE LA FÓRMULA:</b>	CONSULTAS()				
<b>SENTIDO ESPERADO:</b>	INCREMENTO			<b>ULTIMO MES CAPTURADO:</b>	NINGUNO

INDICADOR	META AÑO	AVANCE	SEMAFORIZACIÓN
INDICE DE CONSULTA PÚBLICA DE NORMAS, TRÁMITES Y SERVICIOS A TRAVÉS DE MEJORA REGULATORIA	100.00	100.00 %	ACEPTABLE

**INDICADOR DE ESTRATÉGICO(COMPONENTE)**

<b>INDICADOR:</b>	INDICE DE EMISIÓN DEL PROGRAMA MUNICIPAL DE MEJORA REGULATORÍA.				
<b>FORMULA:</b>	A()	<b>FRECUENCIA DE MEDICIÓN:</b>	ANUAL	<b>UNIDAD DE MEDIDA:</b>	PROGRAMAS
<b>DEFINICIÓN DE LA FÓRMULA:</b>	PROGRAMAS()				
<b>SENTIDO ESPERADO:</b>	INCREMENTO			<b>ULTIMO MES CAPTURADO:</b>	NINGUNO

INDICADOR	META AÑO	AVANCE	SEMAFORIZACIÓN
INDICE DE EMISIÓN DEL PROGRAMA MUNICIPAL DE MEJORA REGULATORÍA.	100.00	364.50 %	ACEPTABLE

**INDICADOR DE ESTRATÉGICO(ACTIVIDAD)**

<b>INDICADOR:</b>	PORCENTAJE DE ASISTENCIA DE LOS ENLACES DE MEJORA REGULATORIA				
<b>FORMULA:</b>	$(A()/B())*100$	<b>FRECUENCIA DE MEDICIÓN:</b>	MENSUAL	<b>UNIDAD DE MEDIDA:</b>	TOTAL DE UNIDADES,ASISTENTES
<b>DEFINICIÓN DE LA FÓRMULA:</b>	$(ASISTENTES()/TOTAL DE UNIDADES())*100$				
<b>SENTIDO ESPERADO:</b>	INCREMENTO			<b>ULTIMO MES CAPTURADO:</b>	MARZO

INDICADOR	META AÑO	AVANCE	SEMAFORIZACIÓN
PORCENTAJE DE ASISTENCIA DE LOS ENLACES DE MEJORA REGULATORIA	80.00	81.53 %	ACEPTABLE

**INDICADOR DE ESTRATÉGICO(ACTIVIDAD)**

<b>INDICADOR:</b>	NUMERO CUMPLIMIENTO DE LOS PROGRAMAS DE MEJORA REGULATORIA				
<b>FORMULA:</b>	A()	<b>FRECUENCIA DE MEDICIÓN:</b>	SEMESTRAL	<b>UNIDAD DE MEDIDA:</b>	OFICIOS
<b>DEFINICIÓN DE LA FÓRMULA:</b>	OFICIOS()				
<b>SENTIDO ESPERADO:</b>	INCREMENTO			<b>ULTIMO MES CAPTURADO:</b>	NINGUNO

INDICADOR	META AÑO	AVANCE	SEMAFORIZACIÓN
NUMERO CUMPLIMIENTO DE LOS PROGRAMAS DE MEJORA REGULATORIA	80.00	0.00	CRITICO

**INDICADOR DE ESTRATÉGICO(ACTIVIDAD)**



**AYUNTAMIENTO DE MÉRIDA**  
**UNIDAD DE PLANEACIÓN Y GESTIÓN**  
**SUBDIRECCIÓN DE PLANEACIÓN Y EVALUACIÓN**

**INDICADOR:** NUMERO DE PUBLICACIÓN DEL PROGRAMA MUNICIPAL DE MEJORA REGULATORIA

**FORMULA:** **FRECUENCIA DE MEDICIÓN:** ANUAL **UNIDAD DE MEDIDA:**

**DEFINICIÓN DE LA FÓRMULA:**

**SENTIDO ESPERADO:** CONSTANTE **ULTIMO MES CAPTURADO:** NINGUNO

INDICADOR	META AÑO	AVANCE	SEMAFORIZACIÓN
NUMERO DE PUBLICACIÓN DEL PROGRAMA MUNICIPAL DE MEJORA REGULATORIA	100.00	100.00 %	ACEPTABLE

**INDICADOR DE ESTRATÉGICO(ACTIVIDAD)**

**INDICADOR:** PORCENTAJE DE LOS PROGRAMAS ENTREGADOS DE MEJORA REGULATORIA

**FORMULA:**  $(A()/B())*100$  **FRECUENCIA DE MEDICIÓN:** SEMESTRAL **UNIDAD DE MEDIDA:** TOTAL DE UNIDADES, PROGRAMAS ENTREGADOS

**DEFINICIÓN DE LA FÓRMULA:**  $(PROGRAMAS ENTREGADOS()/TOTAL DE UNIDADES())*100$

**SENTIDO ESPERADO:** INCREMENTO **ULTIMO MES CAPTURADO:** NINGUNO

INDICADOR	META AÑO	AVANCE	SEMAFORIZACIÓN
PORCENTAJE DE LOS PROGRAMAS ENTREGADOS DE MEJORA REGULATORIA	80.00	99.10	ACEPTABLE

SEMAFORIZACIÓN



ELABORÓ:

AUTORIZÓ:

MTRO. AQUILES SANCHEZ PENICHE

MTRO. JOAQUIN GONZALO CHAN GONZALEZ

TITULAR DE LA DEPENDENCIA

RESPONSABLE DEL DESPACHO



AYUNTAMIENTO DE MÉRIDA

UNIDAD DE PLANEACIÓN Y GESTIÓN

SUBDIRECCIÓN DE PLANEACIÓN Y EVALUACIÓN

SISTEMA DE EVALUACIÓN DE DESEMPEÑO

AL MES DE MARZO DE 2024

NO. 16909

**DATOS DEL PROGRAMA**

NUMERO DEL PROGRAMA PRESUPUESTARIO	16909
NOMBRE DEL PROGRAMA PRESUPUESTARIO	MARATÓN DE LA CIUDAD DE MÉRIDA
DESCRIPCIÓN DEL PROGRAMA	PLANEAR, PROMOVER Y LLEVAR A CABO EL MARATÓN COMO PARTE DE LAS FESTIVIDADES DEL ANIVERSARIO DE LA CIUDAD.
ACTIVIDAD INSTITUCIONAL	INSTITUCIONAL
TIPO DE PP	PROGRAMA

**CLASIFICACIÓN ADMINISTRATIVA (CONAC) CÓDIGO**

SECTOR PÚBLICO MUNICIPAL		
SECTOR PÚBLICO NO FINANCIERO	GOBIERNO GENERAL MUNICIPAL	3.1.1
GOBIERNO GENERAL MUNICIPAL	GOBIERNO MUNICIPAL	3.1.1.1
GOBIERNO MUNICIPAL	DIRECCIÓN DE SALUD Y BIENESTAR SOCIAL	3.1.1.1.17

**RAMO O DEPENDENCIA CÓDIGO**

DIRECCIÓN	DIRECCIÓN DE SALUD Y BIENESTAR SOCIAL	17
SUBDIRECCIÓN	SECRETARÍA TÉCNICA DEPORTE	03
JEFATURA	PROMOCIÓN DEPORTIVA	02

**CLASIFICACIÓN FUNCIONAL DEL GASTO (CONAC) CÓDIGO**

FINALIDAD	DESARROLLO SOCIAL	02
FUNCIÓN	RECREACION, CULTURA Y OTRAS MANIFESTACIONES SOCIALES	04
SUBFUNCIÓN	DEPORTE Y RECREACIÓN	01

**CLASIFICACIÓN PROGRAMÁTICA**

PROGRAMA	DESEMPEÑO DE LAS FUNCIONES
APLICACIÓN	PRESTACIÓN DE SERVICIOS PÚBLICOS

**CLASIFICACIÓN FUNCIONAL DEL PLAN MUNICIPAL DE DESARROLLO**

EJE	3-MÉRIDA INCLUYENTE
SUBEJE	4-PARTICIPACIÓN SOCIAL
LINEA ESTRATÉGICA	1-FOMENTAR LA PARTICIPACIÓN SOCIAL Y LA INTEGRACIÓN DE LAS PERSONAS Y LAS FAMILIAS, A TRAVÉS DE ACTIVIDADES DE DESARROLLO COMUNITARIO Y LA PRÁCTICA DEL DEPORTE, ACTIVIDADES SOCIALES Y RECREATIVAS

ELABORÓ:

AUTORIZÓ:

MC. ILDEFONSO MACHADO  
DOMINGUEZ  
TITULAR DE LA DEPENDENCIA

LIC. ANA LAURA FLEITES CHALE  
RESPONSABLE DEL DESPACHO



**AYUNTAMIENTO DE MÉRIDA**  
**UNIDAD DE PLANEACIÓN Y GESTIÓN**  
**SUBDIRECCIÓN DE PLANEACIÓN Y EVALUACIÓN**

**INDICADOR DE ESTRATÉGICO(PROPÓSITO)**

<b>INDICADOR:</b>	PORCENTAJE DE PARTICIPANTES EN LOS EVENTOS.				
<b>FORMULA:</b>	$(A()/B())*100$	<b>FRECUENCIA DE MEDICIÓN:</b>	MENSUAL	<b>UNIDAD DE MEDIDA:</b>	TOTAL DE INSCRITOS EN LA CONVOCATORIA, PARTICIPANTES
<b>DEFINICIÓN DE LA FÓRMULA:</b>	$(PARTICIPANTES()/TOTAL DE INSCRITOS EN LA CONVOCATORIA())*100$				
<b>SENTIDO ESPERADO:</b>	INCREMENTO			<b>ULTIMO MES CAPTURADO:</b>	NINGUNO

INDICADOR	META AÑO	AVANCE	SEMAFORIZACIÓN
PORCENTAJE DE PARTICIPANTES EN LOS EVENTOS.	100.00	342.00 %	ACEPTABLE

**INDICADOR DE ESTRATÉGICO(COMPONENTE)**

<b>INDICADOR:</b>	PROMEDIO DE PARTICIPANTES				
<b>FORMULA:</b>	$A()/B()$	<b>FRECUENCIA DE MEDICIÓN:</b>	MENSUAL	<b>UNIDAD DE MEDIDA:</b>	PARTICIPANTES, TOTAL DE INSCRITOS EN LA CONVOCATORIA
<b>DEFINICIÓN DE LA FÓRMULA:</b>	$TOTAL DE INSCRITOS EN LA CONVOCATORIA()/PARTICIPANTES()$				
<b>SENTIDO ESPERADO:</b>	INCREMENTO			<b>ULTIMO MES CAPTURADO:</b>	NINGUNO

INDICADOR	META AÑO	AVANCE	SEMAFORIZACIÓN
PROMEDIO DE PARTICIPANTES	3500.00	0.00 %	CRITICO

**INDICADOR DE ESTRATÉGICO(ACTIVIDAD)**

<b>INDICADOR:</b>	NUMERO DE PARTICIPANTES.				
<b>FORMULA:</b>	$A()$	<b>FRECUENCIA DE MEDICIÓN:</b>	MENSUAL	<b>UNIDAD DE MEDIDA:</b>	TOTAL DE PARTICIPANTES
<b>DEFINICIÓN DE LA FÓRMULA:</b>	$TOTAL DE PARTICIPANTES()$				
<b>SENTIDO ESPERADO:</b>	INCREMENTO			<b>ULTIMO MES CAPTURADO:</b>	NINGUNO

INDICADOR	META AÑO	AVANCE	SEMAFORIZACIÓN
NUMERO DE PARTICIPANTES.	1500.00	0.00 %	CRITICO

**INDICADOR DE ESTRATÉGICO(ACTIVIDAD)**

<b>INDICADOR:</b>	NUMERO DE PARTICIPANTES EN LOS EVENTOS PROGRAMADOS.				
<b>FORMULA:</b>	$A()$	<b>FRECUENCIA DE MEDICIÓN:</b>	MENSUAL	<b>UNIDAD DE MEDIDA:</b>	TOTAL DE PARTICIPANTES
<b>DEFINICIÓN DE LA FÓRMULA:</b>	$TOTAL DE PARTICIPANTES()$				
<b>SENTIDO ESPERADO:</b>	INCREMENTO			<b>ULTIMO MES CAPTURADO:</b>	NINGUNO

INDICADOR	META AÑO	AVANCE	SEMAFORIZACIÓN
NUMERO DE PARTICIPANTES EN LOS EVENTOS PROGRAMADOS.	3500.00	871.42 %	CRITICO



AYUNTAMIENTO DE MÉRIDA  
UNIDAD DE PLANEACIÓN Y GESTIÓN  
SUBDIRECCIÓN DE PLANEACIÓN Y EVALUACIÓN

---

SEMAFORIZACIÓN

ACEPTABLE

RIESGO

CRITICO

ELABORÓ:

AUTORIZÓ:

---

MC. ILDEFONSO MACHADO  
DOMINGUEZ  
TITULAR DE LA DEPENDENCIA

---

LIC. ANA LAURA FLEITES CHALE  
RESPONSABLE DEL DESPACHO



AYUNTAMIENTO DE MÉRIDA

UNIDAD DE PLANEACIÓN Y GESTIÓN

SUBDIRECCIÓN DE PLANEACIÓN Y EVALUACIÓN

SISTEMA DE EVALUACIÓN DE DESEMPEÑO

AL MES DE MARZO DE 2024

NO. 16912

**DATOS DEL PROGRAMA**

NUMERO DEL PROGRAMA PRESUPUESTARIO	16912
NOMBRE DEL PROGRAMA PRESUPUESTARIO	PLAN DE EDUCACION Y BECAS DEL MUNICIPIO DE MERIDA
DESCRIPCIÓN DEL PROGRAMA	BECAS ECONÓMICAS DE EDUCACIÓN BÁSICA, OFERTAR BECAS DE DESCUENTO DE NIVEL MEDIO SUPERIOR Y SUPERIOR EN LA FERIA DE BECAS Y CURSOS GRATUITOS DE PREPARACIÓN PARA PRESENTAR EL EXAMEN NACIONAL DE INGRESO DE LOS NIVELES DE EDUCACIÓN MEDIO SUPERIOR Y SUPERIOR.
ACTIVIDAD INSTITUCIONAL	INSTITUCIONAL
TIPO DE PP	PROGRAMA

**CLASIFICACIÓN ADMINISTRATIVA (CONAC) CÓDIGO**

SECTOR PÚBLICO MUNICIPAL		
SECTOR PÚBLICO NO FINANCIERO	GOBIERNO GENERAL MUNICIPAL	3.1.1
GOBIERNO GENERAL MUNICIPAL	GOBIERNO MUNICIPAL	3.1.1.1
GOBIERNO MUNICIPAL	DIRECCIÓN DE DESARROLLO SOCIAL	3.1.1.1.08

**RAMO O DEPENDENCIA CÓDIGO**

DIRECCIÓN	DIRECCIÓN DE DESARROLLO SOCIAL	08
SUBDIRECCIÓN	SUBDIRECCIÓN DE EDUCACIÓN	06
JEFATURA	APOYOS EDUCATIVOS	02

**CLASIFICACIÓN FUNCIONAL DEL GASTO (CONAC) CÓDIGO**

FINALIDAD	DESARROLLO SOCIAL	02
FUNCIÓN	EDUCACION	05
SUBFUNCIÓN	OTROS SERVICIOS EDUCATIVOS Y ACTIVIDADES INHERENTES	06

**CLASIFICACIÓN PROGRAMÁTICA**

PROGRAMA	DESEMPEÑO DE LAS FUNCIONES
APLICACIÓN	PRESTACIÓN DE SERVICIOS PÚBLICOS

**CLASIFICACIÓN FUNCIONAL DEL PLAN MUNICIPAL DE DESARROLLO**

EJE	3-MÉRIDA INCLUYENTE
SUBEJE	5-EDUCACIÓN, ARTES Y CULTURA
LINEA ESTRATÉGICA	1-ESTABLECER MECANISMOS QUE GARANTICEN LA ATENCIÓN Y PARTICIPACIÓN DE LAS Y LOS HABITANTES DEL MUNICIPIO, EN MATERIA DE EDUCACIÓN, TRADICIONES Y DESARROLLO DE LA CULTURA

ELABORÓ:

AUTORIZÓ:

LICDA. MARÍA JOSÉ CÁCERES DELGADO  
TITULAR DE LA DEPENDENCIA

LD. ALDO ISMAEL DIAZ NOVELO  
RESPONSABLE DEL DESPACHO



**AYUNTAMIENTO DE MÉRIDA**  
**UNIDAD DE PLANEACIÓN Y GESTIÓN**  
**SUBDIRECCIÓN DE PLANEACIÓN Y EVALUACIÓN**

**INDICADOR DE GESTIÓN(PROPÓSITO)**

<b>INDICADOR:</b>	PORCENTAJE DE BECAS DE ECONÓMICAS DE PRIMARIA Y SECUNDARIA OTORGADAS EN EL CICLO ESCOLAR.				
<b>FORMULA:</b>	$(A()/B())*100$	<b>FRECUENCIA DE MEDICIÓN:</b>	ANUAL	<b>UNIDAD DE MEDIDA:</b>	BECAS PROGRAMADAS,NÚMERO TOTAL DE BECAS OTORGADAS
<b>DEFINICIÓN DE LA FÓRMULA:</b>	(NÚMERO TOTAL DE BECAS OTORGADAS()/BECAS PROGRAMADAS())*100				
<b>SENTIDO ESPERADO:</b>	INCREMENTO		<b>ULTIMO MES CAPTURADO:</b>	NINGUNO	

INDICADOR	META AÑO	AVANCE	SEMAFORIZACIÓN
PORCENTAJE DE BECAS DE ECONÓMICAS DE PRIMARIA Y SECUNDARIA OTORGADAS EN EL CICLO ESCOLAR.	100.00	295.74	ACEPTABLE

**INDICADOR DE GESTIÓN(COMPONENTE)**

<b>INDICADOR:</b>	PORCENTAJE DEL PRESUPUESTO EJERCIDO.				
<b>FORMULA:</b>	$(A()/B())*100$	<b>FRECUENCIA DE MEDICIÓN:</b>	SEMESTRAL	<b>UNIDAD DE MEDIDA:</b>	PRESUPUESTO EJERCIDO,PRESUPUESTO ASIGNADO
<b>DEFINICIÓN DE LA FÓRMULA:</b>	(PRESUPUESTO EJERCIDO()/PRESUPUESTO ASIGNADO())*100				
<b>SENTIDO ESPERADO:</b>	INCREMENTO		<b>ULTIMO MES CAPTURADO:</b>	NINGUNO	

INDICADOR	META AÑO	AVANCE	SEMAFORIZACIÓN
PORCENTAJE DEL PRESUPUESTO EJERCIDO.	100.00	0.00	

**INDICADOR DE GESTIÓN(ACTIVIDAD)**

<b>INDICADOR:</b>	NUMERO NÚMERO DE BECAS DE DESCUENTO NIVEL MEDIO SUPERIOR Y SUPERIOR OTORGADAS.				
<b>FORMULA:</b>	A()	<b>FRECUENCIA DE MEDICIÓN:</b>	ANUAL	<b>UNIDAD DE MEDIDA:</b>	TOTAL DE BECAS DE DESCUENTO OTORGADAS
<b>DEFINICIÓN DE LA FÓRMULA:</b>	TOTAL DE BECAS DE DESCUENTO OTORGADAS()				
<b>SENTIDO ESPERADO:</b>	INCREMENTO		<b>ULTIMO MES CAPTURADO:</b>	NINGUNO	

INDICADOR	META AÑO	AVANCE	SEMAFORIZACIÓN
NUMERO NÚMERO DE BECAS DE DESCUENTO NIVEL MEDIO SUPERIOR Y SUPERIOR OTORGADAS.	280.00	332.00	

**INDICADOR DE GESTIÓN(ACTIVIDAD)**

<b>INDICADOR:</b>	NUMERO NÚMERO DE CURSOS PROPEDEÚTICOS OTORGADOS DEL NIVEL MEDIO SUPERIOR.				
<b>FORMULA:</b>	A()	<b>FRECUENCIA DE MEDICIÓN:</b>	ANUAL	<b>UNIDAD DE MEDIDA:</b>	TOTAL DE CURSOS PROPEDEÚTICOS OTORGADOS
<b>DEFINICIÓN DE LA FÓRMULA:</b>	TOTAL DE CURSOS PROPEDEÚTICOS OTORGADOS()				
<b>SENTIDO ESPERADO:</b>	INCREMENTO		<b>ULTIMO MES CAPTURADO:</b>	NINGUNO	

INDICADOR	META AÑO	AVANCE	SEMAFORIZACIÓN
NUMERO NÚMERO DE CURSOS PROPEDEÚTICOS OTORGADOS DEL NIVEL MEDIO SUPERIOR.	1000.00	150.00	





**AYUNTAMIENTO DE MÉRIDA**  
**UNIDAD DE PLANEACIÓN Y GESTIÓN**  
**SUBDIRECCIÓN DE PLANEACIÓN Y EVALUACIÓN**

**INDICADOR DE GESTIÓN(ACTIVIDAD)**

<b>INDICADOR:</b>	NUMERO NÚMERO DE CURSOS PROPEDÉUTICOS OTORGADOS DEL NIVEL MEDIO SUPERIOR.				
<b>FORMULA:</b>	A()	<b>FRECUENCIA DE MEDICIÓN:</b>	ANUAL	<b>UNIDAD DE MEDIDA:</b>	TOTAL DE CURSOS PROPEDÉUTICOS OTORGADOS
<b>DEFINICIÓN DE LA FÓRMULA:</b>	TOTAL DE CURSOS PROPEDÉUTICOS OTORGADOS()				
<b>SENTIDO ESPERADO:</b>	INCREMENTO		<b>ULTIMO MES CAPTURADO:</b>	NINGUNO	

INDICADOR	META AÑO	AVANCE	SEMAFORIZACIÓN
NUMERO NÚMERO DE CURSOS PROPEDÉUTICOS OTORGADOS DEL NIVEL MEDIO SUPERIOR.	1200.00	0.00	

**INDICADOR DE GESTIÓN(ACTIVIDAD)**

<b>INDICADOR:</b>	NUMERO NÚMERO DE BECAS ECONÓMICAS OTORGADAS DE NIVEL SECUNDARIA EN EL CICLO ESCOLAR.				
<b>FORMULA:</b>	A()	<b>FRECUENCIA DE MEDICIÓN:</b>	BIMESTRAL	<b>UNIDAD DE MEDIDA:</b>	BECAS
<b>DEFINICIÓN DE LA FÓRMULA:</b>	BECAS()				
<b>SENTIDO ESPERADO:</b>	CONSTANTE		<b>ULTIMO MES CAPTURADO:</b>	NINGUNO	

INDICADOR	META AÑO	AVANCE	SEMAFORIZACIÓN
NUMERO NÚMERO DE BECAS ECONÓMICAS OTORGADAS DE NIVEL SECUNDARIA EN EL CICLO ESCOLAR.	2085.00	0.00 %	

**INDICADOR DE GESTIÓN(ACTIVIDAD)**

<b>INDICADOR:</b>	NUMERO NÚMERO DE BECAS ECONÓMICAS OTORGADAS DE NIVEL PRIMARIA EN EL CICLO ESCOLAR				
<b>FORMULA:</b>	A()	<b>FRECUENCIA DE MEDICIÓN:</b>	BIMESTRAL	<b>UNIDAD DE MEDIDA:</b>	BECAS
<b>DEFINICIÓN DE LA FÓRMULA:</b>	BECAS()				
<b>SENTIDO ESPERADO:</b>	INCREMENTO		<b>ULTIMO MES CAPTURADO:</b>	NINGUNO	

INDICADOR	META AÑO	AVANCE	SEMAFORIZACIÓN
NUMERO NÚMERO DE BECAS ECONÓMICAS OTORGADAS DE NIVEL PRIMARIA EN EL CICLO ESCOLAR	4200.00	0.00	

SEMAFORIZACIÓN

ACEPTABLE	RIESGO	CRITICO
-----------	--------	---------

ELABORÓ:

AUTORIZÓ:

\_\_\_\_\_  
 LICDA. MARÍA JOSÉ CÁCERES DELGADO  
 TITULAR DE LA DEPENDENCIA

\_\_\_\_\_  
 LD. ALDO ISMAEL DIAZ NOVELO  
 RESPONSABLE DEL DESPACHO



**AYUNTAMIENTO DE MÉRIDA**  
**UNIDAD DE PLANEACIÓN Y GESTIÓN**  
**SUBDIRECCIÓN DE PLANEACIÓN Y EVALUACIÓN**  
**SISTEMA DE EVALUACIÓN DE DESEMPEÑO**  
**AL MES DE MARZO DE 2024**

NO. 16913

**DATOS DEL PROGRAMA**

<b>NUMERO DEL PROGRAMA PRESUPUESTARIO</b>	16913
<b>NOMBRE DEL PROGRAMA PRESUPUESTARIO</b>	COMPUTADORA EN CASA
<b>DESCRIPCIÓN DEL PROGRAMA</b>	OTORGAMIENTO DE SUBSIDIO Y CRÉDITO FINANCIERO PARA LA ADQUISICIÓN DE UNA COMPUTADORA PORTÁTIL.
<b>ACTIVIDAD INSTITUCIONAL</b>	INSTITUCIONAL
<b>TIPO DE PP</b>	PROGRAMA

**CLASIFICACIÓN ADMINISTRATIVA (CONAC) CÓDIGO**

SECTOR PÚBLICO MUNICIPAL		
SECTOR PÚBLICO NO FINANCIERO	GOBIERNO GENERAL MUNICIPAL	3.1.1
GOBIERNO GENERAL MUNICIPAL	GOBIERNO MUNICIPAL	3.1.1.1
GOBIERNO MUNICIPAL	DIRECCIÓN DE DESARROLLO SOCIAL	3.1.1.1.08

**RAMO O DEPENDENCIA CÓDIGO**

<b>DIRECCIÓN</b>	DIRECCIÓN DE DESARROLLO SOCIAL	08
<b>SUBDIRECCIÓN</b>	SUBDIRECCIÓN DE EDUCACIÓN	06
<b>JEFATURA</b>	APOYOS EDUCATIVOS	02

**CLASIFICACIÓN FUNCIONAL DEL GASTO (CONAC) CÓDIGO**

<b>FINALIDAD</b>	DESARROLLO SOCIAL	02
<b>FUNCIÓN</b>	OTROS ASUNTOS SOCIALES	07
<b>SUBFUNCIÓN</b>	OTROS ASUNTOS SOCIALES	01

**CLASIFICACIÓN PROGRAMÁTICA**

<b>PROGRAMA</b>	DESEMPEÑO DE LAS FUNCIONES
<b>APLICACIÓN</b>	PRESTACIÓN DE SERVICIOS PÚBLICOS

**CLASIFICACIÓN FUNCIONAL DEL PLAN MUNICIPAL DE DESARROLLO**

<b>EJE</b>	3-MÉRIDA INCLUYENTE
<b>SUBEJE</b>	5-EDUCACIÓN, ARTES Y CULTURA
<b>LINEA ESTRATÉGICA</b>	1-ESTABLECER MECANISMOS QUE GARANTICEN LA ATENCIÓN Y PARTICIPACIÓN DE LAS Y LOS HABITANTES DEL MUNICIPIO, EN MATERIA DE EDUCACIÓN, TRADICIONES Y DESARROLLO DE LA CULTURA

ELABORÓ:

AUTORIZÓ:

LICDA. MARÍA JOSÉ CÁCERES DELGADO  
TITULAR DE LA DEPENDENCIA

LD. ALDO ISMAEL DIAZ NOVELO  
RESPONSABLE DEL DESPACHO



**AYUNTAMIENTO DE MÉRIDA**  
**UNIDAD DE PLANEACIÓN Y GESTIÓN**  
**SUBDIRECCIÓN DE PLANEACIÓN Y EVALUACIÓN**

**INDICADOR DE GESTIÓN(PROPÓSITO)**

<b>INDICADOR:</b>	PORCENTAJE DE COMPUTADORAS OTORGADAS EN EL TRIMESTRE.				
<b>FORMULA:</b>	$(A()/B())*100$	<b>FRECUENCIA DE MEDICIÓN:</b>	TRIMESTRAL	<b>UNIDAD DE MEDIDA:</b>	SOLICITUDES RECIBIDAS,SOLICITUDES AUTORIZADAS
<b>DEFINICIÓN DE LA FÓRMULA:</b>	$(SOLICITUDES AUTORIZADAS()/SOLICITUDES RECIBIDAS())*100$				
<b>SENTIDO ESPERADO:</b>	INCREMENTO		<b>ULTIMO MES CAPTURADO:</b>	NINGUNO	

INDICADOR	META AÑO	AVANCE	SEMAFORIZACIÓN
PORCENTAJE DE COMPUTADORAS OTORGADAS EN EL TRIMESTRE.	100.00	42.00	CRITICO

**INDICADOR DE GESTIÓN(COMPONENTE)**

<b>INDICADOR:</b>	PORCENTAJE DE AVANCE DE CARTERA VENCIDA.				
<b>FORMULA:</b>	$(A()/B())*100$	<b>FRECUENCIA DE MEDICIÓN:</b>	TRIMESTRAL	<b>UNIDAD DE MEDIDA:</b>	SOLICITUDES RECIBIDAS,PERSO NAS ATENDIDAS
<b>DEFINICIÓN DE LA FÓRMULA:</b>	$(PERSONAS ATENDIDAS()/SOLICITUDES RECIBIDAS())*100$				
<b>SENTIDO ESPERADO:</b>	INCREMENTO		<b>ULTIMO MES CAPTURADO:</b>	NINGUNO	

INDICADOR	META AÑO	AVANCE	SEMAFORIZACIÓN
PORCENTAJE DE AVANCE DE CARTERA VENCIDA.	100.00	200.00	ACEPTABLE

**INDICADOR DE GESTIÓN(ACTIVIDAD)**

<b>INDICADOR:</b>	NUMERO DE CRÉDITOS Y SUBSIDIOS OTORGADOS EN EL TRIMESTRE.				
<b>FORMULA:</b>	A()	<b>FRECUENCIA DE MEDICIÓN:</b>	TRIMESTRAL	<b>UNIDAD DE MEDIDA:</b>	SOLICITUDES DE CREDITO ATENDIDAS
<b>DEFINICIÓN DE LA FÓRMULA:</b>	SOLICITUDES DE CREDITO ATENDIDAS()				
<b>SENTIDO ESPERADO:</b>	INCREMENTO		<b>ULTIMO MES CAPTURADO:</b>	NINGUNO	

INDICADOR	META AÑO	AVANCE	SEMAFORIZACIÓN
NUMERO DE CRÉDITOS Y SUBSIDIOS OTORGADOS EN EL TRIMESTRE.	75.00	0.00	

**INDICADOR DE GESTIÓN(ACTIVIDAD)**

<b>INDICADOR:</b>	NUMERO DE CONVOCATORIAS REALIZADAS EN EL TRIMESTRE.				
<b>FORMULA:</b>	A()	<b>FRECUENCIA DE MEDICIÓN:</b>	TRIMESTRAL	<b>UNIDAD DE MEDIDA:</b>	SOLICITUDES ATENDIDAS
<b>DEFINICIÓN DE LA FÓRMULA:</b>	SOLICITUDES ATENDIDAS()				
<b>SENTIDO ESPERADO:</b>	INCREMENTO		<b>ULTIMO MES CAPTURADO:</b>	NINGUNO	

INDICADOR	META AÑO	AVANCE	SEMAFORIZACIÓN
NUMERO DE CONVOCATORIAS REALIZADAS EN EL TRIMESTRE.	75.00	0.00	

**INDICADOR DE GESTIÓN(ACTIVIDAD)**



**AYUNTAMIENTO DE MÉRIDA**  
**UNIDAD DE PLANEACIÓN Y GESTIÓN**  
**SUBDIRECCIÓN DE PLANEACIÓN Y EVALUACIÓN**

**INDICADOR:** NUMERO DE COMPUTADORAS ENTREGADAS EN EL TRIMESTRE.

**FORMULA:** A()                      **FRECUENCIA DE MEDICIÓN:** TRIMESTRAL    **UNIDAD DE MEDIDA:** TOTAL DE COMPUTADORAS OTORGADAS

**DEFINICIÓN DE LA FÓRMULA:** TOTAL DE COMPUTADORAS OTORGADAS()

**SENTIDO ESPERADO:** INCREMENTO                                      **ULTIMO MES CAPTURADO:** NINGUNO

INDICADOR	META AÑO	AVANCE	SEMAFORIZACIÓN
NUMERO DE COMPUTADORAS ENTREGADAS EN EL TRIMESTRE.	100.00	2838.00	

**INDICADOR DE GESTIÓN(ACTIVIDAD)**

**INDICADOR:** NUMERO DE SOLICITUDES RECIBIDAS CADA MES EN VENTANILLA.

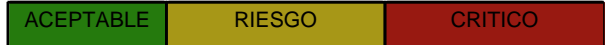
**FORMULA:** A()                      **FRECUENCIA DE MEDICIÓN:** TRIMESTRAL    **UNIDAD DE MEDIDA:** SOLICITUDES RECIBIDAS

**DEFINICIÓN DE LA FÓRMULA:** SOLICITUDES RECIBIDAS()

**SENTIDO ESPERADO:** INCREMENTO                                      **ULTIMO MES CAPTURADO:** NINGUNO

INDICADOR	META AÑO	AVANCE	SEMAFORIZACIÓN
NUMERO DE SOLICITUDES RECIBIDAS CADA MES EN VENTANILLA.	100.00	368.50	

SEMAFORIZACIÓN



ELABORÓ:

AUTORIZÓ:

\_\_\_\_\_  
LICDA. MARÍA JOSÉ CÁCERES  
DELGADO  
TITULAR DE LA DEPENDENCIA

\_\_\_\_\_  
LD. ALDO ISMAEL DIAZ NOVELO  
RESPONSABLE DEL DESPACHO

**AYUNTAMIENTO DE MÉRIDA****UNIDAD DE PLANEACIÓN Y GESTIÓN****SUBDIRECCIÓN DE PLANEACIÓN Y EVALUACIÓN****SISTEMA DE EVALUACIÓN DE DESEMPEÑO****AL MES DE MARZO DE 2024**

NO. 16914

**DATOS DEL PROGRAMA**

<b>NUMERO DEL PROGRAMA PRESUPUESTARIO</b>	16914
<b>NOMBRE DEL PROGRAMA PRESUPUESTARIO</b>	CENTROS DE DESARROLLO INFANTIL
<b>DESCRIPCIÓN DEL PROGRAMA</b>	OTORGAMIENTO DE UN ESPACIO QUE GARANTICE EL DESARROLLO PLENO DE LAS POTENCIALIDADES Y CUALIDADES SOCIALES Y EMOCIONALES DE NUESTROS EDUCADOS A CARGO DE PERSONAL CALIFICADO Y COMPETENTE QUE ASISTA A LA DESCENDENCIA DE FAMILIAS TRABAJADORAS EN SITUACIÓN DE VULNERABILIDAD Y DEL PERSONAL DEL MUNICIPIO DE MÉRIDA.
<b>ACTIVIDAD INSTITUCIONAL</b>	INSTITUCIONAL
<b>TIPO DE PP</b>	PROGRAMA

**CLASIFICACIÓN ADMINISTRATIVA (CONAC) CÓDIGO**

SECTOR PÚBLICO MUNICIPAL		
SECTOR PÚBLICO NO FINANCIERO	GOBIERNO GENERAL MUNICIPAL	3.1.1
GOBIERNO GENERAL MUNICIPAL	GOBIERNO MUNICIPAL	3.1.1.1
GOBIERNO MUNICIPAL	DIRECCIÓN DEL DIF MUNICIPAL	3.1.1.1.15

**RAMO O DEPENDENCIA CÓDIGO**

<b>DIRECCIÓN</b>	DIRECCIÓN DEL DIF MUNICIPAL	15
<b>SUBDIRECCIÓN</b>	SUBDIRECCIÓN OPERATIVA	02
<b>JEFATURA</b>	DEPARTAMENTO DE CENDIS	04

**CLASIFICACIÓN FUNCIONAL DEL GASTO (CONAC) CÓDIGO**

<b>FINALIDAD</b>	DESARROLLO SOCIAL	02
<b>FUNCIÓN</b>	PROTECCION SOCIAL	06
<b>SUBFUNCIÓN</b>	FAMILIA E HIJOS	03

**CLASIFICACIÓN PROGRAMÁTICA**

<b>PROGRAMA</b>	DESEMPEÑO DE LAS FUNCIONES
<b>APLICACIÓN</b>	PRESTACIÓN DE SERVICIOS PÚBLICOS

**CLASIFICACIÓN FUNCIONAL DEL PLAN MUNICIPAL DE DESARROLLO**

<b>EJE</b>	3-MÉRIDA INCLUYENTE
<b>SUBEJE</b>	1-ATENCIÓN A GRUPOS VULNERABLES
<b>LINEA ESTRATÉGICA</b>	1-IMPULSAR ACCIONES, ESTRATEGIAS Y SERVICIOS QUE FAVOREZCAN LA INTEGRACIÓN Y BIENESTAR DE LAS FAMILIAS Y GRUPOS VULNERABLES DEL MUNICIPIO DE MÉRIDA

ELABORÓ:

AUTORIZÓ:

MTRA. SILVIA GENNY DEL ROCÍO  
SARTI GONZÁLEZ  
TITULAR DE LA DEPENDENCIA

PSIC. MIRIAM MARGARITA  
QUIJANO UC  
RESPONSABLE DEL DESPACHO



AYUNTAMIENTO DE MÉRIDA

UNIDAD DE PLANEACIÓN Y GESTIÓN

SUBDIRECCIÓN DE PLANEACIÓN Y EVALUACIÓN

INDICADOR DE ESTRATÉGICO(PROPÓSITO)

<b>INDICADOR:</b>	PORCENTAJE DE SATISFACCIÓN DE MADRES Y PADRES BENEFICIARIOS DEL SERVICIO DE CENDIS.			
<b>FORMULA:</b>	(A()/B())*100	<b>FRECUENCIA DE MEDICIÓN:</b>	TRIMESTRAL	<b>UNIDAD DE MEDIDA:</b> PERSONAS ENCUESTADAS, EN CUESTAS SATISFACTORIAS
<b>DEFINICIÓN DE LA FÓRMULA:</b>	(ENCUESTAS SATISFACTORIAS()/PERSONAS ENCUESTADAS())*100			
<b>SENTIDO ESPERADO:</b>	INCREMENTO		<b>ULTIMO MES CAPTURADO:</b>	MARZO

INDICADOR	META AÑO	AVANCE	SEMAFORIZACIÓN
PORCENTAJE DE SATISFACCIÓN DE MADRES Y PADRES BENEFICIARIOS DEL SERVICIO DE CENDIS.	90.00	100.00 %	ACEPTABLE

INDICADOR DE ESTRATÉGICO(COMPONENTE)

<b>INDICADOR:</b>	PORCENTAJE DE CUMPLIMIENTO DEL PROGRAMA PSICOPEDAGÓGICO DE FORMA VIRTUAL Y/O PRESENCIAL.			
<b>FORMULA:</b>	(A()/B())*100	<b>FRECUENCIA DE MEDICIÓN:</b>	MENSUAL	<b>UNIDAD DE MEDIDA:</b> ACTIVIDADES PLANEADAS, ACTIVIDADES DESARROLLADAS
<b>DEFINICIÓN DE LA FÓRMULA:</b>	(ACTIVIDADES DESARROLLADAS()/ACTIVIDADES PLANEADAS())*100			
<b>SENTIDO ESPERADO:</b>	INCREMENTO		<b>ULTIMO MES CAPTURADO:</b>	MARZO

INDICADOR	META AÑO	AVANCE	SEMAFORIZACIÓN
PORCENTAJE DE CUMPLIMIENTO DEL PROGRAMA PSICOPEDAGÓGICO DE FORMA VIRTUAL Y/O PRESENCIAL.	100.00	100.00 %	ACEPTABLE

INDICADOR DE ESTRATÉGICO(COMPONENTE)

<b>INDICADOR:</b>	PORCENTAJE DE NIÑAS Y NIÑOS CON EL LOGRO DE HABILIDADES CORRESPONDIENTES A LOS HITOS DEL DESARROLLO			
<b>FORMULA:</b>	(A()/B())*100	<b>FRECUENCIA DE MEDICIÓN:</b>	TRIMESTRAL	<b>UNIDAD DE MEDIDA:</b> NÚMERO DE NIÑAS Y NIÑOS EVALUADOS, NIÑAS Y NIÑOS QUE LOGRAN LAS HABILIDADES CORRESPONDIENTES A LOS HITOS DEL DESARROLLO
<b>DEFINICIÓN DE LA FÓRMULA:</b>	(NIÑAS Y NIÑOS QUE LOGRAN LAS HABILIDADES CORRESPONDIENTES A LOS HITOS DEL DESARROLLO()/NÚMERO DE NIÑAS Y NIÑOS EVALUADOS())*100			
<b>SENTIDO ESPERADO:</b>	INCREMENTO		<b>ULTIMO MES CAPTURADO:</b>	MARZO

INDICADOR	META AÑO	AVANCE	SEMAFORIZACIÓN
PORCENTAJE DE NIÑAS Y NIÑOS CON EL LOGRO DE HABILIDADES CORRESPONDIENTES A LOS HITOS DEL DESARROLLO	85.00	2130.99 %	ACEPTABLE

INDICADOR DE ESTRATÉGICO(ACTIVIDAD)

<b>INDICADOR:</b>	NUMERO DE PARTICIPANTES EN EVENTOS			
<b>FORMULA:</b>	A()	<b>FRECUENCIA DE MEDICIÓN:</b>	SEMESTRAL	<b>UNIDAD DE MEDIDA:</b> PERSONAS
<b>DEFINICIÓN DE LA FÓRMULA:</b>	PERSONAS()			
<b>SENTIDO ESPERADO:</b>	INCREMENTO		<b>ULTIMO MES CAPTURADO:</b>	NINGUNO



**AYUNTAMIENTO DE MÉRIDA**  
**UNIDAD DE PLANEACIÓN Y GESTIÓN**  
**SUBDIRECCIÓN DE PLANEACIÓN Y EVALUACIÓN**

INDICADOR	META AÑO	AVANCE	SEMAFORIZACIÓN
NUMERO DE PARTICIPANTES EN EVENTOS	500.00	0.00	CRITICO

**INDICADOR DE ESTRATÉGICO(ACTIVIDAD)**

**INDICADOR:** NUMERO DE PARTICIPANTES EN CURSO DURANTE EL MES

**FORMULA:** A()                      **FRECUENCIA DE MEDICIÓN:** MENSUAL                      **UNIDAD DE MEDIDA:** PERSONAS CAPACITADAS

**DEFINICIÓN DE LA FÓRMULA:** PERSONAS CAPACITADAS()

**SENTIDO ESPERADO:** INCREMENTO                      **ULTIMO MES CAPTURADO:** MARZO

INDICADOR	META AÑO	AVANCE	SEMAFORIZACIÓN
NUMERO DE PARTICIPANTES EN CURSO DURANTE EL MES	500.00	315.00	RIESGO

**INDICADOR DE ESTRATÉGICO(ACTIVIDAD)**

**INDICADOR:** NUMERO DE RACIONES DE COMIDA ENTREGADAS.

**FORMULA:** A()                      **FRECUENCIA DE MEDICIÓN:** MENSUAL                      **UNIDAD DE MEDIDA:** RACIONES DE COMIDA ENTREGADAS

**DEFINICIÓN DE LA FÓRMULA:** RACIONES DE COMIDA ENTREGADAS()

**SENTIDO ESPERADO:** INCREMENTO                      **ULTIMO MES CAPTURADO:** MARZO

INDICADOR	META AÑO	AVANCE	SEMAFORIZACIÓN
NUMERO DE RACIONES DE COMIDA ENTREGADAS.	45000.00	15982.00	CRITICO

**INDICADOR DE ESTRATÉGICO(ACTIVIDAD)**

**INDICADOR:** NUMERO DE ACTIVIDADES REALIZADAS DEL PROGRAMA PEDAGÓGICO

**FORMULA:** A()                      **FRECUENCIA DE MEDICIÓN:** MENSUAL                      **UNIDAD DE MEDIDA:** ACTIVIDADES REALIZADAS

**DEFINICIÓN DE LA FÓRMULA:** ACTIVIDADES REALIZADAS()

**SENTIDO ESPERADO:** INCREMENTO                      **ULTIMO MES CAPTURADO:** MARZO

INDICADOR	META AÑO	AVANCE	SEMAFORIZACIÓN
NUMERO DE ACTIVIDADES REALIZADAS DEL PROGRAMA PEDAGÓGICO	1100.00	305.00	CRITICO

**INDICADOR DE ESTRATÉGICO(ACTIVIDAD)**

**INDICADOR:** NUMERO DE ACTIVIDADES REALIZADAS DEL PROGRAMA DE PSICOLOGÍA

**FORMULA:** A()                      **FRECUENCIA DE MEDICIÓN:** MENSUAL                      **UNIDAD DE MEDIDA:** ACTIVIDADES REALIZADAS

**DEFINICIÓN DE LA FÓRMULA:** ACTIVIDADES REALIZADAS()

**SENTIDO ESPERADO:** INCREMENTO                      **ULTIMO MES CAPTURADO:** MARZO

INDICADOR	META AÑO	AVANCE	SEMAFORIZACIÓN
NUMERO DE ACTIVIDADES REALIZADAS DEL PROGRAMA DE PSICOLOGÍA	800.00	317.00	CRITICO



**AYUNTAMIENTO DE MÉRIDA**  
**UNIDAD DE PLANEACIÓN Y GESTIÓN**  
**SUBDIRECCIÓN DE PLANEACIÓN Y EVALUACIÓN**

**INDICADOR DE ESTRATÉGICO(ACTIVIDAD)**

<b>INDICADOR:</b>	NUMERO DE ACTIVIDADES REALIZADAS DEL PROGRAMA DE SALUD				
<b>FORMULA:</b>	A()	<b>FRECUENCIA DE MEDICIÓN:</b>	MENSUAL	<b>UNIDAD DE MEDIDA:</b>	ACTIVIDADES REALIZADAS
<b>DEFINICIÓN DE LA FÓRMULA:</b>	ACTIVIDADES REALIZADAS()				
<b>SENTIDO ESPERADO:</b>	INCREMENTO			<b>ULTIMO MES CAPTURADO:</b>	MARZO

INDICADOR	META AÑO	AVANCE	SEMAFORIZACIÓN
NUMERO DE ACTIVIDADES REALIZADAS DEL PROGRAMA DE SALUD	650.00	278.00	CRITICO

**INDICADOR DE ESTRATÉGICO(ACTIVIDAD)**

<b>INDICADOR:</b>	NUMERO DE ACTIVIDADES REALIZADAS DEL PROGRAMA DE NUTRICIÓN				
<b>FORMULA:</b>	A()	<b>FRECUENCIA DE MEDICIÓN:</b>	MENSUAL	<b>UNIDAD DE MEDIDA:</b>	ACTIVIDADES REALIZADAS
<b>DEFINICIÓN DE LA FÓRMULA:</b>	ACTIVIDADES REALIZADAS()				
<b>SENTIDO ESPERADO:</b>	INCREMENTO			<b>ULTIMO MES CAPTURADO:</b>	MARZO

INDICADOR	META AÑO	AVANCE	SEMAFORIZACIÓN
NUMERO DE ACTIVIDADES REALIZADAS DEL PROGRAMA DE NUTRICIÓN	450.00	346.00	RIESGO

**INDICADOR DE ESTRATÉGICO(ACTIVIDAD)**

<b>INDICADOR:</b>	NUMERO DE NIÑOS Y NIÑAS DIAGNOSTICADOS A TRAVÉS DE LAS ANTROPOMETRÍAS.				
<b>FORMULA:</b>		<b>FRECUENCIA DE MEDICIÓN:</b>	BIMESTRAL	<b>UNIDAD DE MEDIDA:</b>	
<b>DEFINICIÓN DE LA FÓRMULA:</b>					
<b>SENTIDO ESPERADO:</b>	CONSTANTE			<b>ULTIMO MES CAPTURADO:</b>	NINGUNO

INDICADOR	META AÑO	AVANCE	SEMAFORIZACIÓN
NUMERO DE NIÑOS Y NIÑAS DIAGNOSTICADOS A TRAVÉS DE LAS ANTROPOMETRÍAS.	150.00	72.25 %	CRITICO

**INDICADOR DE ESTRATÉGICO(ACTIVIDAD)**

<b>INDICADOR:</b>	NUMERO DE NIÑAS Y NIÑOS BENEFICIADOS CON LOS CENTROS DE DESARROLLO INFANTIL.				
<b>FORMULA:</b>		<b>FRECUENCIA DE MEDICIÓN:</b>	MENSUAL	<b>UNIDAD DE MEDIDA:</b>	
<b>DEFINICIÓN DE LA FÓRMULA:</b>					
<b>SENTIDO ESPERADO:</b>	CONSTANTE			<b>ULTIMO MES CAPTURADO:</b>	MARZO

INDICADOR	META AÑO	AVANCE	SEMAFORIZACIÓN
NUMERO DE NIÑAS Y NIÑOS BENEFICIADOS CON LOS CENTROS DE DESARROLLO INFANTIL.	180.00	202.33 %	ACEPTABLE

**INDICADOR DE ESTRATÉGICO(ACTIVIDAD)**



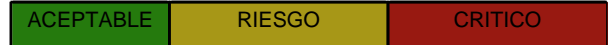


**AYUNTAMIENTO DE MÉRIDA**  
**UNIDAD DE PLANEACIÓN Y GESTIÓN**  
**SUBDIRECCIÓN DE PLANEACIÓN Y EVALUACIÓN**

<b>INDICADOR:</b>	NUMERO DE CONSTANCIAS DE CURSOS FINALIZADOS.				
<b>FORMULA:</b>	A()	<b>FRECUENCIA DE MEDICIÓN:</b>	MENSUAL	<b>UNIDAD DE MEDIDA:</b>	CONSTANCIAS DE CURSOS FINALIZADOS
<b>DEFINICIÓN DE LA FÓRMULA:</b>	CONSTANCIAS DE CURSOS FINALIZADOS()				
<b>SENTIDO ESPERADO:</b>	INCREMENTO		<b>ULTIMO MES CAPTURADO:</b>	MARZO	

INDICADOR	META AÑO	AVANCE	SEMAFORIZACIÓN
NUMERO DE CONSTANCIAS DE CURSOS FINALIZADOS.	150.00	60.00	CRÍTICO

SEMAFORIZACIÓN



ELABORÓ:

AUTORIZÓ:

\_\_\_\_\_  
MTRA. SILVIA GENNY DEL ROCÍO  
SARTI GONZÁLEZ  
TITULAR DE LA DEPENDENCIA

\_\_\_\_\_  
PSIC. MIRIAM MARGARITA QUIJANO  
UC  
RESPONSABLE DEL DESPACHO

**AYUNTAMIENTO DE MÉRIDA****UNIDAD DE PLANEACIÓN Y GESTIÓN****SUBDIRECCIÓN DE PLANEACIÓN Y EVALUACIÓN****SISTEMA DE EVALUACIÓN DE DESEMPEÑO****AL MES DE MARZO DE 2024****NO. 16915****DATOS DEL PROGRAMA**

<b>NUMERO DEL PROGRAMA PRESUPUESTARIO</b>	16915
<b>NOMBRE DEL PROGRAMA PRESUPUESTARIO</b>	INNOVANDO MENTES EN NUESTRO MUNICIPIO PARA UN FUTURO SIN CONTAMINACIÓN
<b>DESCRIPCIÓN DEL PROGRAMA</b>	ATENCIÓN OPORTUNA Y EFICAZ A LOS REPORTES SOBRE LA CONTAMINACIÓN AMBIENTAL DEL MUNICIPIO PARA EL BIEN ECOLÓGICO Y SALUD PÚBLICA DE MÉRIDA.
<b>ACTIVIDAD INSTITUCIONAL</b>	INSTITUCIONAL
<b>TIPO DE PP</b>	PROGRAMA

**CLASIFICACIÓN ADMINISTRATIVA (CONAC) CÓDIGO**

SECTOR PÚBLICO MUNICIPAL		
SECTOR PÚBLICO NO FINANCIERO	GOBIERNO GENERAL MUNICIPAL	3.1.1
GOBIERNO GENERAL MUNICIPAL	GOBIERNO MUNICIPAL	3.1.1.1
GOBIERNO MUNICIPAL	DIRECCIÓN DE SERVICIOS PÚBLICOS MUNICIPALES	3.1.1.1.09

**RAMO O DEPENDENCIA CÓDIGO**

<b>DIRECCIÓN</b>	DIRECCIÓN DE SERVICIOS PÚBLICOS MUNICIPALES	09
<b>SUBDIRECCIÓN</b>	SUBDIRECCIÓN DE RESIDUOS SÓLIDOS	09
<b>JEFATURA</b>	INSPECCIÓN AMBIENTAL	02

**CLASIFICACIÓN FUNCIONAL DEL GASTO (CONAC) CÓDIGO**

<b>FINALIDAD</b>	DESARROLLO SOCIAL	02
<b>FUNCIÓN</b>	PROTECCION AMBIENTAL	01
<b>SUBFUNCIÓN</b>	REDUCCIÓN DE LA CONTAMINACIÓN	04

**CLASIFICACIÓN PROGRAMÁTICA**

<b>PROGRAMA</b>	DESEMPEÑO DE LAS FUNCIONES
<b>APLICACIÓN</b>	PRESTACIÓN DE SERVICIOS PÚBLICOS

**CLASIFICACIÓN FUNCIONAL DEL PLAN MUNICIPAL DE DESARROLLO**

<b>EJE</b>	2-MÉRIDA SUSTENTABLE
<b>SUBEJE</b>	4-CULTURA SUSTENTABLE
<b>LINEA ESTRATÉGICA</b>	1-FOMENTAR ENTRE LA CIUDADANÍA DEL MUNICIPIO LA CULTURA AMBIENTAL SUSTENTABLE, QUE PERMITA REDUCIR LA GENERACIÓN DE RESIDUOS, ASÍ COMO EL USO EFICIENTE DE LOS RECURSOS NATURALES Y EL RESPETO AL MEDIO AMBIENTE.

ELABORÓ:

AUTORIZÓ:

ING. JOSÉ ENRIQUE COLLADO  
SOBERANIS  
TITULAR DE LA DEPENDENCIA

C. WIRLEY ALELUYA CARBALLO  
CITUK  
RESPONSABLE DEL DESPACHO



**AYUNTAMIENTO DE MÉRIDA**  
**UNIDAD DE PLANEACIÓN Y GESTIÓN**  
**SUBDIRECCIÓN DE PLANEACIÓN Y EVALUACIÓN**

**INDICADOR DE ESTRATÉGICO(PROPÓSITO)**

<b>INDICADOR:</b>	PORCENTAJE DE SERVICIOS ATENDIDOS DE AGUAS RESIDUALES ENTRE SERVICIOS SOLICITADOS DE AGUAS RESIDUALES.				
<b>FORMULA:</b>	$(A()/B())*100$	<b>FRECUENCIA DE MEDICIÓN:</b>	MENSUAL	<b>UNIDAD DE MEDIDA:</b>	REPORTES RECIBIDOS,REPORTES ATENDIDOS
<b>DEFINICIÓN DE LA FÓRMULA:</b>	(REPORTES ATENDIDOS()/REPORTES RECIBIDOS())*100				
<b>SENTIDO ESPERADO:</b>	INCREMENTO		<b>ULTIMO MES CAPTURADO:</b>	MARZO	

INDICADOR	META AÑO	AVANCE	SEMAFORIZACIÓN
PORCENTAJE DE SERVICIOS ATENDIDOS DE AGUAS RESIDUALES ENTRE SERVICIOS SOLICITADOS DE AGUAS RESIDUALES.	100.00	206.42	ACEPTABLE

**INDICADOR DE ESTRATÉGICO(COMPONENTE)**

<b>INDICADOR:</b>	PORCENTAJE DE SERVICIOS ATENDIDOS DE LAS QUEMA DE RESIDUOS SÓLIDOS ENTRE SERVICIOS SOLICITADOS DE LAS QUEMAS DE RESIDUOS SÓLIDOS.				
<b>FORMULA:</b>	$(A()/B())*100$	<b>FRECUENCIA DE MEDICIÓN:</b>	MENSUAL	<b>UNIDAD DE MEDIDA:</b>	REPORTES RECIBIDOS,REPORTES ATENDIDOS
<b>DEFINICIÓN DE LA FÓRMULA:</b>	(REPORTES ATENDIDOS()/REPORTES RECIBIDOS())*100				
<b>SENTIDO ESPERADO:</b>	INCREMENTO		<b>ULTIMO MES CAPTURADO:</b>	MARZO	

INDICADOR	META AÑO	AVANCE	SEMAFORIZACIÓN
PORCENTAJE DE SERVICIOS ATENDIDOS DE LAS QUEMA DE RESIDUOS SÓLIDOS ENTRE SERVICIOS SOLICITADOS DE LAS QUEMAS DE RESIDUOS SÓLIDOS.	100.00	218.80	ACEPTABLE

**INDICADOR DE ESTRATÉGICO(ACTIVIDAD)**

<b>INDICADOR:</b>	PORCENTAJE SERVICIOS ATENDIDOS POR MALOS OLORES POR ACUMULACIONES DE RESIDUOS SÓLIDOS ENTRE SERVICIOS SOLICITADOS POR MALOS OLORES POR ACUMULACIONES RESIDUOS SÓLIDOS..				
<b>FORMULA:</b>	$(A()/B())*100$	<b>FRECUENCIA DE MEDICIÓN:</b>	MENSUAL	<b>UNIDAD DE MEDIDA:</b>	REPORTES ATENDIDOS,REPORTES RECIBIDOS
<b>DEFINICIÓN DE LA FÓRMULA:</b>	(REPORTES RECIBIDOS()/REPORTES ATENDIDOS())*100				
<b>SENTIDO ESPERADO:</b>	INCREMENTO		<b>ULTIMO MES CAPTURADO:</b>	MARZO	

INDICADOR	META AÑO	AVANCE	SEMAFORIZACIÓN
PORCENTAJE SERVICIOS ATENDIDOS POR MALOS OLORES POR ACUMULACIONES DE RESIDUOS SÓLIDOS ENTRE SERVICIOS SOLICITADOS POR MALOS OLORES POR ACUMULACIONES RESIDUOS SÓLIDOS..	100.00	207.82	ACEPTABLE

**INDICADOR DE ESTRATÉGICO(ACTIVIDAD)**

<b>INDICADOR:</b>	PORCENTAJE SERVICIOS ATENDIDOS DE ACUMULACIONES DE RESIDUOS SÓLIDOS ENTRE SERVICIOS SOLICITADOS DE ACUMULACIONES RESIDUOS SÓLIDOS..				
<b>FORMULA:</b>	$(A()/B())*100$	<b>FRECUENCIA DE MEDICIÓN:</b>	MENSUAL	<b>UNIDAD DE MEDIDA:</b>	REPORTES RECIBIDOS,REPORTES ATENDIDOS
<b>DEFINICIÓN DE LA FÓRMULA:</b>	(REPORTES ATENDIDOS()/REPORTES RECIBIDOS())*100				
<b>SENTIDO ESPERADO:</b>	INCREMENTO		<b>ULTIMO MES CAPTURADO:</b>	MARZO	

INDICADOR	META AÑO	AVANCE	SEMAFORIZACIÓN
-----------	----------	--------	----------------



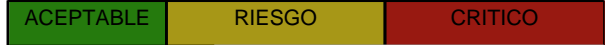
AYUNTAMIENTO DE MÉRIDA

UNIDAD DE PLANEACIÓN Y GESTIÓN

SUBDIRECCIÓN DE PLANEACIÓN Y EVALUACIÓN

PORCENTAJE SERVICIOS ATENDIDOS DE ACUMULACIONES DE RESIDUOS SÓLIDOS ENTRE SERVICIOS SOLICITADOS DE ACUMULACIONES RESIDUOS SÓLIDOS..	100.00	228.85	ACEPTABLE
---	--------	--------	-----------

SEMAFORIZACIÓN



ELABORÓ:

AUTORIZÓ:

ING. JOSÉ ENRIQUE COLLADO  
SOBERANIS  
TITULAR DE LA DEPENDENCIA

C. WIRLEY ALELUYA CARBALLO  
CITUK  
RESPONSABLE DEL DESPACHO



AYUNTAMIENTO DE MÉRIDA

UNIDAD DE PLANEACIÓN Y GESTIÓN

SUBDIRECCIÓN DE PLANEACIÓN Y EVALUACIÓN

SISTEMA DE EVALUACIÓN DE DESEMPEÑO

AL MES DE MARZO DE 2024

NO. 16916

**DATOS DEL PROGRAMA**

NUMERO DEL PROGRAMA PRESUPUESTARIO	16916
NOMBRE DEL PROGRAMA PRESUPUESTARIO	SERVICIO DE RECOLECCIÓN DE RESIDUOS SÓLIDOS URBANOS MÉRIDA CIUDAD SUSTENTABLE
DESCRIPCIÓN DEL PROGRAMA	BRINDAR EL SERVICIO DE RECOLECCIÓN, TRASLADO, TRATAMIENTO Y DISPOSICIÓN FINAL DE LOS RESIDUOS SÓLIDOS URBANOS, BENEFICIANDO ECONOMICAMENTE Y AMBIENTALMENTE A LA CIUDADANÍA QUE HABITA EN MÉRIDA Y COMISARIAS.
ACTIVIDAD INSTITUCIONAL	INSTITUCIONAL
TIPO DE PP	PROGRAMA

**CLASIFICACIÓN ADMINISTRATIVA (CONAC) CÓDIGO**

SECTOR PÚBLICO MUNICIPAL		
SECTOR PÚBLICO NO FINANCIERO	GOBIERNO GENERAL MUNICIPAL	3.1.1
GOBIERNO GENERAL MUNICIPAL	GOBIERNO MUNICIPAL	3.1.1.1
GOBIERNO MUNICIPAL	DIRECCIÓN DE SERVICIOS PÚBLICOS MUNICIPALES	3.1.1.1.09

**RAMO O DEPENDENCIA CÓDIGO**

DIRECCIÓN	DIRECCIÓN DE SERVICIOS PÚBLICOS MUNICIPALES	09
SUBDIRECCIÓN	SUBDIRECCIÓN DE RESIDUOS SÓLIDOS	09
JEFATURA	SUPERVISIÓN DE RESIDUOS SÓLIDOS URBANOS	03

**CLASIFICACIÓN FUNCIONAL DEL GASTO (CONAC) CÓDIGO**

FINALIDAD	DESARROLLO SOCIAL	02
FUNCIÓN	VIVIENDA Y SERVICIOS A LA COMUNIDAD	02
SUBFUNCIÓN	SERVICIOS COMUNALES	06

**CLASIFICACIÓN PROGRAMÁTICA**

PROGRAMA	DESEMPEÑO DE LAS FUNCIONES
APLICACIÓN	REGULACIÓN Y SUPERVISIÓN

**CLASIFICACIÓN FUNCIONAL DEL PLAN MUNICIPAL DE DESARROLLO**

EJE	2-MÉRIDA SUSTENTABLE
SUBEJE	1-CALIDAD URBANA AMBIENTAL
LINEA ESTRATÉGICA	1-INCREMENTAR LAS CONDICIONES QUE PERMITAN MANTENER LA CALIDAD URBANO AMBIENTAL DEL MUNICIPIO

ELABORÓ:

AUTORIZÓ:

ING. JOSÉ ENRIQUE COLLADO  
SOBERANIS  
TITULAR DE LA DEPENDENCIA

LIC. ORLANDO OMAR MANZANO  
MILLAN  
RESPONSABLE DEL DESPACHO



**AYUNTAMIENTO DE MÉRIDA**  
**UNIDAD DE PLANEACIÓN Y GESTIÓN**  
**SUBDIRECCIÓN DE PLANEACIÓN Y EVALUACIÓN**  
**SISTEMA DE EVALUACIÓN DE DESEMPEÑO**  
**AL MES DE MARZO DE 2024**

NO. 16916

**INDICADOR DE ESTRATÉGICO(PROPÓSITO)**

<b>INDICADOR:</b>	INDICE DE SATISFACCIÓN CIUDADANA			
<b>FORMULA:</b>	A()	<b>FRECUENCIA DE MEDICIÓN:</b>	MENSUAL	<b>UNIDAD DE MEDIDA:</b> CIUDADANOS SATISFECHOS POR EL SERVICIO
<b>DEFINICIÓN DE LA FÓRMULA:</b>	CIUDADANOS SATISFECHOS POR EL SERVICIO()			
<b>SENTIDO ESPERADO:</b>	INCREMENTO		<b>ULTIMO MES CAPTURADO:</b>	MARZO

INDICADOR	META AÑO	AVANCE	SEMAFORIZACIÓN
INDICE DE SATISFACCIÓN CIUDADANA	100.00	96.77 %	CRITICO

**INDICADOR DE ESTRATÉGICO(COMPONENTE)**

<b>INDICADOR:</b>	PORCENTAJE DE PREDIOS CON SERVICIOS DE RECOLECCIÓN DE RESIDUOS SÓLIDOS			
<b>FORMULA:</b>	$(A()/B())*100$	<b>FRECUENCIA DE MEDICIÓN:</b>	MENSUAL	<b>UNIDAD DE MEDIDA:</b> PREDIOS,PREDIOS ATENDIDOS
<b>DEFINICIÓN DE LA FÓRMULA:</b>	$(\text{PREDIOS ATENDIDOS}()/\text{PREDIOS}())*100$			
<b>SENTIDO ESPERADO:</b>	INCREMENTO		<b>ULTIMO MES CAPTURADO:</b>	MARZO

INDICADOR	META AÑO	AVANCE	SEMAFORIZACIÓN
PORCENTAJE DE PREDIOS CON SERVICIOS DE RECOLECCIÓN DE RESIDUOS SÓLIDOS	100.00	100.00 %	ACEPTABLE

**INDICADOR DE ESTRATÉGICO(ACTIVIDAD)**

<b>INDICADOR:</b>	NUMERO DE REPORTES RECIBIDOS POR EL SERVICIO DE RECOLECCIÓN DE RESIDUOS SÓLIDOS URBANOS			
<b>FORMULA:</b>	A()	<b>FRECUENCIA DE MEDICIÓN:</b>	MENSUAL	<b>UNIDAD DE MEDIDA:</b> REPORTES
<b>DEFINICIÓN DE LA FÓRMULA:</b>	REPORTES()			
<b>SENTIDO ESPERADO:</b>	DECREMENTO		<b>ULTIMO MES CAPTURADO:</b>	MARZO

INDICADOR	META AÑO	AVANCE	SEMAFORIZACIÓN
NUMERO DE REPORTES RECIBIDOS POR EL SERVICIO DE RECOLECCIÓN DE RESIDUOS SÓLIDOS URBANOS	600.00	827.67 %	CRITICO

SEMAFORIZACIÓN

ACEPTABLE	RIESGO	CRITICO
-----------	--------	---------

ELABORÓ:

AUTORIZÓ:

ING. JOSÉ ENRIQUE COLLADO  
 SOBERANIS  
 TITULAR DE LA DEPENDENCIA

LIC. ORLANDO OMAR MANZANO  
 MILLAN  
 RESPONSABLE DEL DESPACHO

**AYUNTAMIENTO DE MÉRIDA****UNIDAD DE PLANEACIÓN Y GESTIÓN****SUBDIRECCIÓN DE PLANEACIÓN Y EVALUACIÓN**

NO. 16917

**SISTEMA DE EVALUACIÓN DE DESEMPEÑO**

AL MES DE MARZO DE 2024

**DATOS DEL PROGRAMA**

<b>NUMERO DEL PROGRAMA PRESUPUESTARIO</b>	16917
<b>NOMBRE DEL PROGRAMA PRESUPUESTARIO</b>	CONSTRUCCIÓN, MANTENIMIENTO Y AMPLIACIÓN DE SISTEMAS DE DRENAJE PLUVIAL DEL SECTOR ORIENTE.
<b>DESCRIPCIÓN DEL PROGRAMA</b>	MANTENER EN ÓPTIMAS CONDICIONES LOS SISTEMAS DE ALCANTARILLADO Y DRENAJE PLUVIAL PARA EVITAR ENCHARCAMIENTOS E INUNDACIONES EN EL SECTOR ORIENTE DE LA CIUDAD.
<b>ACTIVIDAD INSTITUCIONAL</b>	INSTITUCIONAL
<b>TIPO DE PP</b>	PROGRAMA

**CLASIFICACIÓN ADMINISTRATIVA (CONAC) CÓDIGO**

SECTOR PÚBLICO MUNICIPAL		
SECTOR PÚBLICO NO FINANCIERO	GOBIERNO GENERAL MUNICIPAL	3.1.1
GOBIERNO GENERAL MUNICIPAL	GOBIERNO MUNICIPAL	3.1.1.1
GOBIERNO MUNICIPAL	DIRECCIÓN DE SERVICIOS PÚBLICOS MUNICIPALES	3.1.1.1.09

**RAMO O DEPENDENCIA CÓDIGO**

<b>DIRECCIÓN</b>	DIRECCIÓN DE SERVICIOS PÚBLICOS MUNICIPALES	09
<b>SUBDIRECCIÓN</b>	SUBDIRECCIÓN DE SERVICIOS ORIENTE	04
<b>JEFATURA</b>	DRENAJE ORIENTE	03

**CLASIFICACIÓN FUNCIONAL DEL GASTO (CONAC) CÓDIGO**

<b>FINALIDAD</b>	DESARROLLO SOCIAL	02
<b>FUNCIÓN</b>	PROTECCION AMBIENTAL	01
<b>SUBFUNCIÓN</b>	ORDENACIÓN DE AGUAS RESIDUALES, DRENAJE Y ALCANTARILLADO	03

**CLASIFICACIÓN PROGRAMÁTICA**

<b>PROGRAMA</b>	DESEMPEÑO DE LAS FUNCIONES
<b>APLICACIÓN</b>	PRESTACIÓN DE SERVICIOS PÚBLICOS

**CLASIFICACIÓN FUNCIONAL DEL PLAN MUNICIPAL DE DESARROLLO**

<b>EJE</b>	5-MÉRIDA ORDENADA Y FUNCIONAL
<b>SUBEJE</b>	3-SERVICIOS PÚBLICOS DE CALIDAD
<b>LINEA ESTRATÉGICA</b>	1-LOGRAR LA COBERTURA COMPLETA DE LOS SERVICIOS PÚBLICOS MUNICIPALES CON ALTOS ESTÁNDARES DE CALIDAD Y LA SATISFACCIÓN DE LOS CIUDADANOS.

ELABORÓ:

AUTORIZÓ:

ING. JOSÉ ENRIQUE COLLADO  
SOBERANIS  
TITULAR DE LA DEPENDENCIA

ING. JORGE CARLOS CETINA  
RESPONSABLE DEL DESPACHO



**AYUNTAMIENTO DE MÉRIDA**  
**UNIDAD DE PLANEACIÓN Y GESTIÓN**  
**SUBDIRECCIÓN DE PLANEACIÓN Y EVALUACIÓN**

**INDICADOR DE ESTRATÉGICO(PROPÓSITO)**

<b>INDICADOR:</b>	PORCENTAJE DE CUMPLIMIENTO DE LOS PROGRAMAS Y ATENCIÓN A REPORTES				
<b>FORMULA:</b>	$(A()/B())*100$	<b>FRECUENCIA DE MEDICIÓN:</b>	MENSUAL	<b>UNIDAD DE MEDIDA:</b>	REPORTES RECIBIDOS,REPORTES ATENDIDOS
<b>DEFINICIÓN DE LA FÓRMULA:</b>	$(REPORTES ATENDIDOS()/REPORTES RECIBIDOS())*100$				
<b>SENTIDO ESPERADO:</b>	INCREMENTO		<b>ULTIMO MES CAPTURADO:</b>	MARZO	

INDICADOR	META AÑO	AVANCE	SEMAFORIZACIÓN
PORCENTAJE DE CUMPLIMIENTO DE LOS PROGRAMAS Y ATENCIÓN A REPORTES	100.00	65.50 %	CRITICO

**INDICADOR DE ESTRATÉGICO(COMPONENTE)**

<b>INDICADOR:</b>	PORCENTAJE DE REPORTES ATENDIDOS / REPORTES RECIBIDOS				
<b>FORMULA:</b>	$(A()/B())*100$	<b>FRECUENCIA DE MEDICIÓN:</b>	MENSUAL	<b>UNIDAD DE MEDIDA:</b>	REPORTES RECIBIDOS,REPORTES ATENDIDOS
<b>DEFINICIÓN DE LA FÓRMULA:</b>	$(REPORTES ATENDIDOS()/REPORTES RECIBIDOS())*100$				
<b>SENTIDO ESPERADO:</b>	INCREMENTO		<b>ULTIMO MES CAPTURADO:</b>	MARZO	

INDICADOR	META AÑO	AVANCE	SEMAFORIZACIÓN
PORCENTAJE DE REPORTES ATENDIDOS / REPORTES RECIBIDOS	100.00	242.27	ACEPTABLE

**INDICADOR DE ESTRATÉGICO(COMPONENTE)**

<b>INDICADOR:</b>	PORCENTAJE DE REPORTES ATENDIDOS / REPORTES RECIBIDOS				
<b>FORMULA:</b>	$(A()/B())*100$	<b>FRECUENCIA DE MEDICIÓN:</b>	MENSUAL	<b>UNIDAD DE MEDIDA:</b>	REPORTES RECIBIDOS,REPORTES ATENDIDOS
<b>DEFINICIÓN DE LA FÓRMULA:</b>	$(REPORTES ATENDIDOS()/REPORTES RECIBIDOS())*100$				
<b>SENTIDO ESPERADO:</b>	INCREMENTO		<b>ULTIMO MES CAPTURADO:</b>	MARZO	

INDICADOR	META AÑO	AVANCE	SEMAFORIZACIÓN
PORCENTAJE DE REPORTES ATENDIDOS / REPORTES RECIBIDOS	100.00	61.54	CRITICO

**INDICADOR DE ESTRATÉGICO(ACTIVIDAD)**

<b>INDICADOR:</b>	NUMERO DE POZOS PROFUNDOS CONSTRUIDOS				
<b>FORMULA:</b>	A()	<b>FRECUENCIA DE MEDICIÓN:</b>	MENSUAL	<b>UNIDAD DE MEDIDA:</b>	POZOS CONSTRUIDOS
<b>DEFINICIÓN DE LA FÓRMULA:</b>	POZOS CONSTRUIDOS()				
<b>SENTIDO ESPERADO:</b>	INCREMENTO		<b>ULTIMO MES CAPTURADO:</b>	MARZO	

INDICADOR	META AÑO	AVANCE	SEMAFORIZACIÓN
NUMERO DE POZOS PROFUNDOS CONSTRUIDOS	180.00	168.70	CRITICO

**INDICADOR DE ESTRATÉGICO(ACTIVIDAD)**





AYUNTAMIENTO DE MÉRIDA

UNIDAD DE PLANEACIÓN Y GESTIÓN

SUBDIRECCIÓN DE PLANEACIÓN Y EVALUACIÓN

<b>INDICADOR:</b>	NUMERO DE METROS LINEALES CONSTRUIDOS				
<b>FORMULA:</b>	A()	<b>FRECUENCIA DE MEDICIÓN:</b>	MENSUAL	<b>UNIDAD DE MEDIDA:</b>	METROS LINEALES CONSTRUIDOS
<b>DEFINICIÓN DE LA FÓRMULA:</b>	METROS LINEALES CONSTRUIDOS()				
<b>SENTIDO ESPERADO:</b>	INCREMENTO			<b>ULTIMO MES CAPTURADO:</b>	MARZO

INDICADOR	META AÑO	AVANCE	SEMAFORIZACIÓN
NUMERO DE METROS LINEALES CONSTRUIDOS	80.00	93.00	ACEPTABLE

INDICADOR DE ESTRATÉGICO(ACTIVIDAD)

<b>INDICADOR:</b>	NUMERO DE METROS LINEALES DE ZANJA CON REJILLA CONSTRUIDOS				
<b>FORMULA:</b>	A()	<b>FRECUENCIA DE MEDICIÓN:</b>	MENSUAL	<b>UNIDAD DE MEDIDA:</b>	METROS LINEALES CONSTRUIDOS
<b>DEFINICIÓN DE LA FÓRMULA:</b>	METROS LINEALES CONSTRUIDOS()				
<b>SENTIDO ESPERADO:</b>	INCREMENTO			<b>ULTIMO MES CAPTURADO:</b>	MARZO

INDICADOR	META AÑO	AVANCE	SEMAFORIZACIÓN
NUMERO DE METROS LINEALES DE ZANJA CON REJILLA CONSTRUIDOS	120.00	1456.00	ACEPTABLE

INDICADOR DE ESTRATÉGICO(ACTIVIDAD)

<b>INDICADOR:</b>	NUMERO DE REPARACIONES REALIZADAS				
<b>FORMULA:</b>	A()	<b>FRECUENCIA DE MEDICIÓN:</b>	MENSUAL	<b>UNIDAD DE MEDIDA:</b>	SERVICIOS REALIZADOS
<b>DEFINICIÓN DE LA FÓRMULA:</b>	SERVICIOS REALIZADOS()				
<b>SENTIDO ESPERADO:</b>	INCREMENTO			<b>ULTIMO MES CAPTURADO:</b>	MARZO

INDICADOR	META AÑO	AVANCE	SEMAFORIZACIÓN
NUMERO DE REPARACIONES REALIZADAS	450.00	139.00	CRITICO

INDICADOR DE ESTRATÉGICO(ACTIVIDAD)

<b>INDICADOR:</b>	NUMERO DE METROS LINEALES DE ZANAJA DESAZOLVADOS				
<b>FORMULA:</b>	A()	<b>FRECUENCIA DE MEDICIÓN:</b>	MENSUAL	<b>UNIDAD DE MEDIDA:</b>	METROS LINEALES
<b>DEFINICIÓN DE LA FÓRMULA:</b>	METROS LINEALES()				
<b>SENTIDO ESPERADO:</b>	INCREMENTO			<b>ULTIMO MES CAPTURADO:</b>	MARZO

INDICADOR	META AÑO	AVANCE	SEMAFORIZACIÓN
NUMERO DE METROS LINEALES DE ZANAJA DESAZOLVADOS	840.00	258.00	CRITICO

INDICADOR DE ESTRATÉGICO(ACTIVIDAD)

<b>INDICADOR:</b>	NUMERO DE POZOS PROFUNDOS DESAZOLVADOS				
<b>FORMULA:</b>	A()	<b>FRECUENCIA DE MEDICIÓN:</b>	MENSUAL	<b>UNIDAD DE MEDIDA:</b>	POZOS
<b>DEFINICIÓN DE LA FÓRMULA:</b>	POZOS()				



AYUNTAMIENTO DE MÉRIDA

UNIDAD DE PLANEACIÓN Y GESTIÓN

SUBDIRECCIÓN DE PLANEACIÓN Y EVALUACIÓN

SENTIDO ESPERADO:	INCREMENTO	ULTIMO MES CAPTURADO:	MARZO
-------------------	------------	-----------------------	-------

INDICADOR	META AÑO	AVANCE	SEMAFORIZACIÓN
NUMERO DE POZOS PROFUNDOS DESAZOLVADOS	120.00	54.00	CRITICO

INDICADOR DE ESTRATÉGICO(ACTIVIDAD)

INDICADOR:	NUMERO NUMERO				
FORMULA:	A()	FRECUENCIA DE MEDICIÓN:	MENSUAL	UNIDAD DE MEDIDA:	SERVICIOS REALIZADOS
DEFINICIÓN DE LA FÓRMULA:	SERVICIOS REALIZADOS()				
SENTIDO ESPERADO:	DECREMENTO	ULTIMO MES CAPTURADO:	MARZO		

INDICADOR	META AÑO	AVANCE	SEMAFORIZACIÓN
NUMERO NUMERO	30.00	12.00	ACEPTABLE

INDICADOR DE ESTRATÉGICO(ACTIVIDAD)

INDICADOR:	NUMERO DE METROS CUBICOS DE AGUA DESALOJADOS				
FORMULA:	A()	FRECUENCIA DE MEDICIÓN:	MENSUAL	UNIDAD DE MEDIDA:	METROS CÚBICOS
DEFINICIÓN DE LA FÓRMULA:	METROS CÚBICOS()				
SENTIDO ESPERADO:	INCREMENTO	ULTIMO MES CAPTURADO:	MARZO		

INDICADOR	META AÑO	AVANCE	SEMAFORIZACIÓN
NUMERO DE METROS CUBICOS DE AGUA DESALOJADOS	7000.00	3180.00	CRITICO

INDICADOR DE ESTRATÉGICO(ACTIVIDAD)

INDICADOR:	NUMERO DE POZOS DESAZOLVADOS				
FORMULA:	A()	FRECUENCIA DE MEDICIÓN:	MENSUAL	UNIDAD DE MEDIDA:	POZOS
DEFINICIÓN DE LA FÓRMULA:	POZOS()				
SENTIDO ESPERADO:	INCREMENTO	ULTIMO MES CAPTURADO:	MARZO		

INDICADOR	META AÑO	AVANCE	SEMAFORIZACIÓN
NUMERO DE POZOS DESAZOLVADOS	240.00	73.00	CRITICO

INDICADOR DE ESTRATÉGICO(ACTIVIDAD)

INDICADOR:	NUMERO DE METROS LINEALES				
FORMULA:	A()	FRECUENCIA DE MEDICIÓN:	MENSUAL	UNIDAD DE MEDIDA:	METROS LINEALES
DEFINICIÓN DE LA FÓRMULA:	METROS LINEALES()				
SENTIDO ESPERADO:	INCREMENTO	ULTIMO MES CAPTURADO:	MARZO		

INDICADOR	META AÑO	AVANCE	SEMAFORIZACIÓN
-----------	----------	--------	----------------



AYUNTAMIENTO DE MÉRIDA  
UNIDAD DE PLANEACIÓN Y GESTIÓN  
SUBDIRECCIÓN DE PLANEACIÓN Y EVALUACIÓN

NUMERO DE METROS LINEALES	30000.00	5672.00	CRITICO
---------------------------	----------	---------	---------

SEMAFORIZACIÓN

ACEPTABLE	RIESGO	CRITICO
-----------	--------	---------

ELABORÓ:

AUTORIZÓ:

ING. JOSÉ ENRIQUE COLLADO  
SOBERANIS  
TITULAR DE LA DEPENDENCIA

ING. JORGE CARLOS CETINA  
RESPONSABLE DEL DESPACHO



AYUNTAMIENTO DE MÉRIDA

UNIDAD DE PLANEACIÓN Y GESTIÓN

SUBDIRECCIÓN DE PLANEACIÓN Y EVALUACIÓN

SISTEMA DE EVALUACIÓN DE DESEMPEÑO

AL MES DE MARZO DE 2024

NO. 16919

**DATOS DEL PROGRAMA**

NUMERO DEL PROGRAMA PRESUPUESTARIO	16919
NOMBRE DEL PROGRAMA PRESUPUESTARIO	MÉRIDA ME NUTRE
DESCRIPCIÓN DEL PROGRAMA	REALIZAR ACCIONES DE PROMOCIÓN, PREVENCIÓN, ATENCIÓN Y APOYO COMO: CONSULTAS NUTRICIONALES, ENTREGA DE PAQUETES ALIMENTARIOS E IMPARTICIÓN DE PLÁTICAS Y TALLERES PARA LA ELABORACIÓN DE ALIMENTOS SALUDABLES.
ACTIVIDAD INSTITUCIONAL	INSTITUCIONAL
TIPO DE PP	PROGRAMA

**CLASIFICACIÓN ADMINISTRATIVA (CONAC) CÓDIGO**

SECTOR PÚBLICO MUNICIPAL		
SECTOR PÚBLICO NO FINANCIERO	GOBIERNO GENERAL MUNICIPAL	3.1.1
GOBIERNO GENERAL MUNICIPAL	GOBIERNO MUNICIPAL	3.1.1.1
GOBIERNO MUNICIPAL	DIRECCIÓN DE SALUD Y BIENESTAR SOCIAL	3.1.1.1.17

**RAMO O DEPENDENCIA CÓDIGO**

DIRECCIÓN	DIRECCIÓN DE SALUD Y BIENESTAR SOCIAL	17
SUBDIRECCIÓN	SUBDIRECCIÓN DE SALUD	02
JEFATURA	NUTRICIÓN	05

**CLASIFICACIÓN FUNCIONAL DEL GASTO (CONAC) CÓDIGO**

FINALIDAD	DESARROLLO SOCIAL	02
FUNCIÓN	PROTECCION SOCIAL	06
SUBFUNCIÓN	ALIMENTACIÓN Y NUTRICIÓN	05

**CLASIFICACIÓN PROGRAMÁTICA**

PROGRAMA	DESEMPEÑO DE LAS FUNCIONES
APLICACIÓN	PRESTACIÓN DE SERVICIOS PÚBLICOS

**CLASIFICACIÓN FUNCIONAL DEL PLAN MUNICIPAL DE DESARROLLO**

EJE	3-MÉRIDA INCLUYENTE
SUBEJE	1-ATENCIÓN A GRUPOS VULNERABLES
LINEA ESTRATÉGICA	1-IMPULSAR ACCIONES, ESTRATEGIAS Y SERVICIOS QUE FAVOREZCAN LA INTEGRACIÓN Y BIENESTAR DE LAS FAMILIAS Y GRUPOS VULNERABLES DEL MUNICIPIO DE MÉRIDA

ELABORÓ:

AUTORIZÓ:

MC. ILDEFONSO MACHADO  
DOMINGUEZ  
TITULAR DE LA DEPENDENCIA

LN EDSI GÓMEZ PÉREZ M.  
RESPONSABLE DEL DESPACHO



**AYUNTAMIENTO DE MÉRIDA**  
**UNIDAD DE PLANEACIÓN Y GESTIÓN**  
**SUBDIRECCIÓN DE PLANEACIÓN Y EVALUACIÓN**

**INDICADOR DE ESTRATÉGICO(PROPÓSITO)**

<b>INDICADOR:</b>	PORCENTAJE DE PERSONAS ATENDIDAS				
<b>FORMULA:</b>	(A()/B())*100	<b>FRECUENCIA DE MEDICIÓN:</b>	MENSUAL	<b>UNIDAD DE MEDIDA:</b>	PERSONAS ATENDIDAS, PERSONAS QUE MEJORAN SU ESTADO NUTRICIONAL
<b>DEFINICIÓN DE LA FÓRMULA:</b>	(PERSONAS QUE MEJORAN SU ESTADO NUTRICIONAL()/PERSONAS ATENDIDAS())*100				
<b>SENTIDO ESPERADO:</b>	INCREMENTO		<b>ULTIMO MES CAPTURADO:</b>	MARZO	

INDICADOR	META AÑO	AVANCE	SEMAFORIZACIÓN
PORCENTAJE DE PERSONAS ATENDIDAS	90.00	460.26 %	ACEPTABLE

**INDICADOR DE ESTRATÉGICO(COMPONENTE)**

<b>INDICADOR:</b>	PORCENTAJE DE PERSONAS ATENDIDAS				
<b>FORMULA:</b>	(A()/B())*100	<b>FRECUENCIA DE MEDICIÓN:</b>	MENSUAL	<b>UNIDAD DE MEDIDA:</b>	PERSONAS ATENDIDAS, PERSONAS CON LOGROS OBTENIDOS
<b>DEFINICIÓN DE LA FÓRMULA:</b>	(PERSONAS CON LOGROS OBTENIDOS()/PERSONAS ATENDIDAS())*100				
<b>SENTIDO ESPERADO:</b>	INCREMENTO		<b>ULTIMO MES CAPTURADO:</b>	MARZO	

INDICADOR	META AÑO	AVANCE	SEMAFORIZACIÓN
PORCENTAJE DE PERSONAS ATENDIDAS	96.00	95.64 %	RIESGO

**INDICADOR DE ESTRATÉGICO(COMPONENTE)**

<b>INDICADOR:</b>	PORCENTAJE DE PERSONAS ATENDIDAS				
<b>FORMULA:</b>	(A()/B())*100	<b>FRECUENCIA DE MEDICIÓN:</b>	MENSUAL	<b>UNIDAD DE MEDIDA:</b>	PERSONAS ATENDIDAS, PERSONAS QUE MEJORAN SU ESTADO NUTRICIONAL
<b>DEFINICIÓN DE LA FÓRMULA:</b>	(PERSONAS QUE MEJORAN SU ESTADO NUTRICIONAL()/PERSONAS ATENDIDAS())*100				
<b>SENTIDO ESPERADO:</b>	INCREMENTO		<b>ULTIMO MES CAPTURADO:</b>	MARZO	

INDICADOR	META AÑO	AVANCE	SEMAFORIZACIÓN
PORCENTAJE DE PERSONAS ATENDIDAS	88.80	91.19 %	ACEPTABLE

**INDICADOR DE ESTRATÉGICO(COMPONENTE)**

<b>INDICADOR:</b>	PORCENTAJE DE PERSONAS ATENDIDAS				
<b>FORMULA:</b>	(A()/B())*100	<b>FRECUENCIA DE MEDICIÓN:</b>	MENSUAL	<b>UNIDAD DE MEDIDA:</b>	PERSONAS ATENDIDAS, PERSONAS CON LOGROS OBTENIDOS
<b>DEFINICIÓN DE LA FÓRMULA:</b>	(PERSONAS CON LOGROS OBTENIDOS()/PERSONAS ATENDIDAS())*100				
<b>SENTIDO ESPERADO:</b>	INCREMENTO		<b>ULTIMO MES CAPTURADO:</b>	MARZO	

INDICADOR	META AÑO	AVANCE	SEMAFORIZACIÓN
-----------	----------	--------	----------------



AYUNTAMIENTO DE MÉRIDA

UNIDAD DE PLANEACIÓN Y GESTIÓN

SUBDIRECCIÓN DE PLANEACIÓN Y EVALUACIÓN

PORCENTAJE DE PERSONAS ATENDIDAS	96.00	102.26 %	ACEPTABLE
----------------------------------	-------	----------	-----------

INDICADOR DE ESTRATÉGICO(COMPONENTE)

INDICADOR: PORCENTAJE DE PERSONAS ATENDIDAS

FORMULA:  $(A()/B())*100$       FRECUENCIA DE MEDICIÓN: MENSUAL      UNIDAD DE MEDIDA: PERSONAS ATENDIDAS, PERSONAS QUE MEJORAN SU ESTADO NUTRICIONAL

DEFINICIÓN DE LA FÓRMULA:  $(PERSONAS QUE MEJORAN SU ESTADO NUTRICIONAL()/PERSONAS ATENDIDAS())*100$

SENTIDO ESPERADO: INCREMENTO      ULTIMO MES CAPTURADO: MARZO

INDICADOR	META AÑO	AVANCE	SEMAFORIZACIÓN
PORCENTAJE DE PERSONAS ATENDIDAS	86.50	87.85 %	ACEPTABLE

INDICADOR DE ESTRATÉGICO(COMPONENTE)

INDICADOR: PORCENTAJE DE PERSONAS ATENDIDAS

FORMULA:  $(A()/B())*100$       FRECUENCIA DE MEDICIÓN: MENSUAL      UNIDAD DE MEDIDA: PERSONAS ATENDIDAS, PERSONAS QUE MEJORAN SU ESTADO NUTRICIONAL

DEFINICIÓN DE LA FÓRMULA:  $(PERSONAS QUE MEJORAN SU ESTADO NUTRICIONAL()/PERSONAS ATENDIDAS())*100$

SENTIDO ESPERADO: INCREMENTO      ULTIMO MES CAPTURADO: MARZO

INDICADOR	META AÑO	AVANCE	SEMAFORIZACIÓN
PORCENTAJE DE PERSONAS ATENDIDAS	88.50	89.67 %	ACEPTABLE

INDICADOR DE ESTRATÉGICO(ACTIVIDAD)

INDICADOR: NUMERO DE PERSONAS ATENDIDAS

FORMULA:  $A()$       FRECUENCIA DE MEDICIÓN: MENSUAL      UNIDAD DE MEDIDA: GLUCEMIAS CAPILARES

DEFINICIÓN DE LA FÓRMULA:  $GLUCEMIAS CAPILARES()$

SENTIDO ESPERADO: INCREMENTO      ULTIMO MES CAPTURADO: MARZO

INDICADOR	META AÑO	AVANCE	SEMAFORIZACIÓN
NUMERO DE PERSONAS ATENDIDAS	8210.00	3564.00	CRITICO

INDICADOR DE ESTRATÉGICO(ACTIVIDAD)

INDICADOR: NUMERO DE PERSONAS CAPACITADAS

FORMULA:  $A()$       FRECUENCIA DE MEDICIÓN: MENSUAL      UNIDAD DE MEDIDA: PERSONAS CAPACITADAS

DEFINICIÓN DE LA FÓRMULA:  $PERSONAS CAPACITADAS()$

SENTIDO ESPERADO: INCREMENTO      ULTIMO MES CAPTURADO: MARZO

INDICADOR	META AÑO	AVANCE	SEMAFORIZACIÓN
-----------	----------	--------	----------------



AYUNTAMIENTO DE MÉRIDA  
UNIDAD DE PLANEACIÓN Y GESTIÓN  
SUBDIRECCIÓN DE PLANEACIÓN Y EVALUACIÓN

NUMERO DE PERSONAS CAPACITADAS	6535.00	4726.00	CRITICO
--------------------------------	---------	---------	---------

INDICADOR DE ESTRATÉGICO(ACTIVIDAD)

INDICADOR: NUMERO DE PERSONAS CAPACITADAS

FORMULA: A()	FRECUENCIA DE MEDICIÓN: MENSUAL	UNIDAD DE MEDIDA: PERSONAS CAPACITADAS
DEFINICIÓN DE LA FÓRMULA: PERSONAS CAPACITADAS()		
SENTIDO ESPERADO: INCREMENTO		ULTIMO MES CAPTURADO: MARZO

INDICADOR	META AÑO	AVANCE	SEMAFORIZACIÓN
NUMERO DE PERSONAS CAPACITADAS	4000.00	4905.60	ACEPTABLE

INDICADOR DE ESTRATÉGICO(ACTIVIDAD)

INDICADOR: NUMERO DE CONSULTAS OTORGADAS

FORMULA: A()	FRECUENCIA DE MEDICIÓN: MENSUAL	UNIDAD DE MEDIDA: CONSULTAS DE NUTRICION
DEFINICIÓN DE LA FÓRMULA: CONSULTAS DE NUTRICION()		
SENTIDO ESPERADO: INCREMENTO		ULTIMO MES CAPTURADO: MARZO

INDICADOR	META AÑO	AVANCE	SEMAFORIZACIÓN
NUMERO DE CONSULTAS OTORGADAS	589.00	177.00	CRITICO

INDICADOR DE ESTRATÉGICO(ACTIVIDAD)

INDICADOR: NUMERO DE CONSULTAS OTORGADAS

FORMULA: A()	FRECUENCIA DE MEDICIÓN: MENSUAL	UNIDAD DE MEDIDA: CONSULTAS DE NUTRICION
DEFINICIÓN DE LA FÓRMULA: CONSULTAS DE NUTRICION()		
SENTIDO ESPERADO: INCREMENTO		ULTIMO MES CAPTURADO: MARZO

INDICADOR	META AÑO	AVANCE	SEMAFORIZACIÓN
NUMERO DE CONSULTAS OTORGADAS	2500.00	768.00	CRITICO

INDICADOR DE ESTRATÉGICO(ACTIVIDAD)

INDICADOR: NUMERO DE PERSONAS CAPACITADAS

FORMULA: A()	FRECUENCIA DE MEDICIÓN: MENSUAL	UNIDAD DE MEDIDA: PERSONAS CAPACITADAS
DEFINICIÓN DE LA FÓRMULA: PERSONAS CAPACITADAS()		
SENTIDO ESPERADO: INCREMENTO		ULTIMO MES CAPTURADO: MARZO

INDICADOR	META AÑO	AVANCE	SEMAFORIZACIÓN
NUMERO DE PERSONAS CAPACITADAS	9500.00	5402.00	CRITICO

INDICADOR DE ESTRATÉGICO(ACTIVIDAD)



AYUNTAMIENTO DE MÉRIDA  
UNIDAD DE PLANEACIÓN Y GESTIÓN  
SUBDIRECCIÓN DE PLANEACIÓN Y EVALUACIÓN

**INDICADOR:** NUMERO DE PERSONAS CAPACITADAS

**FORMULA:** A()      **FRECUENCIA DE MEDICIÓN:** MENSUAL      **UNIDAD DE MEDIDA:** PERSONAS CAPACITADAS  
**DEFINICIÓN DE LA FÓRMULA:** PERSONAS CAPACITADAS()  
**SENTIDO ESPERADO:** INCREMENTO      **ULTIMO MES CAPTURADO:** MARZO

INDICADOR	META AÑO	AVANCE	SEMAFORIZACIÓN
NUMERO DE PERSONAS CAPACITADAS	7453.00	2423.00	CRITICO

**INDICADOR DE ESTRATÉGICO(ACTIVIDAD)**

**INDICADOR:** NUMERO DE PAQUETES ALIMENTARIOS

**FORMULA:** A()      **FRECUENCIA DE MEDICIÓN:** MENSUAL      **UNIDAD DE MEDIDA:** APOYOS ENTREGADOS  
**DEFINICIÓN DE LA FÓRMULA:** APOYOS ENTREGADOS()  
**SENTIDO ESPERADO:** CONSTANTE      **ULTIMO MES CAPTURADO:** MARZO

INDICADOR	META AÑO	AVANCE	SEMAFORIZACIÓN
NUMERO DE PAQUETES ALIMENTARIOS	1200.00	308.00	CRITICO

SEMAFORIZACIÓN

ACEPTABLE

RIESGO

CRITICO

ELABORÓ:

AUTORIZÓ:

MC. ILDEFONSO MACHADO  
DOMINGUEZ

TITULAR DE LA DEPENDENCIA

LN EDSI GÓMEZ PÉREZ M.

RESPONSABLE DEL DESPACHO





**AYUNTAMIENTO DE MÉRIDA**  
**UNIDAD DE PLANEACIÓN Y GESTIÓN**  
**SUBDIRECCIÓN DE PLANEACIÓN Y EVALUACIÓN**  
**SISTEMA DE EVALUACIÓN DE DESEMPEÑO**  
**AL MES DE MARZO DE 2024**

NO. 16920

**DATOS DEL PROGRAMA**

<b>NUMERO DEL PROGRAMA PRESUPUESTARIO</b>	16920
<b>NOMBRE DEL PROGRAMA PRESUPUESTARIO</b>	MÉRIDA INCLUYENTE
<b>DESCRIPCIÓN DEL PROGRAMA</b>	OTORGAMIENTO DE BECAS, APARATOS ORTOPÉDICOS, TALLERES OCUPACIONALES, TALLERES CULTURALES Y ARTÍSTICOS, TERAPIAS A PERSONAS CON DISCAPACIDAD Y TRANSTORNOS DEL NEURODESARROLLO DEL MUNICIPIO DE MÉRIDA.
<b>ACTIVIDAD INSTITUCIONAL</b>	INSTITUCIONAL
<b>TIPO DE PP</b>	PROGRAMA

**CLASIFICACIÓN ADMINISTRATIVA (CONAC) CÓDIGO**

SECTOR PÚBLICO MUNICIPAL		
SECTOR PÚBLICO NO FINANCIERO	GOBIERNO GENERAL MUNICIPAL	3.1.1
GOBIERNO GENERAL MUNICIPAL	GOBIERNO MUNICIPAL	3.1.1.1
GOBIERNO MUNICIPAL	DIRECCIÓN DEL DIF MUNICIPAL	3.1.1.1.15

**RAMO O DEPENDENCIA CÓDIGO**

<b>DIRECCIÓN</b>	DIRECCIÓN DEL DIF MUNICIPAL	15
<b>SUBDIRECCIÓN</b>	SUBDIRECCIÓN OPERATIVA	02
<b>JEFATURA</b>	DEPARTAMENTO DE ATENCIÓN A PERSONAS CON DISCAPACIDAD	03

**CLASIFICACIÓN FUNCIONAL DEL GASTO (CONAC) CÓDIGO**

<b>FINALIDAD</b>	DESARROLLO SOCIAL	02
<b>FUNCIÓN</b>	PROTECCION SOCIAL	06
<b>SUBFUNCIÓN</b>	OTROS GRUPOS VULNERABLES	08

**CLASIFICACIÓN PROGRAMÁTICA**

<b>PROGRAMA</b>	DESEMPEÑO DE LAS FUNCIONES
<b>APLICACIÓN</b>	PRESTACIÓN DE SERVICIOS PÚBLICOS

**CLASIFICACIÓN FUNCIONAL DEL PLAN MUNICIPAL DE DESARROLLO**

<b>EJE</b>	3-MÉRIDA INCLUYENTE
<b>SUBEJE</b>	1-ATENCIÓN A GRUPOS VULNERABLES
<b>LINEA ESTRATÉGICA</b>	1-IMPULSAR ACCIONES, ESTRATEGIAS Y SERVICIOS QUE FAVOREZCAN LA INTEGRACIÓN Y BIENESTAR DE LAS FAMILIAS Y GRUPOS VULNERABLES DEL MUNICIPIO DE MÉRIDA

ELABORÓ:

AUTORIZÓ:

MTRA. SILVIA GENNY DEL ROCÍO  
SARTI GONZÁLEZ  
TITULAR DE LA DEPENDENCIA

LPA. JUAN ALBERTO QUIJANO  
BORGES  
RESPONSABLE DEL DESPACHO



**AYUNTAMIENTO DE MÉRIDA**  
**UNIDAD DE PLANEACIÓN Y GESTIÓN**  
**SUBDIRECCIÓN DE PLANEACIÓN Y EVALUACIÓN**

**INDICADOR DE ESTRATÉGICO(PROPÓSITO)**

<b>INDICADOR:</b>	PORCENTAJE DE SOLICITUDES ATENDIDAS SOBRE LAS SOLICITUDES RECIBIDAS.			
<b>FORMULA:</b>	(A()/B())*100	<b>FRECUENCIA DE MEDICIÓN:</b>	MENSUAL	<b>UNIDAD DE MEDIDA:</b> SOLICITUDES RECIBIDAS,SOLICITUDES ATENDIDAS
<b>DEFINICIÓN DE LA FÓRMULA:</b>	(SOLICITUDES ATENDIDAS()/SOLICITUDES RECIBIDAS())*100			
<b>SENTIDO ESPERADO:</b>	INCREMENTO		<b>ULTIMO MES CAPTURADO:</b>	MARZO

INDICADOR	META AÑO	AVANCE	SEMAFORIZACIÓN
PORCENTAJE DE SOLICITUDES ATENDIDAS SOBRE LAS SOLICITUDES RECIBIDAS.	95.00	75.00 %	

**INDICADOR DE ESTRATÉGICO(COMPONENTE)**

<b>INDICADOR:</b>	PORCENTAJE DE PERSONAS CON DISCAPACIDAD QUE ASISTEN A LOS TALLERES			
<b>FORMULA:</b>	(A()/B())*100	<b>FRECUENCIA DE MEDICIÓN:</b>	TRIMESTRAL	<b>UNIDAD DE MEDIDA:</b> PERSONAS CON DISCAPACIDAD INSCRITAS A TALLERES,PERSONAS CON DISCAPACIDAD ASISTENTES A TALLERES
<b>DEFINICIÓN DE LA FÓRMULA:</b>	(PERSONAS CON DISCAPACIDAD ASISTENTES A TALLERES()/PERSONAS CON DISCAPACIDAD INSCRITAS A TALLERES())*100			
<b>SENTIDO ESPERADO:</b>	INCREMENTO		<b>ULTIMO MES CAPTURADO:</b>	MARZO

INDICADOR	META AÑO	AVANCE	SEMAFORIZACIÓN
PORCENTAJE DE PERSONAS CON DISCAPACIDAD QUE ASISTEN A LOS TALLERES	80.00	100.00 %	ACEPTABLE

**INDICADOR DE ESTRATÉGICO(COMPONENTE)**

<b>INDICADOR:</b>	PORCENTAJE DE PERSONAS CON DISCAPACIDAD QUE ASISTEN A TERAPIAS PSICOPEDAGÓGICAS.			
<b>FORMULA:</b>	(A()/B())*100	<b>FRECUENCIA DE MEDICIÓN:</b>	MENSUAL	<b>UNIDAD DE MEDIDA:</b> NIÑAS Y NIÑOS INSCRITOS,NIÑAS Y NIÑOS QUE ASISTEN
<b>DEFINICIÓN DE LA FÓRMULA:</b>	(NIÑAS Y NIÑOS QUE ASISTEN()/NIÑAS Y NIÑOS INSCRITOS())*100			
<b>SENTIDO ESPERADO:</b>	INCREMENTO		<b>ULTIMO MES CAPTURADO:</b>	MARZO

INDICADOR	META AÑO	AVANCE	SEMAFORIZACIÓN
PORCENTAJE DE PERSONAS CON DISCAPACIDAD QUE ASISTEN A TERAPIAS PSICOPEDAGÓGICAS.	80.00	1310.50 %	ACEPTABLE

**INDICADOR DE ESTRATÉGICO(COMPONENTE)**

<b>INDICADOR:</b>	PORCENTAJE DE PERSONAS CON DISCAPACIDAD QUE ASISTEN A LOS TALLERES Y ACTIVIDADES.			
<b>FORMULA:</b>	(A()/B())*100	<b>FRECUENCIA DE MEDICIÓN:</b>	MENSUAL	<b>UNIDAD DE MEDIDA:</b> PERSONAS CON DISCAPACIDAD INSCRITAS A TALLERES,PERSONAS CON DISCAPACIDAD ASISTENTES A TALLERES



AYUNTAMIENTO DE MÉRIDA

UNIDAD DE PLANEACIÓN Y GESTIÓN

SUBDIRECCIÓN DE PLANEACIÓN Y EVALUACIÓN

**DEFINICIÓN DE LA FÓRMULA:** (PERSONAS CON DISCAPACIDAD ASISTENTES A TALLERES()/PERSONAS CON DISCAPACIDAD INSCRITAS A TALLERES())\*100

**SENTIDO ESPERADO:** INCREMENTO **ULTIMO MES CAPTURADO:** MARZO

INDICADOR	META AÑO	AVANCE	SEMAFORIZACIÓN
PORCENTAJE DE PERSONAS CON DISCAPACIDAD QUE ASISTEN A LOS TALLERES Y ACTIVIDADES.	85.00	97.25 %	ACEPTABLE

**INDICADOR DE ESTRATÉGICO(COMPONENTE)**

**INDICADOR:** PORCENTAJE DE BECAS PAGADAS BIMESTRALMENTE.

**FORMULA:** (A()/B())\*100 **FRECUENCIA DE MEDICIÓN:** BIMESTRAL **UNIDAD DE MEDIDA:** BECAS PROGRAMADAS,BE CAS PAGADAS

**DEFINICIÓN DE LA FÓRMULA:** (BECAS PAGADAS()/BECAS PROGRAMADAS())\*100

**SENTIDO ESPERADO:** INCREMENTO **ULTIMO MES CAPTURADO:** NINGUNO

INDICADOR	META AÑO	AVANCE	SEMAFORIZACIÓN
PORCENTAJE DE BECAS PAGADAS BIMESTRALMENTE.	90.00	107.28 %	ACEPTABLE

**INDICADOR DE ESTRATÉGICO(COMPONENTE)**

**INDICADOR:** PORCENTAJE DE PERSONAS CON DISCAPACIDAD QUE RECIBIERON APARATOS ORTOPÉDICOS SOLICITADOS DENTRO DEL TIEMPO LÍMITE ESTABLECIDO(ALMACÉN).

**FORMULA:** (A()/B())\*100 **FRECUENCIA DE MEDICIÓN:** MENSUAL **UNIDAD DE MEDIDA:** APARATOS ORTOPEDICOS SOLICITADOS,APAR ATOS ORTOPEDICOS ENTREGADOS

**DEFINICIÓN DE LA FÓRMULA:** (APARATOS ORTOPEDICOS ENTREGADOS()/APARATOS ORTOPEDICOS SOLICITADOS())\*100

**SENTIDO ESPERADO:** INCREMENTO **ULTIMO MES CAPTURADO:** MARZO

INDICADOR	META AÑO	AVANCE	SEMAFORIZACIÓN
PORCENTAJE DE PERSONAS CON DISCAPACIDAD QUE RECIBIERON APARATOS ORTOPÉDICOS SOLICITADOS DENTRO DEL TIEMPO LÍMITE ESTABLECIDO(ALMACÉN).	95.00	100.91 %	ACEPTABLE

**INDICADOR DE ESTRATÉGICO(COMPONENTE)**

**INDICADOR:** PORCENTAJE DE PERSONAS CON DISCAPACIDAD QUE ASISTEN AL PROGRAMA.

**FORMULA:** (A()/B())\*100 **FRECUENCIA DE MEDICIÓN:** MENSUAL **UNIDAD DE MEDIDA:** PERSONAS CON DISCAPACIDAD INSCRITAS A TALLERES,PERSON AS CON DISCAPACIDAD ASISTENTES A TALLERES

**DEFINICIÓN DE LA FÓRMULA:** (PERSONAS CON DISCAPACIDAD ASISTENTES A TALLERES()/PERSONAS CON DISCAPACIDAD INSCRITAS A TALLERES())\*100

**SENTIDO ESPERADO:** INCREMENTO **ULTIMO MES CAPTURADO:** MARZO

INDICADOR	META AÑO	AVANCE	SEMAFORIZACIÓN
-----------	----------	--------	----------------



AYUNTAMIENTO DE MÉRIDA

UNIDAD DE PLANEACIÓN Y GESTIÓN

SUBDIRECCIÓN DE PLANEACIÓN Y EVALUACIÓN

PORCENTAJE DE PERSONAS CON DISCAPACIDAD QUE ASISTEN AL PROGRAMA.	70.00	100.00 %	ACEPTABLE
--	-------	----------	-----------

INDICADOR DE ESTRATÉGICO(ACTIVIDAD)

INDICADOR: NUMERO DE TALLERES REALIZADOS.

FORMULA: A() FRECUENCIA DE MEDICIÓN: MENSUAL UNIDAD DE MEDIDA: TALLERES REALIZADOS

DEFINICIÓN DE LA FÓRMULA: TALLERES REALIZADOS()

SENTIDO ESPERADO: INCREMENTO ULTIMO MES CAPTURADO: MARZO

INDICADOR	META AÑO	AVANCE	SEMAFORIZACIÓN
NUMERO DE TALLERES REALIZADOS.	700.00	523.00	RIESGO

INDICADOR DE ESTRATÉGICO(ACTIVIDAD)

INDICADOR: NUMERO DE TALLERES IMPARTIDOS.

FORMULA: A() FRECUENCIA DE MEDICIÓN: TRIMESTRAL UNIDAD DE MEDIDA: TALLERES REALIZADOS

DEFINICIÓN DE LA FÓRMULA: TALLERES REALIZADOS()

SENTIDO ESPERADO: INCREMENTO ULTIMO MES CAPTURADO: MARZO

INDICADOR	META AÑO	AVANCE	SEMAFORIZACIÓN
NUMERO DE TALLERES IMPARTIDOS.	60.00	21.00	CRITICO

INDICADOR DE ESTRATÉGICO(ACTIVIDAD)

INDICADOR: NUMERO DE ACTIVIDADES Y EVENTOS REALIZADOS.

FORMULA: A() FRECUENCIA DE MEDICIÓN: MENSUAL UNIDAD DE MEDIDA: EVENTOS REALIZADOS

DEFINICIÓN DE LA FÓRMULA: EVENTOS REALIZADOS()

SENTIDO ESPERADO: INCREMENTO ULTIMO MES CAPTURADO: NINGUNO

INDICADOR	META AÑO	AVANCE	SEMAFORIZACIÓN
NUMERO DE ACTIVIDADES Y EVENTOS REALIZADOS.	6.00	2.00	CRITICO

INDICADOR DE ESTRATÉGICO(ACTIVIDAD)

INDICADOR: NUMERO DE TALLERES REALIZADOS.

FORMULA: A() FRECUENCIA DE MEDICIÓN: MENSUAL UNIDAD DE MEDIDA: TALLERES REALIZADOS

DEFINICIÓN DE LA FÓRMULA: TALLERES REALIZADOS()

SENTIDO ESPERADO: INCREMENTO ULTIMO MES CAPTURADO: MARZO

INDICADOR	META AÑO	AVANCE	SEMAFORIZACIÓN
NUMERO DE TALLERES REALIZADOS.	700.00	505.00	RIESGO

INDICADOR DE ESTRATÉGICO(ACTIVIDAD)



AYUNTAMIENTO DE MÉRIDA

UNIDAD DE PLANEACIÓN Y GESTIÓN

SUBDIRECCIÓN DE PLANEACIÓN Y EVALUACIÓN

INDICADOR: NUMERO DE SESIONES DE TERAPIAS APLICADAS.

FORMULA: A() FRECUENCIA DE MEDICIÓN: MENSUAL UNIDAD DE MEDIDA: TERAPIAS APLICADAS  
DEFINICIÓN DE LA FÓRMULA: TERAPIAS APLICADAS()  
SENTIDO ESPERADO: INCREMENTO ULTIMO MES CAPTURADO: MARZO

INDICADOR	META AÑO	AVANCE	SEMAFORIZACIÓN
NUMERO DE SESIONES DE TERAPIAS APLICADAS.	1650.00	723.00	CRITICO

INDICADOR DE ESTRATÉGICO(ACTIVIDAD)

INDICADOR: NUMERO DE SOLICITUDES RECIBIDAS.

FORMULA: A() FRECUENCIA DE MEDICIÓN: MENSUAL UNIDAD DE MEDIDA: SOLICITUDES RECIBIDAS  
DEFINICIÓN DE LA FÓRMULA: SOLICITUDES RECIBIDAS()  
SENTIDO ESPERADO: INCREMENTO ULTIMO MES CAPTURADO: MARZO

INDICADOR	META AÑO	AVANCE	SEMAFORIZACIÓN
NUMERO DE SOLICITUDES RECIBIDAS.	700.00	249.00	CRITICO

INDICADOR DE ESTRATÉGICO(ACTIVIDAD)

INDICADOR: NUMERO DE SOLICITUDES APROBADAS.

FORMULA: A() FRECUENCIA DE MEDICIÓN: MENSUAL UNIDAD DE MEDIDA: APARATOS ORTOPEDICOS ENTREGADOS  
DEFINICIÓN DE LA FÓRMULA: APARATOS ORTOPEDICOS ENTREGADOS()  
SENTIDO ESPERADO: INCREMENTO ULTIMO MES CAPTURADO: MARZO

INDICADOR	META AÑO	AVANCE	SEMAFORIZACIÓN
NUMERO DE SOLICITUDES APROBADAS.	650.00	236.00	CRITICO

INDICADOR DE ESTRATÉGICO(ACTIVIDAD)

INDICADOR: NUMERO DE SOLICITUDES RECIBIDAS.

FORMULA: A() FRECUENCIA DE MEDICIÓN: MENSUAL UNIDAD DE MEDIDA: SOLICITUDES RECIBIDAS  
DEFINICIÓN DE LA FÓRMULA: SOLICITUDES RECIBIDAS()  
SENTIDO ESPERADO: INCREMENTO ULTIMO MES CAPTURADO: MARZO

INDICADOR	META AÑO	AVANCE	SEMAFORIZACIÓN
NUMERO DE SOLICITUDES RECIBIDAS.	500.00	58.00	CRITICO

INDICADOR DE ESTRATÉGICO(ACTIVIDAD)

INDICADOR: NUMERO DE PARTICIPANTES QUE CONCLUYEN SATISFACTORIAMENTE EL CURSO.

FORMULA: A() FRECUENCIA DE MEDICIÓN: TRIMESTRAL UNIDAD DE MEDIDA: PERSONAS QUE CONCLUYEN



AYUNTAMIENTO DE MÉRIDA  
UNIDAD DE PLANEACIÓN Y GESTIÓN  
SUBDIRECCIÓN DE PLANEACIÓN Y EVALUACIÓN

DEFINICIÓN DE LA FÓRMULA: PERSONAS QUE CONCLUYEN()

SENTIDO ESPERADO: INCREMENTO

ULTIMO MES  
CAPTURADO: MARZO

INDICADOR	META AÑO	AVANCE	SEMAFORIZACIÓN
NUMERO DE PARTICIPANTES QUE CONCLUYEN SATISFACTORIAMENTE EL CURSO.	300.00	32.00	CRITICO

SEMAFORIZACIÓN



ELABORÓ:

AUTORIZÓ:

MTRA. SILVIA GENNY DEL ROCÍO  
SARTI GONZÁLEZ  
TITULAR DE LA DEPENDENCIA

LPA. JUAN ALBERTO QUIJANO  
BORGES  
RESPONSABLE DEL DESPACHO

**AYUNTAMIENTO DE MÉRIDA****UNIDAD DE PLANEACIÓN Y GESTIÓN****SUBDIRECCIÓN DE PLANEACIÓN Y EVALUACIÓN****SISTEMA DE EVALUACIÓN DE DESEMPEÑO****AL MES DE MARZO DE 2024****NO. 16922****DATOS DEL PROGRAMA**

<b>NUMERO DEL PROGRAMA PRESUPUESTARIO</b>	16922
<b>NOMBRE DEL PROGRAMA PRESUPUESTARIO</b>	PROGRAMA MÉDICO A DOMICILIO.
<b>DESCRIPCIÓN DEL PROGRAMA</b>	LLEVAR LA ATENCIÓN MÉDICA A PACIENTES POSTRADOS O CON RESTRICCIONES DE MOVILIDAD EN COLONIAS Y COMISARIAS DEL MUNICIPIO.
<b>ACTIVIDAD INSTITUCIONAL</b>	INSTITUCIONAL
<b>TIPO DE PP</b>	PROGRAMA

**CLASIFICACIÓN ADMINISTRATIVA (CONAC) CÓDIGO**

SECTOR PÚBLICO MUNICIPAL		
SECTOR PÚBLICO NO FINANCIERO	GOBIERNO GENERAL MUNICIPAL	3.1.1
GOBIERNO GENERAL MUNICIPAL	GOBIERNO MUNICIPAL	3.1.1.1
GOBIERNO MUNICIPAL	DIRECCIÓN DE SALUD Y BIENESTAR SOCIAL	3.1.1.1.17

**RAMO O DEPENDENCIA CÓDIGO**

<b>DIRECCIÓN</b>	DIRECCIÓN DE SALUD Y BIENESTAR SOCIAL	17
<b>SUBDIRECCIÓN</b>	SUBDIRECCIÓN DE SALUD	02
<b>JEFATURA</b>	PROTECCIÓN Y ATENCIÓN A LA SALUD	03

**CLASIFICACIÓN FUNCIONAL DEL GASTO (CONAC) CÓDIGO**

<b>FINALIDAD</b>	DESARROLLO SOCIAL	02
<b>FUNCIÓN</b>	SALUD	03
<b>SUBFUNCIÓN</b>	PRESTACIÓN DE SERVICIOS DE SALUD A LA PERSONA	02

**CLASIFICACIÓN PROGRAMÁTICA**

<b>PROGRAMA</b>	DESEMPEÑO DE LAS FUNCIONES
<b>APLICACIÓN</b>	PRESTACIÓN DE SERVICIOS PÚBLICOS

**CLASIFICACIÓN FUNCIONAL DEL PLAN MUNICIPAL DE DESARROLLO**

<b>EJE</b>	3-MÉRIDA INCLUYENTE
<b>SUBEJE</b>	3-SALUD
<b>LINEA ESTRATÉGICA</b>	1-PROMOVER LA PARTICIPACIÓN COMUNITARIA EN EL CUIDADO A LA SALUD, ASÍ COMO BRINDAR SERVICIOS MÉDICOS BÁSICOS, PREFERENCIALMENTE A LOS SECTORES SOCIOECONÓMICOS MÁS VULNERABLES

ELABORÓ:

AUTORIZÓ:

MC. ILDEFONSO MACHADO  
DOMINGUEZ  
TITULAR DE LA DEPENDENCIA

MC. CONCEPCION DEL CARMEN  
RAMIREZ MURILLO  
RESPONSABLE DEL DESPACHO



**AYUNTAMIENTO DE MÉRIDA**  
**UNIDAD DE PLANEACIÓN Y GESTIÓN**  
**SUBDIRECCIÓN DE PLANEACIÓN Y EVALUACIÓN**

**INDICADOR DE ESTRATÉGICO(PROPÓSITO)**

<b>INDICADOR:</b>	PORCENTAJE DE POBLACIÓN BENEFICIADA.				
<b>FORMULA:</b>	$(A()/B())*100$	<b>FRECUENCIA DE MEDICIÓN:</b>	MENSUAL	<b>UNIDAD DE MEDIDA:</b>	POBLACION TOTAL BENEFICIADA,ATEN CIONES
<b>DEFINICIÓN DE LA FÓRMULA:</b>	$(ATENCIONES()/POBLACION TOTAL BENEFICIADA())*100$				
<b>SENTIDO ESPERADO:</b>	INCREMENTO			<b>ULTIMO MES CAPTURADO:</b>	MARZO

INDICADOR	META AÑO	AVANCE	SEMAFORIZACIÓN
PORCENTAJE DE POBLACIÓN BENEFICIADA.	100.00	399.78	ACEPTABLE

**INDICADOR DE ESTRATÉGICO(COMPONENTE)**

<b>INDICADOR:</b>	PORCENTAJE DE SOLICITUDES DE CONSULTAS REALIZADAS.				
<b>FORMULA:</b>	$(A()/B())*100$	<b>FRECUENCIA DE MEDICIÓN:</b>	MENSUAL	<b>UNIDAD DE MEDIDA:</b>	POBLACION TOTAL BENEFICIADA,CON SULTAS
<b>DEFINICIÓN DE LA FÓRMULA:</b>	$(CONSULTAS()/POBLACION TOTAL BENEFICIADA())*100$				
<b>SENTIDO ESPERADO:</b>	INCREMENTO			<b>ULTIMO MES CAPTURADO:</b>	MARZO

INDICADOR	META AÑO	AVANCE	SEMAFORIZACIÓN
PORCENTAJE DE SOLICITUDES DE CONSULTAS REALIZADAS.	100.00	1075.78	ACEPTABLE

**INDICADOR DE ESTRATÉGICO(ACTIVIDAD)**

<b>INDICADOR:</b>	NUMERO DE CONSULTAS REALIZADAS.				
<b>FORMULA:</b>	$A()$	<b>FRECUENCIA DE MEDICIÓN:</b>	MENSUAL	<b>UNIDAD DE MEDIDA:</b>	POBLACION TOTAL BENEFICIADA
<b>DEFINICIÓN DE LA FÓRMULA:</b>	POBLACION TOTAL BENEFICIADA()				
<b>SENTIDO ESPERADO:</b>	INCREMENTO			<b>ULTIMO MES CAPTURADO:</b>	MARZO

INDICADOR	META AÑO	AVANCE	SEMAFORIZACIÓN
NUMERO DE CONSULTAS REALIZADAS.	6200.00	1144.00	CRITICO

**INDICADOR DE ESTRATÉGICO(ACTIVIDAD)**

<b>INDICADOR:</b>	NUMERO DE EMBARAZADAS ATENDIDAS.				
<b>FORMULA:</b>	$A()$	<b>FRECUENCIA DE MEDICIÓN:</b>	MENSUAL	<b>UNIDAD DE MEDIDA:</b>	POBLACION TOTAL BENEFICIADA
<b>DEFINICIÓN DE LA FÓRMULA:</b>	POBLACION TOTAL BENEFICIADA()				
<b>SENTIDO ESPERADO:</b>	INCREMENTO			<b>ULTIMO MES CAPTURADO:</b>	NINGUNO

INDICADOR	META AÑO	AVANCE	SEMAFORIZACIÓN
NUMERO DE EMBARAZADAS ATENDIDAS.	50.00	200.20	ACEPTABLE

**INDICADOR DE ESTRATÉGICO(ACTIVIDAD)**

<b>INDICADOR:</b>	NUMERO DE PACIENTES ATENDIDOS.			
-------------------	--------------------------------	--	--	--





AYUNTAMIENTO DE MÉRIDA

UNIDAD DE PLANEACIÓN Y GESTIÓN

SUBDIRECCIÓN DE PLANEACIÓN Y EVALUACIÓN

<b>FORMULA:</b> A()	<b>FRECUENCIA DE MEDICIÓN:</b> MENSUAL	<b>UNIDAD DE MEDIDA:</b>	<b>POBLACION TOTAL BENEFICIADA</b>
<b>DEFINICIÓN DE LA FÓRMULA:</b>	POBLACION TOTAL BENEFICIADA()		
<b>SENTIDO ESPERADO:</b>	INCREMENTO	<b>ULTIMO MES CAPTURADO:</b>	MARZO

INDICADOR	META AÑO	AVANCE	SEMAFORIZACIÓN
NUMERO DE PACIENTES ATENDIDOS.	6200.00	872.00	CRITICO

SEMAFORIZACIÓN

ACEPTABLE

RIESGO

CRITICO

ELABORÓ:

AUTORIZÓ:

MC. ILDEFONSO MACHADO  
DOMINGUEZ  
TITULAR DE LA DEPENDENCIA

MC. CONCEPCION DEL CARMEN  
RAMIREZ MURILLO  
RESPONSABLE DEL DESPACHO



AYUNTAMIENTO DE MÉRIDA

UNIDAD DE PLANEACIÓN Y GESTIÓN

SUBDIRECCIÓN DE PLANEACIÓN Y EVALUACIÓN

SISTEMA DE EVALUACIÓN DE DESEMPEÑO

AL MES DE MARZO DE 2024

NO. 16958

**DATOS DEL PROGRAMA**

NUMERO DEL PROGRAMA PRESUPUESTARIO	16958
NOMBRE DEL PROGRAMA PRESUPUESTARIO	CLÍNICA VETERINARIA Y MÓDULOS VETERINARIOS MUNICIPALES
DESCRIPCIÓN DEL PROGRAMA	CONSULTAS MÉDICAS VETERINARIAS, PRUEBAS DIAGNÓSTICAS, IMAGENOLGÍA, DESPARACITACIONES, CURACIONES Y ESTERILIZACIONES A BAJO COSTO A LOS ANIMALES DE COMPAÑÍA EN LA CLÍNICA VETERINARIA Y MÓDULOS VETERINARIOS.
ACTIVIDAD INSTITUCIONAL	INSTITUCIONAL
TIPO DE PP	PROGRAMA

**CLASIFICACIÓN ADMINISTRATIVA (CONAC)** **CÓDIGO**

SECTOR PÚBLICO MUNICIPAL		
SECTOR PÚBLICO NO FINANCIERO	GOBIERNO GENERAL MUNICIPAL	3.1.1
GOBIERNO GENERAL MUNICIPAL	GOBIERNO MUNICIPAL	3.1.1.1
GOBIERNO MUNICIPAL	UNIDAD DE DESARROLLO SUSTENTABLE	3.1.1.1.25

**RAMO O DEPENDENCIA** **CÓDIGO**

DIRECCIÓN	UNIDAD DE DESARROLLO SUSTENTABLE	25
SUBDIRECCIÓN	SECRETARÍA TÉCNICA DE CULTURA AMBIENTAL, SALUD Y BIENESTAR ANIMAL	03
JEFATURA	DEPARTAMENTO DE SALUD ANIMAL	03

**CLASIFICACIÓN FUNCIONAL DEL GASTO (CONAC)** **CÓDIGO**

FINALIDAD	DESARROLLO SOCIAL	02
FUNCIÓN	SALUD	03
SUBFUNCIÓN	PROTECCIÓN SOCIAL EN SALUD	05

**CLASIFICACIÓN PROGRAMÁTICA**

PROGRAMA	DESEMPEÑO DE LAS FUNCIONES
APLICACIÓN	PRESTACIÓN DE SERVICIOS PÚBLICOS

**CLASIFICACIÓN FUNCIONAL DEL PLAN MUNICIPAL DE DESARROLLO**

EJE	2-MÉRIDA SUSTENTABLE
SUBEJE	2-CONSERVACIÓN DE LA BIODIVERSIDAD
LINEA ESTRATÉGICA	1-FOMENTAR LA PROTECCIÓN Y CONSERVACIÓN DE LA BIODIVERSIDAD, LAS ESPECIES Y LOS ECOSISTEMAS.

ELABORÓ:

AUTORIZÓ:

LARN. ALEJANDRA BOLIO ROJAS

LIC. ERICK RICARDO VALES RAMIREZ

TITULAR DE LA DEPENDENCIA

RESPONSABLE DEL DESPACHO



**AYUNTAMIENTO DE MÉRIDA**  
**UNIDAD DE PLANEACIÓN Y GESTIÓN**  
**SUBDIRECCIÓN DE PLANEACIÓN Y EVALUACIÓN**

**INDICADOR DE ESTRATÉGICO(PROPÓSITO)**

<b>INDICADOR:</b>	PORCENTAJE DE POBLACIÓN BENEFICIADA.				
<b>FORMULA:</b>	$(A()/B())*100$	<b>FRECUENCIA DE MEDICIÓN:</b>	MENSUAL	<b>UNIDAD DE MEDIDA:</b>	INFORMES,REGISTROS
<b>DEFINICIÓN DE LA FÓRMULA:</b>	(REGISTROS()/INFORMES())*100				
<b>SENTIDO ESPERADO:</b>	CONSTANTE		<b>ULTIMO MES CAPTURADO:</b>	NINGUNO	

INDICADOR	META AÑO	AVANCE	SEMAFORIZACIÓN
PORCENTAJE DE POBLACIÓN BENEFICIADA.	100.00	0.00	

**INDICADOR DE ESTRATÉGICO(COMPONENTE)**

<b>INDICADOR:</b>	PORCENTAJE DE ACCIONES REALIZADAS CON RESPECTO A LOS PROGRAMAS.				
<b>FORMULA:</b>	$(A()/B())*100$	<b>FRECUENCIA DE MEDICIÓN:</b>	MENSUAL	<b>UNIDAD DE MEDIDA:</b>	REGISTROS,INFORMES
<b>DEFINICIÓN DE LA FÓRMULA:</b>	(INFORMES()/REGISTROS())*100				
<b>SENTIDO ESPERADO:</b>	CONSTANTE		<b>ULTIMO MES CAPTURADO:</b>	NINGUNO	

INDICADOR	META AÑO	AVANCE	SEMAFORIZACIÓN
PORCENTAJE DE ACCIONES REALIZADAS CON RESPECTO A LOS PROGRAMAS.	100.00	0.00	CRITICO

**INDICADOR DE ESTRATÉGICO(ACTIVIDAD)**

<b>INDICADOR:</b>	NUMERO DE ESTERILIZACIONES QUIRÚRGICAS				
<b>FORMULA:</b>	$A()$	<b>FRECUENCIA DE MEDICIÓN:</b>	MENSUAL	<b>UNIDAD DE MEDIDA:</b>	REGISTROS
<b>DEFINICIÓN DE LA FÓRMULA:</b>	REGISTROS()				
<b>SENTIDO ESPERADO:</b>	CONSTANTE		<b>ULTIMO MES CAPTURADO:</b>	NINGUNO	

INDICADOR	META AÑO	AVANCE	SEMAFORIZACIÓN
NUMERO DE ESTERILIZACIONES QUIRÚRGICAS	1000.00	219.16	

**INDICADOR DE ESTRATÉGICO(ACTIVIDAD)**

<b>INDICADOR:</b>	NUMERO DE CONSULTAS MÉDICAS VETERINARIAS.				
<b>FORMULA:</b>	$A()$	<b>FRECUENCIA DE MEDICIÓN:</b>	MENSUAL	<b>UNIDAD DE MEDIDA:</b>	REGISTROS
<b>DEFINICIÓN DE LA FÓRMULA:</b>	REGISTROS()				
<b>SENTIDO ESPERADO:</b>	CONSTANTE		<b>ULTIMO MES CAPTURADO:</b>	NINGUNO	

INDICADOR	META AÑO	AVANCE	SEMAFORIZACIÓN
NUMERO DE CONSULTAS MÉDICAS VETERINARIAS.	9300.00	0.00	

**INDICADOR DE ESTRATÉGICO(ACTIVIDAD)**

<b>INDICADOR:</b>	NUMERO DE ACCIONES DE SERVICIOS MÉDICOS OTORGADOS.				
<b>FORMULA:</b>	$A()$	<b>FRECUENCIA DE MEDICIÓN:</b>	MENSUAL	<b>UNIDAD DE MEDIDA:</b>	REGISTROS



AYUNTAMIENTO DE MÉRIDA

UNIDAD DE PLANEACIÓN Y GESTIÓN

SUBDIRECCIÓN DE PLANEACIÓN Y EVALUACIÓN

DEFINICIÓN DE LA FÓRMULA: REGISTROS()

SENTIDO ESPERADO: CONSTANTE

ULTIMO MES CAPTURADO: NINGUNO

INDICADOR	META AÑO	AVANCE	SEMAFORIZACIÓN
NUMERO DE ACCIONES DE SERVICIOS MÉDICOS OTORGADOS.	4000.00	0.00	

INDICADOR DE ESTRATÉGICO(ACTIVIDAD)

INDICADOR: NUMERO MENSUAL DE PRUEBAS RAPIDAS Y/O ULTRASONIDOS APLICADOS

FORMULA: A() FRECUENCIA DE MEDICIÓN: MENSUAL UNIDAD DE MEDIDA: REGISTROS

DEFINICIÓN DE LA FÓRMULA: REGISTROS()

SENTIDO ESPERADO: CONSTANTE

ULTIMO MES CAPTURADO: NINGUNO

INDICADOR	META AÑO	AVANCE	SEMAFORIZACIÓN
NUMERO MENSUAL DE PRUEBAS RAPIDAS Y/O ULTRASONIDOS APLICADOS	300.00	10.00	

SEMAFORIZACIÓN



ELABORÓ:

AUTORIZÓ:

LARN. ALEJANDRA BOLIO ROJAS

TITULAR DE LA DEPENDENCIA

LIC. ERICK RICARDO VALES RAMIREZ

RESPONSABLE DEL DESPACHO

**AYUNTAMIENTO DE MÉRIDA****UNIDAD DE PLANEACIÓN Y GESTIÓN****SUBDIRECCIÓN DE PLANEACIÓN Y EVALUACIÓN**

NO. 16961

**SISTEMA DE EVALUACIÓN DE DESEMPEÑO**

AL MES DE MARZO DE 2024

**DATOS DEL PROGRAMA**

<b>NUMERO DEL PROGRAMA PRESUPUESTARIO</b>	16961
<b>NOMBRE DEL PROGRAMA PRESUPUESTARIO</b>	SERVICIO DE INTERNET EN ESPACIOS PÚBLICOS DE LA CIUDAD DE MÉRIDA Y SUS COMISARIAS.
<b>DESCRIPCIÓN DEL PROGRAMA</b>	PROPORCIONAR ACCESO A INTERNET GRATUITO EN LOS ESPACIOS PÚBLICOS DE LA CIUDAD Y SUS COMISARIAS, REALIZAR LOS PROCEDIMIENTOS ADMINISTRATIVOS PARA CONTRATAR E INCREMENTAR LOS SERVICIOS DE ARRENDAMIENTO DE INFRAESTRUCTURA E INTERNET CON LAS MEJORES CONDICIONES DURANTE EL PERÍODO DE LA PRESENTE ADMINISTRACIÓN MUNICIPAL, Y SUPERVISAR QUE EL SERVICIO BRINDADO Y LA INFRAESTRUCTURA SEAN ÓPTIMOS.
<b>ACTIVIDAD INSTITUCIONAL</b>	INSTITUCIONAL
<b>TIPO DE PP</b>	PROGRAMA

**CLASIFICACIÓN ADMINISTRATIVA (CONAC)****CÓDIGO**

SECTOR PÚBLICO MUNICIPAL		
SECTOR PÚBLICO NO FINANCIERO	GOBIERNO GENERAL MUNICIPAL	3.1.1
GOBIERNO GENERAL MUNICIPAL	GOBIERNO MUNICIPAL	3.1.1.1
GOBIERNO MUNICIPAL	DIRECCIÓN DE TECNOLOGÍAS DE LA INFORMACIÓN	3.1.1.1.14

**RAMO O DEPENDENCIA****CÓDIGO**

<b>DIRECCIÓN</b>	DIRECCIÓN DE TECNOLOGÍAS DE LA INFORMACIÓN	14
<b>SUBDIRECCIÓN</b>	SUBDIRECCIÓN DE INFRAESTRUCTURA	03
<b>JEFATURA</b>	SERVICIOS DIGITALES	04

**CLASIFICACIÓN FUNCIONAL DEL GASTO (CONAC)****CÓDIGO**

<b>FINALIDAD</b>	GOBIERNO	01
<b>FUNCIÓN</b>	OTROS SERVICIOS GENERALES	08
<b>SUBFUNCIÓN</b>	OTROS	05

**CLASIFICACIÓN PROGRAMÁTICA**

<b>PROGRAMA</b>	DESEMPEÑO DE LAS FUNCIONES
<b>APLICACIÓN</b>	PRESTACIÓN DE SERVICIOS PÚBLICOS

**CLASIFICACIÓN FUNCIONAL DEL PLAN MUNICIPAL DE DESARROLLO**

<b>EJE</b>	6-MÉRIDA PARTICIPATIVA E INNOVADORA
<b>SUBEJE</b>	3-INNOVACIÓN Y CALIDAD EN EL SERVICIO
<b>LINEA ESTRATÉGICA</b>	1-IMPULSAR LA PRODUCTIVIDAD DE LOS SERVIDORES PÚBLICOS A TRAVÉS DE LOS CÍRCULOS DE GESTIÓN DE LA INNOVACIÓN PÚBLICA Y LA MEJORA DE LA INFRAESTRUCTURA TECNOLÓGICA, PARA ELEVAR LA CALIDAD DE LOS SERVICIOS PRESTADOS Y DE UNA MANERA EXPEDITA A LOS HABITANTES DE MÉRIDA.

ELABORÓ:

AUTORIZÓ:

ISC. JUAN HERNAN MOJICA RUIZ

LI. SERAPIO ISMAEL MAY  
CASTILLO

TITULAR DE LA DEPENDENCIA

RESPONSABLE DEL DESPACHO



AYUNTAMIENTO DE MÉRIDA

UNIDAD DE PLANEACIÓN Y GESTIÓN

SUBDIRECCIÓN DE PLANEACIÓN Y EVALUACIÓN

SISTEMA DE EVALUACIÓN DE DESEMPEÑO

AL MES DE MARZO DE 2024

NO. 16961

INDICADOR DE GESTIÓN(PROPÓSITO)

<b>INDICADOR:</b>	PORCENTAJE DE ESPACIOS PÚBLICOS CON COBERTURA DE INTERNET GRATUITO.				
<b>FORMULA:</b>	(A()/B())*100	<b>FRECUENCIA DE MEDICIÓN:</b>	TRIMESTRAL	<b>UNIDAD DE MEDIDA:</b>	TOTAL DE PARQUES, PARQUES CON INTERNET GRATUITO
<b>DEFINICIÓN DE LA FÓRMULA:</b>	(PARQUES CON INTERNET GRATUITO()/TOTAL DE PARQUES())*100				
<b>SENTIDO ESPERADO:</b>	INCREMENTO	<b>ULTIMO MES CAPTURADO:</b>	NINGUNO		

INDICADOR	META AÑO	AVANCE	SEMAFORIZACIÓN
PORCENTAJE DE ESPACIOS PÚBLICOS CON COBERTURA DE INTERNET GRATUITO.	20.00	95.26	ACEPTABLE

INDICADOR DE GESTIÓN(COMPONENTE)

<b>INDICADOR:</b>	PORCENTAJE DE ESPACIOS PÚBLICOS CON INTERNET FUNCIONANDO SIN FALLAS.				
<b>FORMULA:</b>	(A()/B())*100	<b>FRECUENCIA DE MEDICIÓN:</b>	MENSUAL	<b>UNIDAD DE MEDIDA:</b>	TOTAL DE ESPACIOS PÚBLICOS, ESPACIOS PÚBLICOS CON INTERNET GRATUITO
<b>DEFINICIÓN DE LA FÓRMULA:</b>	(ESPACIOS PUBLICOS CON INTERNET GRATUITO()/TOTAL DE ESPACIOS PÚBLICOS())*100				
<b>SENTIDO ESPERADO:</b>	INCREMENTO	<b>ULTIMO MES CAPTURADO:</b>	NINGUNO		

INDICADOR	META AÑO	AVANCE	SEMAFORIZACIÓN
PORCENTAJE DE ESPACIOS PÚBLICOS CON INTERNET FUNCIONANDO SIN FALLAS.	95.00	100.00 %	ACEPTABLE

INDICADOR DE GESTIÓN(ACTIVIDAD)

<b>INDICADOR:</b>	PORCENTAJE DE DISPONIBILIDAD DEL SERVICIO.				
<b>FORMULA:</b>	(A()/B())*100	<b>FRECUENCIA DE MEDICIÓN:</b>	MENSUAL	<b>UNIDAD DE MEDIDA:</b>	TOTAL DE ESPACIOS PÚBLICOS, ESPACIOS PÚBLICOS CON INTERNET GRATUITO
<b>DEFINICIÓN DE LA FÓRMULA:</b>	(ESPACIOS PUBLICOS CON INTERNET GRATUITO()/TOTAL DE ESPACIOS PÚBLICOS())*100				
<b>SENTIDO ESPERADO:</b>	INCREMENTO	<b>ULTIMO MES CAPTURADO:</b>	NINGUNO		

INDICADOR	META AÑO	AVANCE	SEMAFORIZACIÓN
PORCENTAJE DE DISPONIBILIDAD DEL SERVICIO.	95.00	0.00 %	CRITICO

SEMAFORIZACIÓN

ACEPTABLE	RIESGO	CRITICO
-----------	--------	---------



**AYUNTAMIENTO DE MÉRIDA**  
**UNIDAD DE PLANEACIÓN Y GESTIÓN**  
**SUBDIRECCIÓN DE PLANEACIÓN Y EVALUACIÓN**

ELABORÓ:

AUTORIZÓ:

---

ISC. JUAN HERNAN MOJICA RUIZ

TITULAR DE LA DEPENDENCIA

---

LI. SERAPIO ISMAEL MAY  
CASTILLO

RESPONSABLE DEL DESPACHO



AYUNTAMIENTO DE MÉRIDA  
UNIDAD DE PLANEACIÓN Y GESTIÓN  
SUBDIRECCIÓN DE PLANEACIÓN Y EVALUACIÓN  
SISTEMA DE EVALUACIÓN DE DESEMPEÑO  
AL MES DE MARZO DE 2024

NO. 16963

**DATOS DEL PROGRAMA**

**NUMERO DEL PROGRAMA PRESUPUESTARIO** 16963  
**NOMBRE DEL PROGRAMA PRESUPUESTARIO** SERVICIOS DEL INSTITUTO DE LA MUJER

ELABORÓ:

AUTORIZÓ:

\_\_\_\_\_  
LICDA. FABIOLA JOSEFINA GARCIA  
MAGAÑA  
TITULAR DE LA DEPENDENCIA

\_\_\_\_\_  
BR. JORGE ANTONIO CABRERA  
DORANTES  
RESPONSABLE DEL DESPACHO





**AYUNTAMIENTO DE MÉRIDA**

**UNIDAD DE PLANEACIÓN Y GESTIÓN**

**SUBDIRECCIÓN DE PLANEACIÓN Y EVALUACIÓN**

**SISTEMA DE EVALUACIÓN DE DESEMPEÑO**

**AL MES DE MARZO DE 2024**

**NO. 16963**

**DESCRIPCIÓN DEL PROGRAMA**

BRINDAR ORIENTACIÓN, ATENCIÓN YO ACOMPAÑAMIENTO JURÍDICO, PSICOLÓGICO Y DE TRABAJO SOCIAL PARA LA PREVENCIÓN YO ATENCIÓN DE LAS VIOLENCIAS HACIA LAS MUJERES Y SECUELAS DE LAS MISMAS, EN LAS SEDES DEL INSTITUTO MUNICIPAL DE LA MUJER, EN MODALIDAD PRESENCIAL Y TELEFÓNICA IMPARTICIÓN DE TALLERES GRUPALES EN LAS SEDES, COLONIAS, COMISARÍAS, SUBCOMISARÍAS, AUTPTIDADES AUXILIARES, ESCUELAS, EMPRESAS E INSTITUCIONES PARA LA PREVENCIÓN DE LAS VIOLENCIAS HACIA LAS MUJERES, LA PROMOCIÓN DE SU DESARROLLO INTEGRAL Y EL EJERCICIO DE SUS DERECHOS, CULTURA PARA LA PAZ Y TRANSVERSALIZACIÓN DE LA PERSPECTIVA DE GÉNERO, EN MODALIDAD PRESENCIAL Y VIRTUAL, ASÍ COMO TALLERES GRUPALES CON HOMBRES PARA EL TRABAJO CON LAS MASCULINIDADES PROMOCIÓN DE LOS SERVICIOS INTEGRALES DEL IMM STAND INFORMATIVOS, ACTIVIDADES LÚDICAS, VINCULACIÓN Y GESTIÓN PARA EL ACCESO A BECAS DE CAPACITACIÓN PARA LAS MUJERES, OPERACIÓN DEL PROGRAMA MUJERES SEGURAS EN SUS DIFERENTES LÍNEAS DE ACCIÓN Y SU DEBIDO SEGUIMIENTO Y SISTEMATIZACIÓN, VINCULACIONES CON ESCUELAS, EMPRESAS E INSTITUCIONES Y CIUDADANÍA PARA LA IMLEMANTACIÓN DE LOS TALLERES. ATENCIONES INDIVIDUALES TRABAJO SOCIAL, JURIDICA Y PSICOLÓGICA DE ATENCIÓN A LAS VIOLENCIAS, ACOMPAÑAMIENTOS INDIVIDUALES EN MODALIDAD PRESENCIAL, VIRTUAL O REMOTA, SEGUIMIENTO A LOS CASOS DE LAS MUJERES EN SITUACIÓN DE VIOLENCIAS DERIVADOS POR LA LINEA DE EMERGENCIA, INTERVENCIONES GRUPALES PARA QUE LAS MUJERES ACCESEN A SUS DERECHOS PARA RESARCIR SU SITUACIÓN DE VIOLENCIA, ASÍ MISMO ATENCIONES INDIVIDUALES Y GRUPALES RELACIONADAS AL EMPODERAMIENTO Y AUTONOMIA DE LAS MUJERES, SEGUIMIENTO DE LAS MUJERES QUE EGRESAN DEL REFUGIO CAREM PARA QUE SIGAN ACCESANDO A SUS DERECHOS. ELABORACIÓN DE PROYECTOS INSTITUCIONALES EXTERNOS AL AYUNTAMIENTO PARA OBTENER RECURSOS FINANCIEROS EXTRAORDINARIOS PARA BENEFICIO DE LAS USUARIAS, GENERACIÓN Y SISTEMATIZACIÓN DE INFORMACIÓN ESPECIALIZADA EN MATERIA DE GÉNERO DEL MUNICIPIO DE MÉRIDA, FORTALECIMIENTO DE LA IGUALDAD DE GÉNERO, INSTITUCIONALIZACIÓN DE LA PERSPECTIVA DE GÉNERO E INTERCULTURALIDAD A TRAVÉS DE LAS ASESORÍAS AL FUNCIONARIADO PÚBLICO Y LAS ACTORÍAS SOCIALES, ECONÓMICAS Y ACADÉMICAS, ASÍ COMO TAMBIÉN ORGANIZACIÓN DE LAS SESIONES DEL CONSEJO DE COLABORACIÓN MUNICIPAL DE LA MUJER Y SEGUIMIENTO A LOS ACUERDOS ESTABLECIDOS EN EL PLENO, POR OTRA PARTE IMPLEMENTACIÓN Y OPERA EL SISTEMA Y PROGRAMA DE IGUALDAD ENTRE MUJERES Y HOMBRES, DANDO SEGUIMIENTO A LOS ACUERDOS Y PRESENTANDO LOS RESULTADO DE LOS AVANCES A LAS Y LOS INTEGRANTES DEL SISTEMA Y PROGRAMA MUNICIPAL DE IGUALDAD ENTRE MUJERES Y HOMBRES, GENERANDO ESTRATEGIAS PARA UNA IMPLEMENTACIÓN CORRECTA, POR ULTIMO SISTEMATIZACIÓN DE LOS CASOS ATENDIDOS EN EL BANCO ESTATAL DE DATOS E INFORMACIÓN SOBRE CASOS DE VIOLENCIA CONTRA LAS MUJERES. IMPLEMENTACIÓN DE CAMPAÑAS MASIVAS E INTERNAS DE PROMOCION DE LOS DERECHOS DE LAS MUJERES, PREVENCIÓN Y ATENCIÓN DE LAS VIOLENCIAS DIRIGIDAS AL PUBLICO EN GENERAL O EN SU CASO AL FUNCIONARIADO Y SERVICIO PUBLICO, ASÍ TAMBIEN LA CREACIÓN DE CONTENIDO Y SEGUIMIENTO A LAS PUBLICACIONES DE REDES SOCIALES Y DISEÑO DIGITAL PARA LA TRANSVERSALIZACIÓN DE LA PERSPECTIVA DE GÉNERO.



**AYUNTAMIENTO DE MÉRIDA**  
**UNIDAD DE PLANEACIÓN Y GESTIÓN**  
**SUBDIRECCIÓN DE PLANEACIÓN Y EVALUACIÓN**  
**SISTEMA DE EVALUACIÓN DE DESEMPEÑO**  
**AL MES DE MARZO DE 2024**

NO. 16963

ACTIVIDAD INSTITUCIONAL

INSTITUCIONAL

TIPO DE PP

PROGRAMA

**CLASIFICACIÓN ADMINISTRATIVA (CONAC)**

**CÓDIGO**

SECTOR PÚBLICO MUNICIPAL

SECTOR PÚBLICO NO FINANCIERO

GOBIERNO GENERAL MUNICIPAL

3.1.1

GOBIERNO GENERAL MUNICIPAL

GOBIERNO MUNICIPAL

3.1.1.1

GOBIERNO MUNICIPAL

INSTITUTO DE LA MUJER

3.1.1.1.12

**RAMO O DEPENDENCIA**

**CÓDIGO**

DIRECCIÓN

INSTITUTO DE LA MUJER

12

SUBDIRECCIÓN

INSTITUTO MUNICIPAL DE LA MUJER

01

JEFATURA

DEPARTAMENTO ADMINISTRATIVO

01

**CLASIFICACIÓN FUNCIONAL DEL GASTO (CONAC)**

**CÓDIGO**

FINALIDAD

DESARROLLO SOCIAL

02

FUNCIÓN

OTROS ASUNTOS SOCIALES

07

SUBFUNCIÓN

OTROS ASUNTOS SOCIALES

01

**CLASIFICACIÓN PROGRAMÁTICA**

PROGRAMA

DESEMPEÑO DE LAS FUNCIONES

APLICACIÓN

PRESTACIÓN DE SERVICIOS PÚBLICOS

**CLASIFICACIÓN FUNCIONAL DEL PLAN MUNICIPAL DE DESARROLLO**

EJE

3-MÉRIDA INCLUYENTE

SUBEJE

2-INCLUSIÓN Y REDUCCIÓN DE BRECHAS SOCIALES

LINEA ESTRATÉGICA

1-IMPULSAR DESDE EL GOBIERNO MUNICIPAL EL RESPECTO Y EL EJERCICIO DE LOS DERECHOS DE TODAS LAS PERSONAS QUE SE ENCUENTREN EN EL TERRITORIO MUNICIPAL DE MANERA PERMANENTE O TRANSITORIA

ELABORÓ:

AUTORIZÓ:

\_\_\_\_\_  
LICDA. FABIOLA JOSEFINA GARCIA  
MAGAÑA

TITULAR DE LA DEPENDENCIA

\_\_\_\_\_  
BR. JORGE ANTONIO CABRERA  
DORANTES

RESPONSABLE DEL DESPACHO



**AYUNTAMIENTO DE MÉRIDA**  
**UNIDAD DE PLANEACIÓN Y GESTIÓN**  
**SUBDIRECCIÓN DE PLANEACIÓN Y EVALUACIÓN**

**INDICADOR DE GESTIÓN(PROPÓSITO)**

<b>INDICADOR:</b>	PORCENTAJE DE MUJERES ATENDIDAS QUE INCREMENTARON SUS DERECHOS PARA UNA VIDA LIBRE DE VIOLENCIA				
<b>FORMULA:</b>	$(A()/B())*100$	<b>FRECUENCIA DE MEDICIÓN:</b>	SEMESTRAL	<b>UNIDAD DE MEDIDA:</b>	MUJERES ATENDIDAS EN EL INSTITUTO, MUJERES QUE INCREMENTARON EL ACCESO A SUS DERECHOS HUMANOS
<b>DEFINICIÓN DE LA FÓRMULA:</b>	(MUJERES QUE INCREMENTARON EL ACCESO A SUS DERECHOS HUMANOS()/MUJERES ATENDIDAS EN EL INSTITUTO())*100				
<b>SENTIDO ESPERADO:</b>	INCREMENTO		<b>ULTIMO MES CAPTURADO:</b>	NINGUNO	

INDICADOR	META AÑO	AVANCE	SEMAFORIZACIÓN
PORCENTAJE DE MUJERES ATENDIDAS QUE INCREMENTARON SUS DERECHOS PARA UNA VIDA LIBRE DE VIOLENCIA	60.00	0.00 %	CRITICO

**INDICADOR DE GESTIÓN(COMPONENTE)**

<b>INDICADOR:</b>	PORCENTAJE DE ASESORIAS BRINDADAS A ENLACES DE IGUALDAD, FUNCIONARIADO Y ACTORÍAS ACADEMICAS CON PERSPECTIVA DE GÉNERO				
<b>FORMULA:</b>	$(A()/B())*100$	<b>FRECUENCIA DE MEDICIÓN:</b>	SEMESTRAL	<b>UNIDAD DE MEDIDA:</b>	CAPACIDAD INSTALADA, ASESORIAS
<b>DEFINICIÓN DE LA FÓRMULA:</b>	(ASESORIAS()/CAPACIDAD INSTALADA())*100				
<b>SENTIDO ESPERADO:</b>	INCREMENTO		<b>ULTIMO MES CAPTURADO:</b>	NINGUNO	

INDICADOR	META AÑO	AVANCE	SEMAFORIZACIÓN
PORCENTAJE DE ASESORIAS BRINDADAS A ENLACES DE IGUALDAD, FUNCIONARIADO Y ACTORÍAS ACADEMICAS CON PERSPECTIVA DE GÉNERO	72.00	0.00 %	CRITICO

**INDICADOR DE GESTIÓN(COMPONENTE)**

<b>INDICADOR:</b>	PORCENTAJE DE ELEMENTOS DE TRANSVERZALIZACIÓN DE LA PERSPECTIVA DE GÉNERO PRESENTES EN LOS SERVICIOS BRINDADOS A LA CIUDADANÍA				
<b>FORMULA:</b>	$(A()/B())*100$	<b>FRECUENCIA DE MEDICIÓN:</b>	SEMESTRAL	<b>UNIDAD DE MEDIDA:</b>	TOTAL DE ELEMENTOS DE TRANSVERZALIZACIÓN DE LA PERSPECTIVA DE GÉNERO, ELEMENTOS DE TRANSVERZALIZACIÓN DE LA PERSPECTIVA DE GÉNERO BRINDADOS
<b>DEFINICIÓN DE LA FÓRMULA:</b>	(ELEMENTOS DE TRANSVERZALIZACIÓN DE LA PERSPECTIVA DE GÉNERO BRINDADOS()/TOTAL DE ELEMENTOS DE TRANSVERZALIZACIÓN DE LA PERSPECTIVA DE GÉNERO())*100				
<b>SENTIDO ESPERADO:</b>	INCREMENTO		<b>ULTIMO MES CAPTURADO:</b>	NINGUNO	

INDICADOR	META AÑO	AVANCE	SEMAFORIZACIÓN
PORCENTAJE DE ELEMENTOS DE TRANSVERZALIZACIÓN DE LA PERSPECTIVA DE GÉNERO PRESENTES EN LOS SERVICIOS BRINDADOS A LA CIUDADANÍA	85.00	0.00 %	CRITICO



**AYUNTAMIENTO DE MÉRIDA**  
**UNIDAD DE PLANEACIÓN Y GESTIÓN**  
**SUBDIRECCIÓN DE PLANEACIÓN Y EVALUACIÓN**

**INDICADOR DE GESTIÓN(COMPONENTE)**

<b>INDICADOR:</b>	PORCENTAJE DE EJECUCIÓN DE LOS PROYECTOS APROBADO				
<b>FORMULA:</b>	$(A()/B())*100$	<b>FRECUENCIA DE MEDICIÓN:</b>	SEMESTRAL	<b>UNIDAD DE MEDIDA:</b>	PROYECTOS APROBADOS, PROYECTOS ELABORADOS
<b>DEFINICIÓN DE LA FÓRMULA:</b>	$(\text{PROYECTOS ELABORADOS}()/\text{PROYECTOS APROBADOS}())*100$				
<b>SENTIDO ESPERADO:</b>	INCREMENTO		<b>ULTIMO MES CAPTURADO:</b>	NINGUNO	

INDICADOR	META AÑO	AVANCE	SEMAFORIZACIÓN
PORCENTAJE DE EJECUCIÓN DE LOS PROYECTOS APROBADO	90.00	0.00	CRITICO

**INDICADOR DE GESTIÓN(COMPONENTE)**

<b>INDICADOR:</b>	PORCENTAJE DE MUJERES ATENDIDAS QUE ACCEDIERON A LOS SERVICIOS DE PREVENCIÓN DE LAS VIOLENCIAS, PROMOCIÓN DE LOS DERECHOS Y CULTURA PARA LA PAZ				
<b>FORMULA:</b>	$(A()/B())*100$	<b>FRECUENCIA DE MEDICIÓN:</b>	SEMESTRAL	<b>UNIDAD DE MEDIDA:</b>	TOTAL DE LAS MUJERES QUE UTILIZAN ALGUN SERVICIO DE PREVENCIÓN DE LAS VIOLENCIAS, MUJERES QUE SOLICITAN SERVICIOS DE PREVENCIÓN DE LAS VIOLENCIAS
<b>DEFINICIÓN DE LA FÓRMULA:</b>	$(\text{MUJERES QUE SOLICITAN SERVICIOS DE PREVENCIÓN DE LAS VIOLENCIAS}()/\text{TOTAL DE LAS MUJERES QUE UTILIZAN ALGUN SERVICIO DE PREVENCIÓN DE LAS VIOLENCIAS}())*100$				
<b>SENTIDO ESPERADO:</b>	INCREMENTO		<b>ULTIMO MES CAPTURADO:</b>	NINGUNO	

INDICADOR	META AÑO	AVANCE	SEMAFORIZACIÓN
PORCENTAJE DE MUJERES ATENDIDAS QUE ACCEDIERON A LOS SERVICIOS DE PREVENCIÓN DE LAS VIOLENCIAS, PROMOCIÓN DE LOS DERECHOS Y CULTURA PARA LA PAZ	75.00	0.00 %	CRITICO

**INDICADOR DE GESTIÓN(COMPONENTE)**

<b>INDICADOR:</b>	PORCENTAJE DE SERVICIOS BRINDADOS CON RESPECTO A LA TOTALIDAD DE LA CAPACIDAD DE LOS SERVICIO				
<b>FORMULA:</b>	$(A()/B())*100$	<b>FRECUENCIA DE MEDICIÓN:</b>	SEMESTRAL	<b>UNIDAD DE MEDIDA:</b>	CAPACIDAD TOTAL DE SERVICIOS, SERVICIOS BRINDADOS
<b>DEFINICIÓN DE LA FÓRMULA:</b>	$(\text{SERVICIOS BRINDADOS}()/\text{CAPACIDAD TOTAL DE SERVICIOS}())*100$				
<b>SENTIDO ESPERADO:</b>	INCREMENTO		<b>ULTIMO MES CAPTURADO:</b>	NINGUNO	

INDICADOR	META AÑO	AVANCE	SEMAFORIZACIÓN
PORCENTAJE DE SERVICIOS BRINDADOS CON RESPECTO A LA TOTALIDAD DE LA CAPACIDAD DE LOS SERVICIO	65.00	0.00 %	CRITICO

**INDICADOR DE GESTIÓN(COMPONENTE)**

<b>INDICADOR:</b>	PORCENTAJE DE MUJERES QUE INCREMENTARON SUS ELEMENTOS DE SEGURIDAD			
-------------------	--	--	--	--



AYUNTAMIENTO DE MÉRIDA

UNIDAD DE PLANEACIÓN Y GESTIÓN

SUBDIRECCIÓN DE PLANEACIÓN Y EVALUACIÓN

**FORMULA:**  $(A()/B())*100$       **FRECUENCIA DE MEDICIÓN:** SEMESTRAL      **UNIDAD DE MEDIDA:** MUJERES ATENDIDAS EN EL INSTITUTO, MUJERES QUE INCREMENTARON SUS ELEMENTOS DE SEGURIDAD

**DEFINICIÓN DE LA FÓRMULA:** (MUJERES QUE INCREMENTARON SUS ELEMENTOS DE SEGURIDAD()/MUJERES ATENDIDAS EN EL INSTITUTO())\*100

**SENTIDO ESPERADO:** INCREMENTO      **ULTIMO MES CAPTURADO:** NINGUNO

INDICADOR	META AÑO	AVANCE	SEMAFORIZACIÓN
PORCENTAJE DE MUJERES QUE INCREMENTARON SUS ELEMENTOS DE SEGURIDAD	85.00	0.00 %	CRITICO

INDICADOR DE GESTIÓN(COMPONENTE)

**INDICADOR:** PORCENTAJE DE AVANCE EN LOS PROGRAMAS CON PERSPECTIVA DE GÉNERO Y DERECHOS HUMANOS DE LAS MUJERES GESTIONADOS

**FORMULA:**  $(A()/B())*100$       **FRECUENCIA DE MEDICIÓN:** SEMESTRAL      **UNIDAD DE MEDIDA:** PROGRAMAS, TOTAL DE PROGRAMAS

**DEFINICIÓN DE LA FÓRMULA:** (PROGRAMAS()/TOTAL DE PROGRAMAS())\*100

**SENTIDO ESPERADO:** INCREMENTO      **ULTIMO MES CAPTURADO:** NINGUNO

INDICADOR	META AÑO	AVANCE	SEMAFORIZACIÓN
PORCENTAJE DE AVANCE EN LOS PROGRAMAS CON PERSPECTIVA DE GÉNERO Y DERECHOS HUMANOS DE LAS MUJERES GESTIONADOS	60.00	0.00	CRITICO

INDICADOR DE GESTIÓN(COMPONENTE)

**INDICADOR:** PORCENTAJE DE EXPEDIENTES CAPTURADOS DEL INSTITUTO MUNICIPAL DE LA MUJER EN EL BAESVIM

**FORMULA:**  $(A()/B())*100$       **FRECUENCIA DE MEDICIÓN:** SEMESTRAL      **UNIDAD DE MEDIDA:** TOTAL DE EXPEDIENTES UNICOS EXISTENTES, EXPEDIENTES UNICOS GENERADOS

**DEFINICIÓN DE LA FÓRMULA:** (EXPEDIENTES UNICOS GENERADOS()/TOTAL DE EXPEDIENTES UNICOS EXISTENTES())\*100

**SENTIDO ESPERADO:** INCREMENTO      **ULTIMO MES CAPTURADO:** NINGUNO

INDICADOR	META AÑO	AVANCE	SEMAFORIZACIÓN
PORCENTAJE DE EXPEDIENTES CAPTURADOS DEL INSTITUTO MUNICIPAL DE LA MUJER EN EL BAESVIM	65.00	300.00	ACEPTABLE

INDICADOR DE GESTIÓN(ACTIVIDAD)

**INDICADOR:** PORCENTAJE DE MUJERES ATENDIDAS QUE RECIBIERON SERVICIOS PARA LA AUTONOMÍA Y EMPODERAMIENTO

**FORMULA:**  $(A()/B())*100$       **FRECUENCIA DE MEDICIÓN:** SEMESTRAL      **UNIDAD DE MEDIDA:** TOTAL DE MUJERES ATENDIDAS EN LOS SERVICIOS DE AUTONOMIA Y EMPODERAMIENTO, MUJERES QUE UTILIZAN ALGUN SERVICIO

**DEFINICIÓN DE LA FÓRMULA:** (MUJERES QUE UTILIZAN ALGUN SERVICIO()/TOTAL DE MUJERES ATENDIDAS EN LOS SERVICIOS DE AUTONOMIA Y EMPODERAMIENTO())\*100



AYUNTAMIENTO DE MÉRIDA

UNIDAD DE PLANEACIÓN Y GESTIÓN

SUBDIRECCIÓN DE PLANEACIÓN Y EVALUACIÓN

SENTIDO ESPERADO: INCREMENTO ULTIMO MES CAPTURADO: NINGUNO

INDICADOR	META AÑO	AVANCE	SEMAFORIZACIÓN
PORCENTAJE DE MUJERES ATENDIDAS QUE RECIBIERON SERVICIOS PARA LA AUTONOMÍA Y EMPODERAMIENTO	20.00	73.33 %	ACEPTABLE

INDICADOR DE GESTIÓN(ACTIVIDAD)

INDICADOR: PORCENTAJE DE MUJERES, HIJAS E HIJOS QUE RECIBEN ATENCIÓN DE SEGUIMIENTO EN EL CENTRO EXTERNO

FORMULA:  $(A()/B())*100$  FRECUENCIA DE MEDICIÓN: SEMESTRAL UNIDAD DE MEDIDA: TOTAL DE MUJERES EGRESADAS DEL REFUGIO, MUJERES EGRESADAS DEL REFUGIO

DEFINICIÓN DE LA FÓRMULA:  $(MUJERES EGRESADAS DEL REFUGIO()/TOTAL DE MUJERES EGRESADAS DEL REFUGIO())*100$

SENTIDO ESPERADO: INCREMENTO ULTIMO MES CAPTURADO: NINGUNO

INDICADOR	META AÑO	AVANCE	SEMAFORIZACIÓN
PORCENTAJE DE MUJERES, HIJAS E HIJOS QUE RECIBEN ATENCIÓN DE SEGUIMIENTO EN EL CENTRO EXTERNO	5.00	100.00 %	ACEPTABLE

INDICADOR DE GESTIÓN(ACTIVIDAD)

INDICADOR: NUMERO DE SESIONES DE CONTENCIÓN EMOCIONAL PAGADAS CON RECURSOS FISCALES

FORMULA:  $A()$  FRECUENCIA DE MEDICIÓN: SEMESTRAL UNIDAD DE MEDIDA: SESIONES DE CONTENCIÓN EMOCIONAL CONCLUIDAS

DEFINICIÓN DE LA FÓRMULA: SESIONES DE CONTENCIÓN EMOCIONAL CONCLUIDAS()

SENTIDO ESPERADO: INCREMENTO ULTIMO MES CAPTURADO: NINGUNO

INDICADOR	META AÑO	AVANCE	SEMAFORIZACIÓN
NUMERO DE SESIONES DE CONTENCIÓN EMOCIONAL PAGADAS CON RECURSOS FISCALES	2.00	3313.00	ACEPTABLE

INDICADOR DE GESTIÓN(ACTIVIDAD)

INDICADOR: PORCENTAJE DE MUJERES QUE UTILIZAN ESTRATEGÍAS A PARTIR DEL CONOCIMIENTO DE SUS DERECHOS ADQUIRIDOS EN LOS SERVICIOS ESPECIALIZADOS GRUPALES

FORMULA:  $(A()/B())*100$  FRECUENCIA DE MEDICIÓN: SEMESTRAL UNIDAD DE MEDIDA: ATENCIONES GRUPALES BRINDADAS, MUJERES QUE UTILIZAN ESTRATEGIAS

DEFINICIÓN DE LA FÓRMULA:  $(MUJERES QUE UTILIZAN ESTRATEGIAS()/ATENCIONES GRUPALES BRINDADAS())*100$

SENTIDO ESPERADO: INCREMENTO ULTIMO MES CAPTURADO: NINGUNO

INDICADOR	META AÑO	AVANCE	SEMAFORIZACIÓN
PORCENTAJE DE MUJERES QUE UTILIZAN ESTRATEGÍAS A PARTIR DEL CONOCIMIENTO DE SUS DERECHOS ADQUIRIDOS EN LOS SERVICIOS ESPECIALIZADOS GRUPALES	30.00	100.00 %	ACEPTABLE

INDICADOR DE GESTIÓN(ACTIVIDAD)



AYUNTAMIENTO DE MÉRIDA

UNIDAD DE PLANEACIÓN Y GESTIÓN

SUBDIRECCIÓN DE PLANEACIÓN Y EVALUACIÓN

<b>INDICADOR:</b>	PORCENTAJE DE CURSOS DE CAPACITACIÓN ACCESADOS POR EL PERSONAL ADSCRITO AL INSTITUTO MUNICIPAL DE LA MUJER PARA SU PROFESIONALIZACIÓN.			
<b>FORMULA:</b>	(A()/B())*100	<b>FRECUENCIA DE MEDICIÓN:</b>	SEMESTRAL	<b>UNIDAD DE MEDIDA:</b> CURSOS DE CAPACITACION CONCLUIDOS,CURSOS DE CAPACITACION INICIADOS
<b>DEFINICIÓN DE LA FÓRMULA:</b>	(CURSOS DE CAPACITACION INICIADOS()/CURSOS DE CAPACITACION CONCLUIDOS())*100			
<b>SENTIDO ESPERADO:</b>	INCREMENTO	<b>ULTIMO MES CAPTURADO:</b>	NINGUNO	

INDICADOR	META AÑO	AVANCE	SEMAFORIZACIÓN
PORCENTAJE DE CURSOS DE CAPACITACIÓN ACCESADOS POR EL PERSONAL ADSCRITO AL INSTITUTO MUNICIPAL DE LA MUJER PARA SU PROFESIONALIZACIÓN.	60.00	0.00	CRITICO

INDICADOR DE GESTIÓN(ACTIVIDAD)

<b>INDICADOR:</b>	NUMERO DE ACCIONES QUE INCIDEN PARA EL ACCESO DE LOS DERECHOS DE LAS MUJERES			
<b>FORMULA:</b>	A()	<b>FRECUENCIA DE MEDICIÓN:</b>	SEMESTRAL	<b>UNIDAD DE MEDIDA:</b> ACCIONES PARA EL ACCESO DE LOS DERECHOS DE LAS MUJERES.
<b>DEFINICIÓN DE LA FÓRMULA:</b>	ACCIONES PARA EL ACCESO DE LOS DERECHOS DE LAS MUJERES.(.)			
<b>SENTIDO ESPERADO:</b>	INCREMENTO	<b>ULTIMO MES CAPTURADO:</b>	NINGUNO	

INDICADOR	META AÑO	AVANCE	SEMAFORIZACIÓN
NUMERO DE ACCIONES QUE INCIDEN PARA EL ACCESO DE LOS DERECHOS DE LAS MUJERES	1400.00	69.00	CRITICO

INDICADOR DE GESTIÓN(ACTIVIDAD)

<b>INDICADOR:</b>	PORCENTAJE DE ACOMPAÑAMIENTOS INTEGRALES A LAS USUARIAS DEL INSTITUTO MUNICIPAL DE LA MUJER			
<b>FORMULA:</b>	(A()/B())*100	<b>FRECUENCIA DE MEDICIÓN:</b>	SEMESTRAL	<b>UNIDAD DE MEDIDA:</b> CAPACIDAD TOTAL DE LOS SERVICIOS DE ACOMPAÑAMIENTOS INTEGRALES,ACOMPAÑAMIENTOS INTEGRALES REALIZADOS
<b>DEFINICIÓN DE LA FÓRMULA:</b>	(ACOMPAÑAMIENTOS INTEGRALES REALIZADOS()/CAPACIDAD TOTAL DE LOS SERVICIOS DE ACOMPAÑAMIENTOS INTEGRALES())*100			
<b>SENTIDO ESPERADO:</b>	INCREMENTO	<b>ULTIMO MES CAPTURADO:</b>	NINGUNO	

INDICADOR	META AÑO	AVANCE	SEMAFORIZACIÓN
PORCENTAJE DE ACOMPAÑAMIENTOS INTEGRALES A LAS USUARIAS DEL INSTITUTO MUNICIPAL DE LA MUJER	65.00	100.00 %	ACEPTABLE

INDICADOR DE GESTIÓN(ACTIVIDAD)

<b>INDICADOR:</b>	NUMERO DE PERSONAS ALCANZADAS EN CAMPAÑAS Y PUBLICACIONES EN REDES SOCIALES			
<b>FORMULA:</b>	A()	<b>FRECUENCIA DE MEDICIÓN:</b>	SEMESTRAL	<b>UNIDAD DE MEDIDA:</b> PERSONAS ALCANZADAS EN CAMPAÑAS Y REDES SOCIALES



AYUNTAMIENTO DE MÉRIDA

UNIDAD DE PLANEACIÓN Y GESTIÓN

SUBDIRECCIÓN DE PLANEACIÓN Y EVALUACIÓN

DEFINICIÓN DE LA FÓRMULA: PERSONAS ALCANZADAS EN CAMPAÑAS Y REDES SOCIALES()

SENTIDO ESPERADO: INCREMENTO ULTIMO MES CAPTURADO: NINGUNO

INDICADOR	META AÑO	AVANCE	SEMAFORIZACIÓN
NUMERO DE PERSONAS ALCANZADAS EN CAMPAÑAS Y PUBLICACIONES EN REDES SOCIALES	120000.00	4194.00	CRITICO

INDICADOR DE GESTIÓN(ACTIVIDAD)

INDICADOR: PORCENTAJE DE ATENCIONES INDIVIDUALES BRINDADAS A LAS USUARIAS DEL INSTITUTO MUNICIPAL DE LA MUJER

FORMULA: (A()/B())\*100 FRECUENCIA DE MEDICIÓN: SEMESTRAL UNIDAD DE MEDIDA: CAPACIDAD TOTAL DE SERVICIOS ESPECIALIZADOS,S ERVICIOS INDIVIDUALES OTORGADOS

DEFINICIÓN DE LA FÓRMULA: (SERVICIOS INDIVIDUALES OTORGADOS()/CAPACIDAD TOTAL DE SERVICIOS ESPECIALIZADOS())\*100

SENTIDO ESPERADO: INCREMENTO ULTIMO MES CAPTURADO: NINGUNO

INDICADOR	META AÑO	AVANCE	SEMAFORIZACIÓN
PORCENTAJE DE ATENCIONES INDIVIDUALES BRINDADAS A LAS USUARIAS DEL INSTITUTO MUNICIPAL DE LA MUJER	60.00	0.00 %	CRITICO

INDICADOR DE GESTIÓN(ACTIVIDAD)

INDICADOR: PORCENTAJE DE ATENCIONES INDIVIDUALES BRINDADAS EN LA SEDE PONIENTE Y ORIENTE DEL INSTITUTO MUNICIPAL DE LA MUJER

FORMULA: (A()/B())\*100 FRECUENCIA DE MEDICIÓN: SEMESTRAL UNIDAD DE MEDIDA: MUJERES QUE SOLICITAN SERVICIOS INDIVIDUALES EN LA SEDE PONIENTE,SERVICIOS INDIVIDUALES OTORGADOS

DEFINICIÓN DE LA FÓRMULA: (SERVICIOS INDIVIDUALES OTORGADOS()/MUJERES QUE SOLICITAN SERVICIOS INDIVIDUALES EN LA SEDE PONIENTE())\*100

SENTIDO ESPERADO: INCREMENTO ULTIMO MES CAPTURADO: NINGUNO

INDICADOR	META AÑO	AVANCE	SEMAFORIZACIÓN
PORCENTAJE DE ATENCIONES INDIVIDUALES BRINDADAS EN LA SEDE PONIENTE Y ORIENTE DEL INSTITUTO MUNICIPAL DE LA MUJER	50.00	25.67 %	RIESGO

INDICADOR DE GESTIÓN(ACTIVIDAD)

INDICADOR: NUMERO DE PERSONAS DEL FUNCIONARIADO PÚBLICO, PERSONAL DEL SERVICIO PÚBLICO, ACTORÍAS SOCIALES, EMPRESARIALES, ACADEMICAS Y CIUDADANÍA ASESORADAS

FORMULA: A() FRECUENCIA DE MEDICIÓN: SEMESTRAL UNIDAD DE MEDIDA: PERSONAS SENSIBILIZADAS

DEFINICIÓN DE LA FÓRMULA: PERSONAS SENSIBILIZADAS()

SENTIDO ESPERADO: INCREMENTO ULTIMO MES CAPTURADO: NINGUNO

INDICADOR	META AÑO	AVANCE	SEMAFORIZACIÓN
-----------	----------	--------	----------------





AYUNTAMIENTO DE MÉRIDA

UNIDAD DE PLANEACIÓN Y GESTIÓN

SUBDIRECCIÓN DE PLANEACIÓN Y EVALUACIÓN

NUMERO DE PERSONAS DEL FUNCIONARIADO PÚBLICO, PERSONAL DEL SERVICIO PÚBLICO, ACTORÍAS SOCIALES, EMPRESARIALES, ACADEMICAS Y CIUDADANÍA ASESORADAS	1150.00	0.00	CRITICO
---	---------	------	---------

INDICADOR DE GESTIÓN(ACTIVIDAD)

<b>INDICADOR:</b>	PORCENTAJE DE TALLERES GRUPALES BRINDADOS PARA LA PROMOCIÓN DE LA IGUALDAD ENTRE PERSONAS E INTERVENCIONES GRUPALES MEDIANTE EL TRABAJO CON LAS MASCULINIDADES			
<b>FORMULA:</b>	$(A()/B())*100$	<b>FRECUENCIA DE MEDICIÓN:</b>	SEMESTRAL	<b>UNIDAD DE MEDIDA:</b> TALLERES PARTICIPATIVOS CON HOMBRES,HOMBRES PARTICIPANTES
<b>DEFINICIÓN DE LA FÓRMULA:</b>	(HOMBRES PARTICIPANTES()/TALLERES PARTICIPATIVOS CON HOMBRES())*100			
<b>SENTIDO ESPERADO:</b>	INCREMENTO	<b>ULTIMO MES CAPTURADO:</b>	NINGUNO	

INDICADOR	META AÑO	AVANCE	SEMAFORIZACIÓN
PORCENTAJE DE TALLERES GRUPALES BRINDADOS PARA LA PROMOCIÓN DE LA IGUALDAD ENTRE PERSONAS E INTERVENCIONES GRUPALES MEDIANTE EL TRABAJO CON LAS MASCULINIDADES	60.00	95.26 %	ACEPTABLE

INDICADOR DE GESTIÓN(ACTIVIDAD)

<b>INDICADOR:</b>	PORCENTAJE DE SATISFACCIÓN EN INTERVENCIONES GRUPALES EN LA SEDE PONIENTE, ORIENTE Y CENTRO			
<b>FORMULA:</b>	$(A()/B())*100$	<b>FRECUENCIA DE MEDICIÓN:</b>	SEMESTRAL	<b>UNIDAD DE MEDIDA:</b> MUJERES SATISFECHAS,MUJERES ATENDIDAS EN INTERVENCIONES COMUNITARIAS
<b>DEFINICIÓN DE LA FÓRMULA:</b>	(MUJERES ATENDIDAS EN INTERVENCIONES COMUNITARIAS()/MUJERES SATISFECHAS())*100			
<b>SENTIDO ESPERADO:</b>	INCREMENTO	<b>ULTIMO MES CAPTURADO:</b>	NINGUNO	

INDICADOR	META AÑO	AVANCE	SEMAFORIZACIÓN
PORCENTAJE DE SATISFACCIÓN EN INTERVENCIONES GRUPALES EN LA SEDE PONIENTE, ORIENTE Y CENTRO	90.00	639.00 %	ACEPTABLE

INDICADOR DE GESTIÓN(ACTIVIDAD)

<b>INDICADOR:</b>	PORCENTAJE DE SATISFACCIÓN EN INTERVENCIONES INDIVIDUALES EN LA SEDE PONIENTE Y ORIENTE			
<b>FORMULA:</b>	$(A()/B())*100$	<b>FRECUENCIA DE MEDICIÓN:</b>	SEMESTRAL	<b>UNIDAD DE MEDIDA:</b> MUJERES SATISFECHAS CON LAS INTERVENCIONES INDIVIDUALES,MUJERES ATENDIDAS
<b>DEFINICIÓN DE LA FÓRMULA:</b>	(MUJERES ATENDIDAS()/MUJERES SATISFECHAS CON LAS INTERVENCIONES INDIVIDUALES())*100			
<b>SENTIDO ESPERADO:</b>	INCREMENTO	<b>ULTIMO MES CAPTURADO:</b>	NINGUNO	

INDICADOR	META AÑO	AVANCE	SEMAFORIZACIÓN
PORCENTAJE DE SATISFACCIÓN EN INTERVENCIONES INDIVIDUALES EN LA SEDE PONIENTE Y ORIENTE	90.00	0.00 %	CRITICO

INDICADOR DE GESTIÓN(ACTIVIDAD)

<b>INDICADOR:</b>	PORCENTAJE DE TALLERES GRUPALES BRINDADOS EN COMUNIDADES		
-------------------	--	--	--



AYUNTAMIENTO DE MÉRIDA

UNIDAD DE PLANEACIÓN Y GESTIÓN

SUBDIRECCIÓN DE PLANEACIÓN Y EVALUACIÓN

**FORMULA:**  $(A()/B())*100$       **FRECUENCIA DE MEDICIÓN:** SEMESTRAL      **UNIDAD DE MEDIDA:** MUJERES SATISFECHAS CON LOS SERVICIOS GRUPALES, MUJERES ATENDIDAS EN INTERVENCIONES COMUNITARIAS

**DEFINICIÓN DE LA FÓRMULA:** (MUJERES ATENDIDAS EN INTERVENCIONES COMUNITARIAS()/MUJERES SATISFECHAS CON LOS SERVICIOS GRUPALES())\*100

**SENTIDO ESPERADO:** INCREMENTO      **ULTIMO MES CAPTURADO:** NINGUNO

INDICADOR	META AÑO	AVANCE	SEMAFORIZACIÓN
PORCENTAJE DE TALLERES GRUPALES BRINDADOS EN COMUNIDADES	80.00	0.00 %	CRITICO

INDICADOR DE GESTIÓN(ACTIVIDAD)

**INDICADOR:** NUMERO DE CAMPAÑAS IMPLEMENTADAS EN EL INSTITUTO MUNICIPAL DE LA MUJER

**FORMULA:**  $A()$       **FRECUENCIA DE MEDICIÓN:** SEMESTRAL      **UNIDAD DE MEDIDA:** CAMPAÑAS MASIVAS IMPLEMENTADAS

**DEFINICIÓN DE LA FÓRMULA:** CAMPAÑAS MASIVAS IMPLEMENTADAS()

**SENTIDO ESPERADO:** INCREMENTO      **ULTIMO MES CAPTURADO:** NINGUNO

INDICADOR	META AÑO	AVANCE	SEMAFORIZACIÓN
NUMERO DE CAMPAÑAS IMPLEMENTADAS EN EL INSTITUTO MUNICIPAL DE LA MUJER	2.00	84413.00	ACEPTABLE

INDICADOR DE GESTIÓN(ACTIVIDAD)

**INDICADOR:** NUMERO DE SESIONES DE CAPACITACIÓN PAGADAS CON RECURSOS FISCALES

**FORMULA:**  $A()$       **FRECUENCIA DE MEDICIÓN:** SEMESTRAL      **UNIDAD DE MEDIDA:** SESIONES DE CAPACITACIÓN CONCLUIDAS

**DEFINICIÓN DE LA FÓRMULA:** SESIONES DE CAPACITACIÓN CONCLUIDAS()

**SENTIDO ESPERADO:** INCREMENTO      **ULTIMO MES CAPTURADO:** NINGUNO

INDICADOR	META AÑO	AVANCE	SEMAFORIZACIÓN
NUMERO DE SESIONES DE CAPACITACIÓN PAGADAS CON RECURSOS FISCALES	2.00	0.00	CRITICO

INDICADOR DE GESTIÓN(ACTIVIDAD)

**INDICADOR:** NUMERO DE SERVICIOS DE ATENCIÓN CAPTURADOS EN EL BAESVIM

**FORMULA:**  $A()$       **FRECUENCIA DE MEDICIÓN:** SEMESTRAL      **UNIDAD DE MEDIDA:** SERVICIOS ESPECIALIZADOS BRINDADOS

**DEFINICIÓN DE LA FÓRMULA:** SERVICIOS ESPECIALIZADOS BRINDADOS()

**SENTIDO ESPERADO:** INCREMENTO      **ULTIMO MES CAPTURADO:** NINGUNO

INDICADOR	META AÑO	AVANCE	SEMAFORIZACIÓN
NUMERO DE SERVICIOS DE ATENCIÓN CAPTURADOS EN EL BAESVIM	700.00	0.00	CRITICO



AYUNTAMIENTO DE MÉRIDA

UNIDAD DE PLANEACIÓN Y GESTIÓN

SUBDIRECCIÓN DE PLANEACIÓN Y EVALUACIÓN

INDICADOR DE GESTIÓN(ACTIVIDAD)

<b>INDICADOR:</b>	PORCENTAJE DE USUARIAS QUE PARTICIPAN EN LA EMISIÓN DE PROPUESTAS PARA LA ELABORACIÓN DE PROYECTOS A FAVOR DE LOS DERECHOS HUMANOS DE LAS MUJERES				
<b>FORMULA:</b>	$(A()/B())*100$	<b>FRECUENCIA DE MEDICIÓN:</b>	SEMESTRAL	<b>UNIDAD DE MEDIDA:</b>	MUJERES PARTICIPANTES, PROYECTOS ASESORADOS
<b>DEFINICIÓN DE LA FÓRMULA:</b>	$(MUJERES PARTICIPANTES()/PROYECTOS ASESORADOS())*100$				
<b>SENTIDO ESPERADO:</b>	INCREMENTO		<b>ULTIMO MES CAPTURADO:</b>	NINGUNO	

INDICADOR	META AÑO	AVANCE	SEMAFORIZACIÓN
PORCENTAJE DE USUARIAS QUE PARTICIPAN EN LA EMISIÓN DE PROPUESTAS PARA LA ELABORACIÓN DE PROYECTOS A FAVOR DE LOS DERECHOS HUMANOS DE LAS MUJERES	5.00	0.00	CRITICO

INDICADOR DE GESTIÓN(ACTIVIDAD)

<b>INDICADOR:</b>	PORCENTAJE DE PROPUESTAS CONSIDERADAS DE LAS USUARIAS EN LOS PROYECTOS GENERADOS				
<b>FORMULA:</b>	$(A()/B())*100$	<b>FRECUENCIA DE MEDICIÓN:</b>	SEMESTRAL	<b>UNIDAD DE MEDIDA:</b>	PROYECTOS SELECCIONADOS, PROYECTOS APROBADOS
<b>DEFINICIÓN DE LA FÓRMULA:</b>	$(PROYECTOS SELECCIONADOS()/PROYECTOS APROBADOS())*100$				
<b>SENTIDO ESPERADO:</b>	INCREMENTO		<b>ULTIMO MES CAPTURADO:</b>	NINGUNO	

INDICADOR	META AÑO	AVANCE	SEMAFORIZACIÓN
PORCENTAJE DE PROPUESTAS CONSIDERADAS DE LAS USUARIAS EN LOS PROYECTOS GENERADOS	5.00	0.00	CRITICO

INDICADOR DE GESTIÓN(ACTIVIDAD)

<b>INDICADOR:</b>	PORCENTAJE DE CUMPLIMIENTO DE LOS ACUERDOS PLANTEADOS EN LOS CONVENIOS DE COLABORACIÓN APROBADOS				
<b>FORMULA:</b>	$(A()/B())*100$	<b>FRECUENCIA DE MEDICIÓN:</b>	SEMESTRAL	<b>UNIDAD DE MEDIDA:</b>	CONVENIOS APROBADOS POR EL CABILDO, EVALUACIÓN DE SEGUIMIENTO
<b>DEFINICIÓN DE LA FÓRMULA:</b>	$(CONVENIOS APROBADOS POR EL CABILDO()/EVALUACIÓN DE SEGUIMIENTO())*100$				
<b>SENTIDO ESPERADO:</b>	INCREMENTO		<b>ULTIMO MES CAPTURADO:</b>	NINGUNO	

INDICADOR	META AÑO	AVANCE	SEMAFORIZACIÓN
PORCENTAJE DE CUMPLIMIENTO DE LOS ACUERDOS PLANTEADOS EN LOS CONVENIOS DE COLABORACIÓN APROBADOS	50.00	0.00	CRITICO

INDICADOR DE GESTIÓN(ACTIVIDAD)

<b>INDICADOR:</b>	NUMERO DE MESAS DE TRABAJO EJECUTADAS CON MUJERES PARA LA EMISIÓN DE PROPUESTAS PARA LA PRESENTACIÓN DE PROYECTOS				
<b>FORMULA:</b>	A()	<b>FRECUENCIA DE MEDICIÓN:</b>	SEMESTRAL	<b>UNIDAD DE MEDIDA:</b>	SEGUIMIENTOS
<b>DEFINICIÓN DE LA FÓRMULA:</b>	SEGUIMIENTOS()				
<b>SENTIDO ESPERADO:</b>	INCREMENTO		<b>ULTIMO MES CAPTURADO:</b>	NINGUNO	



AYUNTAMIENTO DE MÉRIDA

UNIDAD DE PLANEACIÓN Y GESTIÓN

SUBDIRECCIÓN DE PLANEACIÓN Y EVALUACIÓN

INDICADOR	META AÑO	AVANCE	SEMAFORIZACIÓN
NUMERO DE MESAS DE TRABAJO EJECUTADAS CON MUJERES PARA LA EMISIÓN DE PROPUESTAS PARA LA PRESENTACIÓN DE PROYECTOS	2.00	0.00	

INDICADOR DE GESTIÓN(ACTIVIDAD)

**INDICADOR:** PORCENTAJE DE CONVENIOS DE COLABORACIÓN CELEBRADOS POR EL AYUNTAMIENTO DE MÉRIDA, A TRAVÉS DEL INSTITUTO DE LA MUJER, QUE RESTITUYEN LOS DERECHOS DE LAS MUJERES DEL MUNICIPIO

**FORMULA:**  $(A()/B())*100$       **FRECUENCIA DE MEDICIÓN:** SEMESTRAL      **UNIDAD DE MEDIDA:** CONVENIOS APROBADOS POR EL CABILDO, CONVENIOS ELABORADOS

**DEFINICIÓN DE LA FÓRMULA:**  $(\text{CONVENIOS ELABORADOS}()/\text{CONVENIOS APROBADOS POR EL CABILDO}())*100$

**SENTIDO ESPERADO:** INCREMENTO      **ULTIMO MES CAPTURADO:** NINGUNO

INDICADOR	META AÑO	AVANCE	SEMAFORIZACIÓN
PORCENTAJE DE CONVENIOS DE COLABORACIÓN CELEBRADOS POR EL AYUNTAMIENTO DE MÉRIDA, A TRAVÉS DEL INSTITUTO DE LA MUJER, QUE RESTITUYEN LOS DERECHOS DE LAS MUJERES DEL MUNICIPIO	42.00	100.00 %	ACEPTABLE

INDICADOR DE GESTIÓN(ACTIVIDAD)

**INDICADOR:** NUMERO DE EXPEDIENTES ÚNICOS CAPTURADOS

**FORMULA:**  $A()$       **FRECUENCIA DE MEDICIÓN:** SEMESTRAL      **UNIDAD DE MEDIDA:** EXPEDIENTES UNICOS GENERADOS

**DEFINICIÓN DE LA FÓRMULA:**  $\text{EXPEDIENTES UNICOS GENERADOS}()$

**SENTIDO ESPERADO:** INCREMENTO      **ULTIMO MES CAPTURADO:** NINGUNO

INDICADOR	META AÑO	AVANCE	SEMAFORIZACIÓN
NUMERO DE EXPEDIENTES ÚNICOS CAPTURADOS	200.00	299.72	ACEPTABLE

SEMAFORIZACIÓN



ELABORÓ:

AUTORIZÓ:

LICDA. FABIOLA JOSEFINA GARCIA  
MAGAÑA

BR. JORGE ANTONIO CABRERA  
DORANTES

TITULAR DE LA DEPENDENCIA

RESPONSABLE DEL DESPACHO



**AYUNTAMIENTO DE MÉRIDA**  
**UNIDAD DE PLANEACIÓN Y GESTIÓN**  
**SUBDIRECCIÓN DE PLANEACIÓN Y EVALUACIÓN**  
**SISTEMA DE EVALUACIÓN DE DESEMPEÑO**  
**AL MES DE MARZO DE 2024**

NO. 16964

**DATOS DEL PROGRAMA**

<b>NUMERO DEL PROGRAMA PRESUPUESTARIO</b>	16964
<b>NOMBRE DEL PROGRAMA PRESUPUESTARIO</b>	SERVICIOS DEL REFUGIO CAREM
<b>DESCRIPCIÓN DEL PROGRAMA</b>	FORTALECIMIENTO DE LA INTEGRIDAD Y LA REDUCCIÓN DE LAS SECUELAS DE LAS VIOLENCIAS, POR MEDIO DEL ACCESO A LOS SERVICIOS ESPECIALIZADOS SENSIBLES AL GÉNERO CON ENFOQUE DE PERSPECTIVA DE GÉNERO Y DERECHOS HUMANOS PARA LAS MUJERES EN SITUACIÓN DE VIOLENCIAS DEL MUNICIPIO DE MÉRIDA ASÍ COMO SUS HIJAS E HIJOS QUE RESIDEN EN EL REFUGIO CAREM
<b>ACTIVIDAD INSTITUCIONAL</b>	INSTITUCIONAL
<b>TIPO DE PP</b>	PROGRAMA

**CLASIFICACIÓN ADMINISTRATIVA (CONAC) CÓDIGO**

SECTOR PÚBLICO MUNICIPAL		
SECTOR PÚBLICO NO FINANCIERO	GOBIERNO GENERAL MUNICIPAL	3.1.1
GOBIERNO GENERAL MUNICIPAL	GOBIERNO MUNICIPAL	3.1.1.1
GOBIERNO MUNICIPAL	INSTITUTO DE LA MUJER	3.1.1.1.12

**RAMO O DEPENDENCIA CÓDIGO**

<b>DIRECCIÓN</b>	INSTITUTO DE LA MUJER	12
<b>SUBDIRECCIÓN</b>	INSTITUTO MUNICIPAL DE LA MUJER	01
<b>JEFATURA</b>	DEPARTAMENTO ADMINISTRATIVO	01

**CLASIFICACIÓN FUNCIONAL DEL GASTO (CONAC) CÓDIGO**

<b>FINALIDAD</b>	DESARROLLO SOCIAL	02
<b>FUNCIÓN</b>	OTROS ASUNTOS SOCIALES	07
<b>SUBFUNCIÓN</b>	OTROS ASUNTOS SOCIALES	01

**CLASIFICACIÓN PROGRAMÁTICA**

<b>PROGRAMA</b>	DESEMPEÑO DE LAS FUNCIONES
<b>APLICACIÓN</b>	PRESTACIÓN DE SERVICIOS PÚBLICOS

**CLASIFICACIÓN FUNCIONAL DEL PLAN MUNICIPAL DE DESARROLLO**

<b>EJE</b>	3-MÉRIDA INCLUYENTE
<b>SUBEJE</b>	2-INCLUSIÓN Y REDUCCIÓN DE BRECHAS SOCIALES
<b>LINEA ESTRATÉGICA</b>	1-IMPULSAR DESDE EL GOBIERNO MUNICIPAL EL RESPETO Y EL EJERCICIO DE LOS DERECHOS DE TODAS LAS PERSONAS QUE SE ENCUENTREN EN EL TERRITORIO MUNICIPAL DE MANERA PERMANENTE O TRANSITORIA

ELABORÓ:

AUTORIZÓ:

LICDA. FABIOLA JOSEFINA GARCIA  
MAGAÑA  
TITULAR DE LA DEPENDENCIA

BR. JORGE ANTONIO CABRERA  
DORANTES  
RESPONSABLE DEL DESPACHO



**AYUNTAMIENTO DE MÉRIDA**  
**UNIDAD DE PLANEACIÓN Y GESTIÓN**  
**SUBDIRECCIÓN DE PLANEACIÓN Y EVALUACIÓN**

**INDICADOR DE GESTIÓN(PROPÓSITO)**

<b>INDICADOR:</b>	PORCENTAJE DE MUJERES EN SITUACIÓN DE VIOLENCIA Y VIOLENCIA EXTREMA QUE INCREMENTARON EL ACCESO A SUS DERECHOS				
<b>FORMULA:</b>	$(A()/B())*100$	<b>FRECUENCIA DE MEDICIÓN:</b>	SEMESTRAL	<b>UNIDAD DE MEDIDA:</b>	TOTAL DE MUJERES ATENDIDAS EN EL REFUGIO CAREM,MUJERES QUE INCREMENTARON EL ACCESO A SUS DERECHOS HUMANOS
<b>DEFINICIÓN DE LA FÓRMULA:</b>	(MUJERES QUE INCREMENTARON EL ACCESO A SUS DERECHOS HUMANOS()/TOTAL DE MUJERES ATENDIDAS EN EL REFUGIO CAREM())*100				
<b>SENTIDO ESPERADO:</b>	INCREMENTO	<b>ULTIMO MES CAPTURADO:</b>	NINGUNO		

INDICADOR	META AÑO	AVANCE	SEMAFORIZACIÓN
PORCENTAJE DE MUJERES EN SITUACIÓN DE VIOLENCIA Y VIOLENCIA EXTREMA QUE INCREMENTARON EL ACCESO A SUS DERECHOS	80.00	46.28 %	RIESGO

**INDICADOR DE GESTIÓN(COMPONENTE)**

<b>INDICADOR:</b>	PORCENTAJE DE SERVICIOS BRINDADOS RESPECTO A LA TOTALIDAD DE LA CAPACIDAD DE SERVICIOS				
<b>FORMULA:</b>	$(A()/B())*100$	<b>FRECUENCIA DE MEDICIÓN:</b>	SEMESTRAL	<b>UNIDAD DE MEDIDA:</b>	CAPACIDAD TOTAL DE SERVICIOS,SERVICIOS REALIZADOS
<b>DEFINICIÓN DE LA FÓRMULA:</b>	(SERVICIOS REALIZADOS()/CAPACIDAD TOTAL DE SERVICIOS())*100				
<b>SENTIDO ESPERADO:</b>	INCREMENTO	<b>ULTIMO MES CAPTURADO:</b>	NINGUNO		

INDICADOR	META AÑO	AVANCE	SEMAFORIZACIÓN
PORCENTAJE DE SERVICIOS BRINDADOS RESPECTO A LA TOTALIDAD DE LA CAPACIDAD DE SERVICIOS	85.00	32.67 %	CRITICO

**INDICADOR DE GESTIÓN(COMPONENTE)**

<b>INDICADOR:</b>	PORCENTAJE DE SERVICIOS DE SEGURIDAD BRINDADOS EN RELACIÓN A LA TOTALIDAD DE LA CAPACIDAD DEL SERVICIO				
<b>FORMULA:</b>	$(A()/B())*100$	<b>FRECUENCIA DE MEDICIÓN:</b>	SEMESTRAL	<b>UNIDAD DE MEDIDA:</b>	TOTAL DE ELEMENTOS DE SEGURIDAD,ELEMENTOS DE SEGURIDAD PRESENTES
<b>DEFINICIÓN DE LA FÓRMULA:</b>	(ELEMENTOS DE SEGURIDAD PRESENTES()/TOTAL DE ELEMENTOS DE SEGURIDAD())*100				
<b>SENTIDO ESPERADO:</b>	INCREMENTO	<b>ULTIMO MES CAPTURADO:</b>	NINGUNO		

INDICADOR	META AÑO	AVANCE	SEMAFORIZACIÓN
PORCENTAJE DE SERVICIOS DE SEGURIDAD BRINDADOS EN RELACIÓN A LA TOTALIDAD DE LA CAPACIDAD DEL SERVICIO	88.00	0.00 %	CRITICO

**INDICADOR DE GESTIÓN(COMPONENTE)**

<b>INDICADOR:</b>	PORCENTAJE DE INCREMENTO EN LA AUTONOMÍA DE LAS MUJERES EN SITUACIONES DE VIOLENCIA EXTREMA RESIDENTES DEL REFUGIO CAREM			
-------------------	--	--	--	--



AYUNTAMIENTO DE MÉRIDA

UNIDAD DE PLANEACIÓN Y GESTIÓN

SUBDIRECCIÓN DE PLANEACIÓN Y EVALUACIÓN

<b>FORMULA:</b>	$(A()/B())*100$	<b>FRECUENCIA DE MEDICIÓN:</b>	SEMESTRAL	<b>UNIDAD DE MEDIDA:</b>	TOTAL DE MUJERES ATENDIDAS EN EL REFUGIO CAREM.MUJERES QUE AUMENTARON SU AUTONOMÍA
<b>DEFINICIÓN DE LA FÓRMULA:</b>	(MUJERES QUE AUMENTARON SU AUTONOMÍA()/TOTAL DE MUJERES ATENDIDAS EN EL REFUGIO CAREM())*100				
<b>SENTIDO ESPERADO:</b>	INCREMENTO			<b>ULTIMO MES CAPTURADO:</b>	NINGUNO

INDICADOR	META AÑO	AVANCE	SEMAFORIZACIÓN
PORCENTAJE DE INCREMENTO EN LA AUTONOMÍA DE LAS MUJERES EN SITUACIONES DE VIOLENCIA EXTREMA RESIDENTES DEL REFUGIO CAREM	60.00	112.98 %	ACEPTABLE

INDICADOR DE GESTIÓN(COMPONENTE)

<b>INDICADOR:</b>	PORCENTAJE DE SERVICIOS BRINDADOS A LAS NIÑAS, NIÑOS Y ADOLESCENTES RESIDENTES DEL REFUGIO CAREM				
<b>FORMULA:</b>	$(A()/B())*100$	<b>FRECUENCIA DE MEDICIÓN:</b>	SEMESTRAL	<b>UNIDAD DE MEDIDA:</b>	CAPACIDAD TOTAL DE SERVICIOS,CAPACIDAD INSTALADA
<b>DEFINICIÓN DE LA FÓRMULA:</b>	(CAPACIDAD INSTALADA()/CAPACIDAD TOTAL DE SERVICIOS())*100				
<b>SENTIDO ESPERADO:</b>	INCREMENTO			<b>ULTIMO MES CAPTURADO:</b>	NINGUNO

INDICADOR	META AÑO	AVANCE	SEMAFORIZACIÓN
PORCENTAJE DE SERVICIOS BRINDADOS A LAS NIÑAS, NIÑOS Y ADOLESCENTES RESIDENTES DEL REFUGIO CAREM	40.00	0.00 %	CRITICO

INDICADOR DE GESTIÓN(ACTIVIDAD)

<b>INDICADOR:</b>	NUMERO DE SERVICIOS PSICOPEDAGÓGICOS BRINDANDOS				
<b>FORMULA:</b>	A()	<b>FRECUENCIA DE MEDICIÓN:</b>	SEMESTRAL	<b>UNIDAD DE MEDIDA:</b>	SERVICIOS BRINDADOS
<b>DEFINICIÓN DE LA FÓRMULA:</b>	SERVICIOS BRINDADOS()				
<b>SENTIDO ESPERADO:</b>	INCREMENTO			<b>ULTIMO MES CAPTURADO:</b>	NINGUNO

INDICADOR	META AÑO	AVANCE	SEMAFORIZACIÓN
NUMERO DE SERVICIOS PSICOPEDAGÓGICOS BRINDANDOS	960.00	0.00	CRITICO

INDICADOR DE GESTIÓN(ACTIVIDAD)

<b>INDICADOR:</b>	NUMERO DE SERVICIOS DE SALUD BRINDADOS				
<b>FORMULA:</b>	A()	<b>FRECUENCIA DE MEDICIÓN:</b>	SEMESTRAL	<b>UNIDAD DE MEDIDA:</b>	SERVICIOS BRINDADOS
<b>DEFINICIÓN DE LA FÓRMULA:</b>	SERVICIOS BRINDADOS()				
<b>SENTIDO ESPERADO:</b>	INCREMENTO			<b>ULTIMO MES CAPTURADO:</b>	NINGUNO

INDICADOR	META AÑO	AVANCE	SEMAFORIZACIÓN
NUMERO DE SERVICIOS DE SALUD BRINDADOS	2160.00	0.00	CRITICO



**AYUNTAMIENTO DE MÉRIDA**  
**UNIDAD DE PLANEACIÓN Y GESTIÓN**  
**SUBDIRECCIÓN DE PLANEACIÓN Y EVALUACIÓN**

**INDICADOR DE GESTIÓN(ACTIVIDAD)**

<b>INDICADOR:</b>	NUMERO DE SERVICIOS PSICOLÓGICOS INFANTILES BRINDADOS				
<b>FORMULA:</b>	A()	<b>FRECUENCIA DE MEDICIÓN:</b>	SEMESTRAL	<b>UNIDAD DE MEDIDA:</b>	NIÑOS Y NIÑAS CON HABILIDADES SOCIALES, PSICOLÓGICAS Y EMOCIONALES
<b>DEFINICIÓN DE LA FÓRMULA:</b>	NIÑOS Y NIÑAS CON HABILIDADES SOCIALES, PSICOLÓGICAS Y EMOCIONALES()				
<b>SENTIDO ESPERADO:</b>	INCREMENTO			<b>ULTIMO MES CAPTURADO:</b>	NINGUNO

INDICADOR	META AÑO	AVANCE	SEMAFORIZACIÓN
NUMERO DE SERVICIOS PSICOLÓGICOS INFANTILES BRINDADOS	1020.00	25.67 %	CRÍTICO

**INDICADOR DE GESTIÓN(ACTIVIDAD)**

<b>INDICADOR:</b>	NUMERO DE SERVICIOS EDUCATIVOS BRINDADOS				
<b>FORMULA:</b>	A()	<b>FRECUENCIA DE MEDICIÓN:</b>	SEMESTRAL	<b>UNIDAD DE MEDIDA:</b>	ACTIVIDADES EDUCATIVAS.
<b>DEFINICIÓN DE LA FÓRMULA:</b>	ACTIVIDADES EDUCATIVAS.()				
<b>SENTIDO ESPERADO:</b>	INCREMENTO			<b>ULTIMO MES CAPTURADO:</b>	NINGUNO

INDICADOR	META AÑO	AVANCE	SEMAFORIZACIÓN
NUMERO DE SERVICIOS EDUCATIVOS BRINDADOS	540.00	187.00	CRÍTICO

**INDICADOR DE GESTIÓN(ACTIVIDAD)**

<b>INDICADOR:</b>	NUMERO DE SERVICIOS DE DILIGENCIAS BRINDADOS				
<b>FORMULA:</b>	A()	<b>FRECUENCIA DE MEDICIÓN:</b>	SEMESTRAL	<b>UNIDAD DE MEDIDA:</b>	ACOMPÑAMIENTOS INTEGRALES REALIZADOS
<b>DEFINICIÓN DE LA FÓRMULA:</b>	ACOMPÑAMIENTOS INTEGRALES REALIZADOS()				
<b>SENTIDO ESPERADO:</b>	INCREMENTO			<b>ULTIMO MES CAPTURADO:</b>	NINGUNO

INDICADOR	META AÑO	AVANCE	SEMAFORIZACIÓN
NUMERO DE SERVICIOS DE DILIGENCIAS BRINDADOS	720.00	0.00	CRÍTICO

**INDICADOR DE GESTIÓN(ACTIVIDAD)**

<b>INDICADOR:</b>	NUMERO DE SERVICIOS DE EMERGENCIA BRINDADOS				
<b>FORMULA:</b>	A()	<b>FRECUENCIA DE MEDICIÓN:</b>	SEMESTRAL	<b>UNIDAD DE MEDIDA:</b>	SERVICIOS BRINDADOS
<b>DEFINICIÓN DE LA FÓRMULA:</b>	SERVICIOS BRINDADOS()				
<b>SENTIDO ESPERADO:</b>	INCREMENTO			<b>ULTIMO MES CAPTURADO:</b>	NINGUNO

INDICADOR	META AÑO	AVANCE	SEMAFORIZACIÓN
NUMERO DE SERVICIOS DE EMERGENCIA BRINDADOS	20.00	4325.00	ACEPTABLE

**INDICADOR DE GESTIÓN(ACTIVIDAD)**





**AYUNTAMIENTO DE MÉRIDA**  
**UNIDAD DE PLANEACIÓN Y GESTIÓN**  
**SUBDIRECCIÓN DE PLANEACIÓN Y EVALUACIÓN**

<b>INDICADOR:</b>	NUMERO DE SERVICIOS INTERDISCIPLINARIOS BRINDADOS				
<b>FORMULA:</b>	A()	<b>FRECUENCIA DE MEDICIÓN:</b>	SEMESTRAL	<b>UNIDAD DE MEDIDA:</b>	SERVICIOS ESPECIALIZADOS BRINDADOS
<b>DEFINICIÓN DE LA FÓRMULA:</b>	SERVICIOS ESPECIALIZADOS BRINDADOS()				
<b>SENTIDO ESPERADO:</b>	INCREMENTO		<b>ULTIMO MES CAPTURADO:</b>	NINGUNO	

INDICADOR	META AÑO	AVANCE	SEMAFORIZACIÓN
NUMERO DE SERVICIOS INTERDISCIPLINARIOS BRINDADOS	50.00	0.00 %	CRITICO

**INDICADOR DE GESTIÓN(ACTIVIDAD)**

<b>INDICADOR:</b>	PORCENTAJE DE SERVICIOS GRUPALES INTERDISCIPLINARIOS				
<b>FORMULA:</b>	$(A()/B())*100$	<b>FRECUENCIA DE MEDICIÓN:</b>	SEMESTRAL	<b>UNIDAD DE MEDIDA:</b>	CAPACIDAD TOTAL DE SERVICIOS ESPECIALIZADOS,A TENCIONES GRUPALES BRINDADAS
<b>DEFINICIÓN DE LA FÓRMULA:</b>	$(ATENCIONES GRUPALES BRINDADAS()/CAPACIDAD TOTAL DE SERVICIOS ESPECIALIZADOS())*100$				
<b>SENTIDO ESPERADO:</b>	INCREMENTO		<b>ULTIMO MES CAPTURADO:</b>	NINGUNO	

INDICADOR	META AÑO	AVANCE	SEMAFORIZACIÓN
PORCENTAJE DE SERVICIOS GRUPALES INTERDISCIPLINARIOS	20.00	0.00 %	CRITICO

**INDICADOR DE GESTIÓN(ACTIVIDAD)**

<b>INDICADOR:</b>	PORCENTAJE DE SERVICIOS INDIVIDUALES INTERDISCIPLINARIOS				
<b>FORMULA:</b>	$(A()/B())*100$	<b>FRECUENCIA DE MEDICIÓN:</b>	SEMESTRAL	<b>UNIDAD DE MEDIDA:</b>	CAPACIDAD TOTAL DE SERVICIOS ESPECIALIZADOS,S ERVICIOS INDIVIDUALES OTORGADOS
<b>DEFINICIÓN DE LA FÓRMULA:</b>	$(SERVICIOS INDIVIDUALES OTORGADOS()/CAPACIDAD TOTAL DE SERVICIOS ESPECIALIZADOS())*100$				
<b>SENTIDO ESPERADO:</b>	INCREMENTO		<b>ULTIMO MES CAPTURADO:</b>	NINGUNO	

INDICADOR	META AÑO	AVANCE	SEMAFORIZACIÓN
PORCENTAJE DE SERVICIOS INDIVIDUALES INTERDISCIPLINARIOS	20.00	7.67 %	CRITICO

**INDICADOR DE GESTIÓN(ACTIVIDAD)**

<b>INDICADOR:</b>	NUMERO DE REDES DE APOYO ACTIVADAS O REACTIVADAS				
<b>FORMULA:</b>	A()	<b>FRECUENCIA DE MEDICIÓN:</b>	SEMESTRAL	<b>UNIDAD DE MEDIDA:</b>	REDES DE APOYO ACTIVADAS O REACTIVADAS
<b>DEFINICIÓN DE LA FÓRMULA:</b>	REDES DE APOYO ACTIVADAS O REACTIVADAS()				
<b>SENTIDO ESPERADO:</b>	INCREMENTO		<b>ULTIMO MES CAPTURADO:</b>	NINGUNO	

INDICADOR	META AÑO	AVANCE	SEMAFORIZACIÓN
NUMERO DE REDES DE APOYO ACTIVADAS O REACTIVADAS	400.00	35.00	CRITICO



**AYUNTAMIENTO DE MÉRIDA**  
**UNIDAD DE PLANEACIÓN Y GESTIÓN**  
**SUBDIRECCIÓN DE PLANEACIÓN Y EVALUACIÓN**

**INDICADOR DE GESTIÓN(ACTIVIDAD)**

<b>INDICADOR:</b>	NUMERO DE SESIONES DE CONTENCIÓN EMOCIONAL PAGADA CON RECURSOS FISCALES			
<b>FORMULA:</b>	A()	<b>FRECUENCIA DE MEDICIÓN:</b>	SEMESTRAL	<b>UNIDAD DE MEDIDA:</b> SESIONES DE CONTENCIÓN EMOCIONAL CONCLUIDAS
<b>DEFINICIÓN DE LA FÓRMULA:</b>	SESIONES DE CONTENCIÓN EMOCIONAL CONCLUIDAS()			
<b>SENTIDO ESPERADO:</b>	INCREMENTO		<b>ULTIMO MES CAPTURADO:</b>	NINGUNO

INDICADOR	META AÑO	AVANCE	SEMAFORIZACIÓN
NUMERO DE SESIONES DE CONTENCIÓN EMOCIONAL PAGADA CON RECURSOS FISCALES	2.00	0.00	CRITICO

**INDICADOR DE GESTIÓN(ACTIVIDAD)**

<b>INDICADOR:</b>	NUMERO DE PROTOCOLOS DE SEGURIDAD Y NÚMERO DE ALERTAMIENTOS TEMPRANOS			
<b>FORMULA:</b>	A()	<b>FRECUENCIA DE MEDICIÓN:</b>	SEMESTRAL	<b>UNIDAD DE MEDIDA:</b> PROTOCOLOS DE SEGURIDAD Y ALERTAMIENTOS TEMPRANOS
<b>DEFINICIÓN DE LA FÓRMULA:</b>	PROTOCOLOS DE SEGURIDAD Y ALERTAMIENTOS TEMPRANOS()			
<b>SENTIDO ESPERADO:</b>	INCREMENTO		<b>ULTIMO MES CAPTURADO:</b>	NINGUNO

INDICADOR	META AÑO	AVANCE	SEMAFORIZACIÓN
NUMERO DE PROTOCOLOS DE SEGURIDAD Y NÚMERO DE ALERTAMIENTOS TEMPRANOS	960.00	0.00	CRITICO

**INDICADOR DE GESTIÓN(ACTIVIDAD)**

<b>INDICADOR:</b>	PORCENTAJE DE DETECCIÓN DE RIESGO GRAVE INICIAL DETECTADO			
<b>FORMULA:</b>	$(A()/B())*100$	<b>FRECUENCIA DE MEDICIÓN:</b>	SEMESTRAL	<b>UNIDAD DE MEDIDA:</b> TOTAL DE MUJERES A LAS QUE SE LE APLICÓ EL NIVEL DE RIESGO, MUJERES CON RIESGO GRAVE INICIAL DETECTADO
<b>DEFINICIÓN DE LA FÓRMULA:</b>	$(MUJERES CON RIESGO GRAVE INICIAL DETECTADO()/TOTAL DE MUJERES A LAS QUE SE LE APLICÓ EL NIVEL DE RIESGO())*100$			
<b>SENTIDO ESPERADO:</b>	INCREMENTO		<b>ULTIMO MES CAPTURADO:</b>	NINGUNO

INDICADOR	META AÑO	AVANCE	SEMAFORIZACIÓN
PORCENTAJE DE DETECCIÓN DE RIESGO GRAVE INICIAL DETECTADO	40.00	97.58 %	ACEPTABLE

**INDICADOR DE GESTIÓN(ACTIVIDAD)**

<b>INDICADOR:</b>	NUMERO DE SESIONES DE CAPACITACIONES PAGADAS CON RECURSOS FISCALES			
<b>FORMULA:</b>	A()	<b>FRECUENCIA DE MEDICIÓN:</b>	SEMESTRAL	<b>UNIDAD DE MEDIDA:</b> SESIONES DE CAPACITACIÓN CONCLUIDAS
<b>DEFINICIÓN DE LA FÓRMULA:</b>	SESIONES DE CAPACITACIÓN CONCLUIDAS()			



AYUNTAMIENTO DE MÉRIDA

UNIDAD DE PLANEACIÓN Y GESTIÓN

SUBDIRECCIÓN DE PLANEACIÓN Y EVALUACIÓN

SENTIDO ESPERADO:

INCREMENTO

ULTIMO MES  
CAPTURADO:

NINGUNO

INDICADOR	META AÑO	AVANCE	SEMAFORIZACIÓN
NUMERO DE SESIONES DE CAPACITACIONES PAGADAS CON RECURSOS FISCALES	2.00	115.78	ACEPTABLE

SEMAFORIZACIÓN

ACEPTABLE

RIESGO

CRITICO

ELABORÓ:

AUTORIZÓ:

LICDA. FABIOLA JOSEFINA GARCIA  
MAGAÑA

TITULAR DE LA DEPENDENCIA

BR. JORGE ANTONIO CABRERA  
DORANTES

RESPONSABLE DEL DESPACHO



AYUNTAMIENTO DE MÉRIDA

UNIDAD DE PLANEACIÓN Y GESTIÓN

SUBDIRECCIÓN DE PLANEACIÓN Y EVALUACIÓN

SISTEMA DE EVALUACIÓN DE DESEMPEÑO

AL MES DE MARZO DE 2024

NO. 16965

**DATOS DEL PROGRAMA**

<b>NUMERO DEL PROGRAMA PRESUPUESTARIO</b>	16965
<b>NOMBRE DEL PROGRAMA PRESUPUESTARIO</b>	SEDE SUR DEL INSTITUTO MUNICIPAL DE LA MUJER
<b>DESCRIPCIÓN DEL PROGRAMA</b>	CONSEJERÍA INVIDUAL DE TRABAJO SOCIAL, PSICOLOGÍA Y ORIENTACIÓN LEGAL PARA LA PREVENCIÓN DE LAS VIOLENCIAS HACIA LAS MUJERES Y SECUELAS DE LAS MISMAS, ABORDAJE DE DUELO, PLAN DE VIDA, ENTRE OTROS, EN MODALIDAD PRESENCIAL TELEFÓNICA Y VIRTUAL. TALLERES GRUPALES EN LA SEDE Y COLONIAS EN LA ZONA SUR, PARA LA PREVENCIÓN DE LAS VIOLENCIAS CONTRA LAS MUJERES Y LA PROMOCIÓN DE SU DESARROLLO INTEGRAL Y EL EJERCICIO DE SUS DERECHOS EN MODALIDAD PRESENCIAL Y VIRTUAL, PROMOCIÓN DE LOS SERVICIOS INTEGRALES DEL IMM STAND INFROMATIVOS, ACTIVIDADES LÚDICAS, VINCULACIÓN Y GESTIÓN PARA EL ACCESO A BECAS DE CACITACIÓN PARA LAS MUJERES, VINCULACIONES CON LA CIUDADANÍA PARA LA IMPEMANTACIÓN DE LOS TALLERES
<b>ACTIVIDAD INSTITUCIONAL</b>	INSTITUCIONAL
<b>TIPO DE PP</b>	PROGRAMA

**CLASIFICACIÓN ADMINISTRATIVA (CONAC) CÓDIGO**

SECTOR PÚBLICO MUNICIPAL		
SECTOR PÚBLICO NO FINANCIERO	GOBIERNO GENERAL MUNICIPAL	3.1.1
GOBIERNO GENERAL MUNICIPAL	GOBIERNO MUNICIPAL	3.1.1.1
GOBIERNO MUNICIPAL	INSTITUTO DE LA MUJER	3.1.1.1.12

**RAMO O DEPENDENCIA CÓDIGO**

<b>DIRECCIÓN</b>	INSTITUTO DE LA MUJER	12
<b>SUBDIRECCIÓN</b>	INSTITUTO MUNICIPAL DE LA MUJER	01
<b>JEFATURA</b>	DEPARTAMENTO ADMINISTRATIVO	01

**CLASIFICACIÓN FUNCIONAL DEL GASTO (CONAC) CÓDIGO**

<b>FINALIDAD</b>	DESARROLLO SOCIAL	02
<b>FUNCIÓN</b>	OTROS ASUNTOS SOCIALES	07
<b>SUBFUNCIÓN</b>	OTROS ASUNTOS SOCIALES	01

**CLASIFICACIÓN PROGRAMÁTICA**

<b>PROGRAMA</b>	DESEMPEÑO DE LAS FUNCIONES
<b>APLICACIÓN</b>	PRESTACIÓN DE SERVICIOS PÚBLICOS

**CLASIFICACIÓN FUNCIONAL DEL PLAN MUNICIPAL DE DESARROLLO**

<b>EJE</b>	3-MÉRIDA INCLUYENTE
<b>SUBEJE</b>	2-INCLUSIÓN Y REDUCCIÓN DE BRECHAS SOCIALES

ELABORÓ:

AUTORIZÓ:

LICDA. FABIOLA JOSEFINA GARCIA  
MAGAÑA  
TITULAR DE LA DEPENDENCIA

BR. JORGE ANTONIO CABRERA  
DORANTES  
RESPONSABLE DEL DESPACHO



NO. 16965

**AYUNTAMIENTO DE MÉRIDA**  
**UNIDAD DE PLANEACIÓN Y GESTIÓN**  
**SUBDIRECCIÓN DE PLANEACIÓN Y EVALUACIÓN**  
**SISTEMA DE EVALUACIÓN DE DESEMPEÑO**  
**AL MES DE MARZO DE 2024**

**LINEA ESTRATÉGICA**

1-IMPULSAR DESDE EL GOBIERNO MUNICIPAL EL RESPETO Y EL EJERCICIO DE LOS DERECHOS DE TODAS LAS PERSONAS QUE SE ENCUENTREN EN EL TERRITORIO MUNICIPAL DE MANERA PERMANENTE O TRANSITORIA

ELABORÓ:

AUTORIZÓ:

---

LICDA. FABIOLA JOSEFINA GARCIA  
MAGAÑA  
TITULAR DE LA DEPENDENCIA

---

BR. JORGE ANTONIO CABRERA  
DORANTES  
RESPONSABLE DEL DESPACHO



**AYUNTAMIENTO DE MÉRIDA**  
**UNIDAD DE PLANEACIÓN Y GESTIÓN**  
**SUBDIRECCIÓN DE PLANEACIÓN Y EVALUACIÓN**

**INDICADOR DE GESTIÓN(PROPÓSITO)**

<b>INDICADOR:</b>	PORCENTAJE DE SERVICIOS BRINDADOS DE PREVENCIÓN, ATENCIÓN Y SECUELAS A LAS VIOLENCIAS				
<b>FORMULA:</b>	$(A()/B())*100$	<b>FRECUENCIA DE MEDICIÓN:</b>	SEMESTRAL	<b>UNIDAD DE MEDIDA:</b>	CAPACIDAD TOTAL DE SERVICIOS ESPECIALIZADOS,S ERVICIOS OTORGADOS AÑO ACTUAL
<b>DEFINICIÓN DE LA FÓRMULA:</b>	(SERVICIOS OTORGADOS AÑO ACTUAL()/CAPACIDAD TOTAL DE SERVICIOS ESPECIALIZADOS())*100				
<b>SENTIDO ESPERADO:</b>	INCREMENTO	<b>ULTIMO MES CAPTURADO:</b>	NINGUNO		

INDICADOR	META AÑO	AVANCE	SEMAFORIZACIÓN
PORCENTAJE DE SERVICIOS BRINDADOS DE PREVENCIÓN, ATENCIÓN Y SECUELAS A LAS VIOLENCIAS	50.00	0.00 %	CRITICO

**INDICADOR DE GESTIÓN(COMPONENTE)**

<b>INDICADOR:</b>	PORCENTAJE DE ATENCIONES INDIVIDUALES BRINDADAS EN LA SEDE SUR				
<b>FORMULA:</b>	$(A()/B())*100$	<b>FRECUENCIA DE MEDICIÓN:</b>	SEMESTRAL	<b>UNIDAD DE MEDIDA:</b>	TOTALIDAD DE LA CAPACIDAD DE SERVICIO DE ATENCIÓN INDIVIDUAL,SERVICIOS INDIVIDUALES OTORGADOS
<b>DEFINICIÓN DE LA FÓRMULA:</b>	(SERVICIOS INDIVIDUALES OTORGADOS()/TOTALIDAD DE LA CAPACIDAD DE SERVICIO DE ATENCIÓN INDIVIDUAL())*100				
<b>SENTIDO ESPERADO:</b>	INCREMENTO	<b>ULTIMO MES CAPTURADO:</b>	NINGUNO		

INDICADOR	META AÑO	AVANCE	SEMAFORIZACIÓN
PORCENTAJE DE ATENCIONES INDIVIDUALES BRINDADAS EN LA SEDE SUR	88.00	52.00 %	RIESGO

**INDICADOR DE GESTIÓN(COMPONENTE)**

<b>INDICADOR:</b>	PORCENTAJE DE TALLERES GRUPALES BRINDADOS EN COMUNIDADES EN LA SEDE SUR				
<b>FORMULA:</b>	$(A()/B())*100$	<b>FRECUENCIA DE MEDICIÓN:</b>	SEMESTRAL	<b>UNIDAD DE MEDIDA:</b>	ATENCIONES GRUPALES BRINDADAS,TOTALIDAD DE LA CAPACIDAD DE SERVICIOS GRUPALES
<b>DEFINICIÓN DE LA FÓRMULA:</b>	(ATENCIONES GRUPALES BRINDADAS()/TOTALIDAD DE LA CAPACIDAD DE SERVICIOS GRUPALES())*100				
<b>SENTIDO ESPERADO:</b>	INCREMENTO	<b>ULTIMO MES CAPTURADO:</b>	NINGUNO		

INDICADOR	META AÑO	AVANCE	SEMAFORIZACIÓN
PORCENTAJE DE TALLERES GRUPALES BRINDADOS EN COMUNIDADES EN LA SEDE SUR	60.00	0.00 %	CRITICO

**INDICADOR DE GESTIÓN(ACTIVIDAD)**

<b>INDICADOR:</b>	NUMERO DE MUJERES QUE ACCEDIERON A LOS SERVICIOS INTEGRALES DE LA SEDE SUR			
-------------------	--	--	--	--



AYUNTAMIENTO DE MÉRIDA

UNIDAD DE PLANEACIÓN Y GESTIÓN

SUBDIRECCIÓN DE PLANEACIÓN Y EVALUACIÓN

<b>FORMULA:</b> A()	<b>FRECUENCIA DE MEDICIÓN:</b> SEMESTRAL	<b>UNIDAD DE MEDIDA:</b>	MUJERES QUE INCREMENTARON EL ACCESO A SUS DERECHOS HUMANOS
<b>DEFINICIÓN DE LA FÓRMULA:</b>	MUJERES QUE INCREMENTARON EL ACCESO A SUS DERECHOS HUMANOS()		
<b>SENTIDO ESPERADO:</b>	INCREMENTO	<b>ULTIMO MES CAPTURADO:</b>	NINGUNO

INDICADOR	META AÑO	AVANCE	SEMAFORIZACIÓN
NUMERO DE MUJERES QUE ACCEDIERON A LOS SERVICIOS INTEGRALES DE LA SEDE SUR	300.00	0.00	CRITICO

INDICADOR DE GESTIÓN(ACTIVIDAD)

<b>INDICADOR:</b>	NUMERO DE SERVICIOS INTEGRALES BRINDADOS EN LA SEDE SUR			
<b>FORMULA:</b> A()	<b>FRECUENCIA DE MEDICIÓN:</b> SEMESTRAL	<b>UNIDAD DE MEDIDA:</b>	SERVICIOS ESPECIALIZADOS BRINDADOS	
<b>DEFINICIÓN DE LA FÓRMULA:</b>	SERVICIOS ESPECIALIZADOS BRINDADOS()			
<b>SENTIDO ESPERADO:</b>	INCREMENTO	<b>ULTIMO MES CAPTURADO:</b>	NINGUNO	

INDICADOR	META AÑO	AVANCE	SEMAFORIZACIÓN
NUMERO DE SERVICIOS INTEGRALES BRINDADOS EN LA SEDE SUR	450.00	0.00	CRITICO

INDICADOR DE GESTIÓN(ACTIVIDAD)

<b>INDICADOR:</b>	PORCENTAJE DE SATISFACCIÓN OBTENIDO EN LAS INTERVENCIONES GRUPALES			
<b>FORMULA:</b> $(A()/B())*100$	<b>FRECUENCIA DE MEDICIÓN:</b> SEMESTRAL	<b>UNIDAD DE MEDIDA:</b>	TOTAL DE MUJERES ATENDIDAS EN LOS SERVICIOS GRUPALES, MUJERES SATISFECHAS CON LOS SERVICIOS GRUPALES	
<b>DEFINICIÓN DE LA FÓRMULA:</b>	$(MUJERES SATISFECHAS CON LOS SERVICIOS GRUPALES()/TOTAL DE MUJERES ATENDIDAS EN LOS SERVICIOS GRUPALES())*100$			
<b>SENTIDO ESPERADO:</b>	INCREMENTO	<b>ULTIMO MES CAPTURADO:</b>	NINGUNO	

INDICADOR	META AÑO	AVANCE	SEMAFORIZACIÓN
PORCENTAJE DE SATISFACCIÓN OBTENIDO EN LAS INTERVENCIONES GRUPALES	92.00	55.00 %	RIESGO

INDICADOR DE GESTIÓN(ACTIVIDAD)

<b>INDICADOR:</b>	PORCENTAJE DE SATISFACCIÓN OBTENIDO EN LAS ATENCIONES INDIVIDUALES			
<b>FORMULA:</b> $(A()/B())*100$	<b>FRECUENCIA DE MEDICIÓN:</b> SEMESTRAL	<b>UNIDAD DE MEDIDA:</b>	TOTAL DE MUJERES ATENDIDAS EN LOS SERVICIOS INDIVIDUALES, MUJERES SATISFECHAS EN LOS SERVICIOS INDIVIDUALES	
<b>DEFINICIÓN DE LA FÓRMULA:</b>	$(MUJERES SATISFECHAS EN LOS SERVICIOS INDIVIDUALES()/TOTAL DE MUJERES ATENDIDAS EN LOS SERVICIOS INDIVIDUALES())*100$			



AYUNTAMIENTO DE MÉRIDA

UNIDAD DE PLANEACIÓN Y GESTIÓN

SUBDIRECCIÓN DE PLANEACIÓN Y EVALUACIÓN

SENTIDO ESPERADO:

INCREMENTO

ULTIMO MES  
CAPTURADO:

NINGUNO

INDICADOR	META AÑO	AVANCE	SEMAFORIZACIÓN
PORCENTAJE DE SATISFACCIÓN OBTENIDO EN LAS ATENCIONES INDIVIDUALES	92.00	392.00 %	ACEPTABLE

SEMAFORIZACIÓN

ACEPTABLE	RIESGO	CRITICO
-----------	--------	---------

ELABORÓ:

AUTORIZÓ:

LICDA. FABIOLA JOSEFINA GARCIA  
MAGAÑA  
TITULAR DE LA DEPENDENCIA

BR. JORGE ANTONIO CABRERA  
DORANTES  
RESPONSABLE DEL DESPACHO





AYUNTAMIENTO DE MÉRIDA

UNIDAD DE PLANEACIÓN Y GESTIÓN

SUBDIRECCIÓN DE PLANEACIÓN Y EVALUACIÓN

NO. 16966

SISTEMA DE EVALUACIÓN DE DESEMPEÑO

AL MES DE MARZO DE 2024

**DATOS DEL PROGRAMA**

<b>NUMERO DEL PROGRAMA PRESUPUESTARIO</b>	16966
<b>NOMBRE DEL PROGRAMA PRESUPUESTARIO</b>	LÍNEA DE EMERGENCIA PARA ATENCIÓN TELEFÓNICA DE LAS VIOLENCIAS CONTRA LAS MUJERES
<b>DESCRIPCIÓN DEL PROGRAMA</b>	LA LÍNEA TELEFÓNICA OFRECERÁ SERVICIOS DE ATENCIÓN A LAS VIOLENCIAS EN SITUACIONES DE EMERGENCIA VÍA TELEFÓNICA DIRIGIDOS A MUJERES DEL MUNICIPIO DE MÉRIDA Y SUS COMISARÍAS, SE EXPLORARÁN SUS NECESIDADES, RECURSOS Y FACTORES DE RIESGO DE LAS USUARIAS CON EL FIN DE ELABORAR UN PLAN DE SEGURIDAD PERSONALIZADO Y DE APLICACIÓN INMEDIATA PARA SALVAGUARDAR SU VIDA, DETERMINADO Y ACORDE A LA INFORMACIÓN PROPORCIONADA, CANALIZACIÓN O DERIVACIÓN DE LAS USUARIAS DE LA LÍNEA DE EMERGENCIA AL INSTITUTO MUNICIPAL DE LA MUJER, O LA UNIDAD ESPECIALIZADA EN ATENCIÓN A LA VIOLENCIA FAMILIAR Y DE GÉNERO UNESPAVIFAG DE LA POLICÍA MUNICIPAL O LA INSTANCIA PERTINENTE SEGÚN SEA EL CASO, SE PROPORCIONARÁN LOS SERVICIOS ESPECIALIZADOS DEL INSTITUTO MUNICIPAL DE LA MUJER CON LA INFORMACIÓN NECESARIA PARA DAR SEGUIMIENTO DE LOS CASOS DERIVADOS A TRAVÉS DE LA LÍNEA DE EMERGENCIA, SE ASESORARÁN AL FUNCIONARIADO PÚBLICO, INSTANCIAS EDUCATIVAS, ASOCIACIONES CIVILES Y GRUPOS INTERESADOS CON INFORMACIÓN RELEVANTE EN TEMA DE DERECHOS HUMANOS Y PERSPECTIVA DE GÉNERO RELACIONADOS A LOS SERVICIOS DE LA LINEA DE EMERGENCIA Y SU APLICACIÓN MOVIL, SE SISTEMATIZARA UNA BASE DE DATOS CON LOS REGISTROS DE INFORMACIÓN RECABADOS CON LA FINALIDAD DE ANALIZAR LA EFECTIVIDAD DE LA LÍNEA DE EMERGENCIA Y LA SITUACIÓN DE VIOLENCIA CONTRA LAS MUJERES EN EL MUNICIPIO
<b>ACTIVIDAD INSTITUCIONAL</b>	INSTITUCIONAL
<b>TIPO DE PP</b>	PROGRAMA

<b>CLASIFICACIÓN ADMINISTRATIVA (CONAC)</b>		<b>CÓDIGO</b>
SECTOR PÚBLICO MUNICIPAL		
SECTOR PÚBLICO NO FINANCIERO	GOBIERNO GENERAL MUNICIPAL	3.1.1
GOBIERNO GENERAL MUNICIPAL	GOBIERNO MUNICIPAL	3.1.1.1
GOBIERNO MUNICIPAL	INSTITUTO DE LA MUJER	3.1.1.1.12

<b>RAMO O DEPENDENCIA</b>		<b>CÓDIGO</b>
<b>DIRECCIÓN</b>	INSTITUTO DE LA MUJER	12
<b>SUBDIRECCIÓN</b>	INSTITUTO MUNICIPAL DE LA MUJER	01
<b>JEFATURA</b>	DEPARTAMENTO ADMINISTRATIVO	01

<b>CLASIFICACIÓN FUNCIONAL DEL GASTO (CONAC)</b>		<b>CÓDIGO</b>
<b>FINALIDAD</b>	DESARROLLO SOCIAL	02
<b>FUNCIÓN</b>	OTROS ASUNTOS SOCIALES	07
<b>SUBFUNCIÓN</b>	OTROS ASUNTOS SOCIALES	01

ELABORÓ:

AUTORIZÓ:

LICDA. FABIOLA JOSEFINA GARCIA  
MAGAÑA  
TITULAR DE LA DEPENDENCIA

BR. JORGE ANTONIO CABRERA  
DORANTES  
RESPONSABLE DEL DESPACHO



**AYUNTAMIENTO DE MÉRIDA**  
**UNIDAD DE PLANEACIÓN Y GESTIÓN**  
**SUBDIRECCIÓN DE PLANEACIÓN Y EVALUACIÓN**  
**SISTEMA DE EVALUACIÓN DE DESEMPEÑO**  
**AL MES DE MARZO DE 2024**

NO. 16966

**CLASIFICACIÓN PROGRAMÁTICA**

<b>PROGRAMA</b>	DESEMPEÑO DE LAS FUNCIONES
<b>APLICACIÓN</b>	PRESTACIÓN DE SERVICIOS PÚBLICOS

**CLASIFICACIÓN FUNCIONAL DEL PLAN MUNICIPAL DE DESARROLLO**

<b>EJE</b>	3-MÉRIDA INCLUYENTE
<b>SUBEJE</b>	2-INCLUSIÓN Y REDUCCIÓN DE BRECHAS SOCIALES
<b>LINEA ESTRATÉGICA</b>	1-IMPULSAR DESDE EL GOBIERNO MUNICIPAL EL RESPETO Y EL EJERCICIO DE LOS DERECHOS DE TODAS LAS PERSONAS QUE SE ENCUENTREN EN EL TERRITORIO MUNICIPAL DE MANERA PERMANENTE O TRANSITORIA

ELABORÓ:

AUTORIZÓ:

---

LICDA. FABIOLA JOSEFINA GARCIA  
MAGAÑA  
TITULAR DE LA DEPENDENCIA

---

BR. JORGE ANTONIO CABRERA  
DORANTES  
RESPONSABLE DEL DESPACHO



**AYUNTAMIENTO DE MÉRIDA**  
**UNIDAD DE PLANEACIÓN Y GESTIÓN**  
**SUBDIRECCIÓN DE PLANEACIÓN Y EVALUACIÓN**

**INDICADOR DE GESTIÓN(PROPÓSITO)**

<b>INDICADOR:</b>	PORCENTAJE DE MUJERES ATENDIDAS VÍA TELEFÓNICA QUE CALIFICAN EL SERVICIO COMO BUENO				
<b>FORMULA:</b>	$(A()/B())*100$	<b>FRECUENCIA DE MEDICIÓN:</b>	TRIMESTRAL	<b>UNIDAD DE MEDIDA:</b>	LLAMADAS RECIBIDAS DE EMERGENCIA, MUJERES QUE CALIFICAN EL SERVICIO TELEFÓNICO COMO BUENO
<b>DEFINICIÓN DE LA FÓRMULA:</b>	(MUJERES QUE CALIFICAN EL SERVICIO TELEFÓNICO COMO BUENO()/LLAMADAS RECIBIDAS DE EMERGENCIA())*100				
<b>SENTIDO ESPERADO:</b>	INCREMENTO	<b>ULTIMO MES CAPTURADO:</b>	MARZO		

INDICADOR	META AÑO	AVANCE	SEMAFORIZACIÓN
PORCENTAJE DE MUJERES ATENDIDAS VÍA TELEFÓNICA QUE CALIFICAN EL SERVICIO COMO BUENO	94.00	99.60 %	ACEPTABLE

**INDICADOR DE GESTIÓN(COMPONENTE)**

<b>INDICADOR:</b>	PORCENTAJE DE MUJERES QUE RECIBEN INFORMACIÓN PROPORCIONADA EN LAS ACTIVIDADES DE DIFUSIÓN DE LA LÍNEA DE EMERGENCIA Y DE SU APP MÓVIL				
<b>FORMULA:</b>	$(A()/B())*100$	<b>FRECUENCIA DE MEDICIÓN:</b>	TRIMESTRAL	<b>UNIDAD DE MEDIDA:</b>	TOTAL DE PERSONAS ASISTENTES, MUJERES ASISTENTES A LAS ACTIVIDADES DE DIFUSIÓN
<b>DEFINICIÓN DE LA FÓRMULA:</b>	(MUJERES ASISTENTES A LAS ACTIVIDADES DE DIFUSIÓN()/TOTAL DE PERSONAS ASISTENTES())*100				
<b>SENTIDO ESPERADO:</b>	INCREMENTO	<b>ULTIMO MES CAPTURADO:</b>	MARZO		

INDICADOR	META AÑO	AVANCE	SEMAFORIZACIÓN
PORCENTAJE DE MUJERES QUE RECIBEN INFORMACIÓN PROPORCIONADA EN LAS ACTIVIDADES DE DIFUSIÓN DE LA LÍNEA DE EMERGENCIA Y DE SU APP MÓVIL	55.00	94.23	ACEPTABLE

**INDICADOR DE GESTIÓN(COMPONENTE)**

<b>INDICADOR:</b>	PORCENTAJE DE SERVICIOS TELEFÓNICOS DE EMERGENCIA BRINDADOS EN RELACIÓN AL NÚMERO DE LLAMADAS TELEFÓNICAS QUE SOLICITAN UN SERVICIO				
<b>FORMULA:</b>	$(A()/B())*100$	<b>FRECUENCIA DE MEDICIÓN:</b>	TRIMESTRAL	<b>UNIDAD DE MEDIDA:</b>	TOTAL DE LLAMADAS RECIBIDAS, LLAMADAS RECIBIDAS DE EMERGENCIA
<b>DEFINICIÓN DE LA FÓRMULA:</b>	(LLAMADAS RECIBIDAS DE EMERGENCIA()/TOTAL DE LLAMADAS RECIBIDAS())*100				
<b>SENTIDO ESPERADO:</b>	INCREMENTO	<b>ULTIMO MES CAPTURADO:</b>	MARZO		

INDICADOR	META AÑO	AVANCE	SEMAFORIZACIÓN
PORCENTAJE DE SERVICIOS TELEFÓNICOS DE EMERGENCIA BRINDADOS EN RELACIÓN AL NÚMERO DE LLAMADAS TELEFÓNICAS QUE SOLICITAN UN SERVICIO	70.00	36.14 %	RIESGO

**INDICADOR DE GESTIÓN(ACTIVIDAD)**

<b>INDICADOR:</b>	NUMERO DE SEGUIMIENTOS, DERIVACIONES Y/O CANALIZACIONES A OTRAS INSTANCIAS GUBERNAMENTALES O ASOCIACIONES CIVILES			
-------------------	---	--	--	--



AYUNTAMIENTO DE MÉRIDA

UNIDAD DE PLANEACIÓN Y GESTIÓN

SUBDIRECCIÓN DE PLANEACIÓN Y EVALUACIÓN

<b>FORMULA:</b> A()	<b>FRECUENCIA DE MEDICIÓN:</b> TRIMESTRAL	<b>UNIDAD DE MEDIDA:</b>	CANALIZACIONES REALIZADAS
<b>DEFINICIÓN DE LA FÓRMULA:</b>	CANALIZACIONES REALIZADAS()		
<b>SENTIDO ESPERADO:</b>	INCREMENTO	<b>ULTIMO MES CAPTURADO:</b>	MARZO

INDICADOR	META AÑO	AVANCE	SEMAFORIZACIÓN
NUMERO DE SEGUIMIENTOS, DERIVACIONES Y/O CANALIZACIONES A OTRAS INSTANCIAS GUBERNAMENTALES O ASOCIACIONES CIVILES	840.00	1831.00	ACEPTABLE

INDICADOR DE GESTIÓN(ACTIVIDAD)

<b>INDICADOR:</b>	PORCENTAJE DE ACCIONES DE INTERVENCIÓN E INFORMACIÓN BRINDADAS EN LAS LLAMADAS DE EMERGENCIA RECIBIDAS			
<b>FORMULA:</b> (A()/B())*100	<b>FRECUENCIA DE MEDICIÓN:</b> TRIMESTRAL	<b>UNIDAD DE MEDIDA:</b>	TOTAL DE LLAMADAS RECIBIDAS, ACCIONES REALIZADAS	
<b>DEFINICIÓN DE LA FÓRMULA:</b>	(ACCIONES REALIZADAS()/TOTAL DE LLAMADAS RECIBIDAS())*100			
<b>SENTIDO ESPERADO:</b>	INCREMENTO	<b>ULTIMO MES CAPTURADO:</b>	MARZO	

INDICADOR	META AÑO	AVANCE	SEMAFORIZACIÓN
PORCENTAJE DE ACCIONES DE INTERVENCIÓN E INFORMACIÓN BRINDADAS EN LAS LLAMADAS DE EMERGENCIA RECIBIDAS	50.00	87.31 %	ACEPTABLE

INDICADOR DE GESTIÓN(ACTIVIDAD)

<b>INDICADOR:</b>	PORCENTAJE DE LLAMADAS DE EMERGENCIA RECIBIDAS EN FINES DE SEMANA Y DÍAS FESTIVOS			
<b>FORMULA:</b> (A()/B())*100	<b>FRECUENCIA DE MEDICIÓN:</b> TRIMESTRAL	<b>UNIDAD DE MEDIDA:</b>	TOTAL DE LLAMADAS RECIBIDAS, LLAMADAS RECIBIDAS DE EMERGENCIA EN FINES DE SEMANA	
<b>DEFINICIÓN DE LA FÓRMULA:</b>	(LLAMADAS RECIBIDAS DE EMERGENCIA EN FINES DE SEMANA()/TOTAL DE LLAMADAS RECIBIDAS())*100			
<b>SENTIDO ESPERADO:</b>	INCREMENTO	<b>ULTIMO MES CAPTURADO:</b>	MARZO	

INDICADOR	META AÑO	AVANCE	SEMAFORIZACIÓN
PORCENTAJE DE LLAMADAS DE EMERGENCIA RECIBIDAS EN FINES DE SEMANA Y DÍAS FESTIVOS	18.00	160.29 %	ACEPTABLE

INDICADOR DE GESTIÓN(ACTIVIDAD)

<b>INDICADOR:</b>	NUMERO DE MUJERES QUE ASISTIERON A LAS ACTIVIDADES DE DIFUSIÓN DE LA LÍNEA DE EMERGENCIA Y SU APP MÓVIL			
<b>FORMULA:</b> A()	<b>FRECUENCIA DE MEDICIÓN:</b> TRIMESTRAL	<b>UNIDAD DE MEDIDA:</b>	MUJERES ASISTENTES A LAS ACTIVIDADES DE DIFUSIÓN	
<b>DEFINICIÓN DE LA FÓRMULA:</b>	MUJERES ASISTENTES A LAS ACTIVIDADES DE DIFUSIÓN()			
<b>SENTIDO ESPERADO:</b>	INCREMENTO	<b>ULTIMO MES CAPTURADO:</b>	MARZO	

INDICADOR	META AÑO	AVANCE	SEMAFORIZACIÓN
NUMERO DE MUJERES QUE ASISTIERON A LAS ACTIVIDADES DE DIFUSIÓN DE LA LÍNEA DE EMERGENCIA Y SU APP MÓVIL	360.00	444.70	ACEPTABLE



AYUNTAMIENTO DE MÉRIDA  
UNIDAD DE PLANEACIÓN Y GESTIÓN  
SUBDIRECCIÓN DE PLANEACIÓN Y EVALUACIÓN

---

SEMAFORIZACIÓN

ACEPTABLE

RIESGO

CRITICO

ELABORÓ:

AUTORIZÓ:

---

LICDA. FABIOLA JOSEFINA GARCIA  
MAGAÑA  
TITULAR DE LA DEPENDENCIA

---

BR. JORGE ANTONIO CABRERA  
DORANTES  
RESPONSABLE DEL DESPACHO

**AYUNTAMIENTO DE MÉRIDA****UNIDAD DE PLANEACIÓN Y GESTIÓN****SUBDIRECCIÓN DE PLANEACIÓN Y EVALUACIÓN****SISTEMA DE EVALUACIÓN DE DESEMPEÑO****AL MES DE MARZO DE 2024****NO. 16980****DATOS DEL PROGRAMA**

<b>NUMERO DEL PROGRAMA PRESUPUESTARIO</b>	16980
<b>NOMBRE DEL PROGRAMA PRESUPUESTARIO</b>	ASISTENCIA A LAS Y LOS CONTRIBUYENTES DEL MUNICIPIO DE MÉRIDA
<b>DESCRIPCIÓN DEL PROGRAMA</b>	ASISTIR, ATENDER Y ORIENTAR A LA CIUDADANÍA POR DIFERENTES MEDIOS DE COMUNICACIÓN HASTA FINALIZAR SU TRÁMITE O SERVICIO, REVISIÓN DE LA INFORMACIÓN PUBLICADA EN LA PÁGINA WEB DEL MUNICIPIO, EN ESPECÍFICO EN EL SITIO DE FINANZAS, ASÍ COMO LA CAPACITACIÓN DE PERSONAL DURANTE LA CAMPAÑA DE IMPUESTO PREDIAL
<b>ACTIVIDAD INSTITUCIONAL</b>	INSTITUCIONAL
<b>TIPO DE PP</b>	PROGRAMA

**CLASIFICACIÓN ADMINISTRATIVA (CONAC) CÓDIGO**

SECTOR PÚBLICO MUNICIPAL		
SECTOR PÚBLICO NO FINANCIERO	GOBIERNO GENERAL MUNICIPAL	3.1.1
GOBIERNO GENERAL MUNICIPAL	GOBIERNO MUNICIPAL	3.1.1.1
GOBIERNO MUNICIPAL	DIRECCIÓN DE FINANZAS Y TESORERÍA MUNICIPAL	3.1.1.1.04

**RAMO O DEPENDENCIA CÓDIGO**

<b>DIRECCIÓN</b>	DIRECCIÓN DE FINANZAS Y TESORERÍA MUNICIPAL	04
<b>SUBDIRECCIÓN</b>	SUBDIRECCIÓN DE INGRESOS	02
<b>JEFATURA</b>	ASISTENCIA AL CONTRIBUYENTE	07

**CLASIFICACIÓN FUNCIONAL DEL GASTO (CONAC) CÓDIGO**

<b>FINALIDAD</b>	GOBIERNO	01
<b>FUNCIÓN</b>	ASUNTOS FINANCIEROS Y HACENDARIOS	05
<b>SUBFUNCIÓN</b>	ASUNTOS HACENDARIOS	02

**CLASIFICACIÓN PROGRAMÁTICA**

<b>PROGRAMA</b>	DESEMPEÑO DE LAS FUNCIONES
<b>APLICACIÓN</b>	PRESTACIÓN DE SERVICIOS PÚBLICOS

**CLASIFICACIÓN FUNCIONAL DEL PLAN MUNICIPAL DE DESARROLLO**

<b>EJE</b>	6-MÉRIDA PARTICIPATIVA E INNOVADORA
<b>SUBEJE</b>	1-GOBIERNO ABIERTO Y RENDICIÓN DE CUENTAS
<b>LINEA ESTRATÉGICA</b>	1-ADOPTAR EL MODELO DE GOBIERNO ABIERTO, IMPULSANDO LA PARTICIPACIÓN CIUDADANA EN LA TOMA DE DECISIONES DE LOS ASUNTOS MUNICIPALES, A TRAVÉS DE LOS DIVERSOS MECANISMOS DE PARTICIPACIÓN EN BENEFICIO DE LOS HABITANTES DE MÉRIDA.

ELABORÓ:

AUTORIZÓ:

LICDA. LAURA CRISTINA MUÑOZ  
MOLINA

TITULAR DE LA DEPENDENCIA

ABOG. CAROLINA BEATRIZ LOPEZ  
CHAN

RESPONSABLE DEL DESPACHO



**AYUNTAMIENTO DE MÉRIDA**  
**UNIDAD DE PLANEACIÓN Y GESTIÓN**  
**SUBDIRECCIÓN DE PLANEACIÓN Y EVALUACIÓN**

**INDICADOR DE ESTRATÉGICO(PROPÓSITO)**

<b>INDICADOR:</b>	PORCENTAJE DE CIUDADANAS Y CIUDADANOS SATISFECHOS CON LA ATENCIÓN PROPORCIONADA				
<b>FORMULA:</b>	$(A()/B())*100$	<b>FRECUENCIA DE MEDICIÓN:</b>	MENSUAL	<b>UNIDAD DE MEDIDA:</b>	TOTAL DE PERSONAS ENCUESTADAS, PERSONAS SATISFECHAS
<b>DEFINICIÓN DE LA FÓRMULA:</b>	(PERSONAS SATISFECHAS()/TOTAL DE PERSONAS ENCUESTADAS())*100				
<b>SENTIDO ESPERADO:</b>	INCREMENTO		<b>ULTIMO MES CAPTURADO:</b>	MARZO	

INDICADOR	META AÑO	AVANCE	SEMAFORIZACIÓN
PORCENTAJE DE CIUDADANAS Y CIUDADANOS SATISFECHOS CON LA ATENCIÓN PROPORCIONADA	100.00	100.00 %	ACEPTABLE

**INDICADOR DE ESTRATÉGICO(COMPONENTE)**

<b>INDICADOR:</b>	PORCENTAJE DE SOLICITUDES Y TRÁMITES RESUELTOS POR OTROS DEPARTAMENTOS				
<b>FORMULA:</b>	$(A()/B())*100$	<b>FRECUENCIA DE MEDICIÓN:</b>	MENSUAL	<b>UNIDAD DE MEDIDA:</b>	NÚMERO DE TRÁMITES, TRÁMITES RESUELTOS POR OTROS DEPARTAMENTOS
<b>DEFINICIÓN DE LA FÓRMULA:</b>	(TRÁMITES RESUELTOS POR OTROS DEPARTAMENTOS()/NÚMERO DE TRÁMITES())*100				
<b>SENTIDO ESPERADO:</b>	INCREMENTO		<b>ULTIMO MES CAPTURADO:</b>	MARZO	

INDICADOR	META AÑO	AVANCE	SEMAFORIZACIÓN
PORCENTAJE DE SOLICITUDES Y TRÁMITES RESUELTOS POR OTROS DEPARTAMENTOS	100.00	100.00 %	ACEPTABLE

**INDICADOR DE ESTRATÉGICO(COMPONENTE)**

<b>INDICADOR:</b>	PORCENTAJE DE SOLICITUDES Y TRÁMITES RESUELTOS POR EL ÁREA DE ASISTENCIA AL CONTRIBUYENTE				
<b>FORMULA:</b>	$(A()/B())*100$	<b>FRECUENCIA DE MEDICIÓN:</b>	MENSUAL	<b>UNIDAD DE MEDIDA:</b>	NÚMERO DE TRÁMITES, TRÁMITES RESUELTOS POR ASISTENCIA
<b>DEFINICIÓN DE LA FÓRMULA:</b>	(TRÁMITES RESUELTOS POR ASISTENCIA()/NÚMERO DE TRÁMITES())*100				
<b>SENTIDO ESPERADO:</b>	INCREMENTO		<b>ULTIMO MES CAPTURADO:</b>	MARZO	

INDICADOR	META AÑO	AVANCE	SEMAFORIZACIÓN
PORCENTAJE DE SOLICITUDES Y TRÁMITES RESUELTOS POR EL ÁREA DE ASISTENCIA AL CONTRIBUYENTE	100.00	100.00 %	ACEPTABLE

**INDICADOR DE ESTRATÉGICO(ACTIVIDAD)**

<b>INDICADOR:</b>	NUMERO TOTAL DE SOLICITUDES Y TRÁMITES CUYA RESOLUCIÓN DEPENDE DE OTROS DEPARTAMENTOS				
<b>FORMULA:</b>	A()	<b>FRECUENCIA DE MEDICIÓN:</b>	MENSUAL	<b>UNIDAD DE MEDIDA:</b>	TRÁMITES RESUELTOS POR OTROS DEPARTAMENTOS
<b>DEFINICIÓN DE LA FÓRMULA:</b>	TRÁMITES RESUELTOS POR OTROS DEPARTAMENTOS()				
<b>SENTIDO ESPERADO:</b>	INCREMENTO		<b>ULTIMO MES CAPTURADO:</b>	MARZO	



**AYUNTAMIENTO DE MÉRIDA**  
**UNIDAD DE PLANEACIÓN Y GESTIÓN**  
**SUBDIRECCIÓN DE PLANEACIÓN Y EVALUACIÓN**

INDICADOR	META AÑO	AVANCE	SEMAFORIZACIÓN
NUMERO TOTAL DE SOLICITUDES Y TRÁMITES CUYA RESOLUCIÓN DEPENDE DE OTROS DEPARTAMENTOS	50.00	61.00	ACEPTABLE

**INDICADOR DE ESTRATÉGICO(ACTIVIDAD)**

**INDICADOR:** NUMERO TOTAL DE SOLICITUDES Y TRÁMITES RECIBIDOS Y RESUELTOS POR EL ÁREA DE ASISTENCIA AL CONTRIBUYENTE

**FORMULA:** A()      **FRECUENCIA DE MEDICIÓN:** MENSUAL      **UNIDAD DE MEDIDA:** TRÁMITES RESUELTOS POR ASISTENCIA

**DEFINICIÓN DE LA FÓRMULA:** TRÁMITES RESUELTOS POR ASISTENCIA()

**SENTIDO ESPERADO:** INCREMENTO      **ULTIMO MES CAPTURADO:** MARZO

INDICADOR	META AÑO	AVANCE	SEMAFORIZACIÓN
NUMERO TOTAL DE SOLICITUDES Y TRÁMITES RECIBIDOS Y RESUELTOS POR EL ÁREA DE ASISTENCIA AL CONTRIBUYENTE	8000.00	6627.00	CRITICO

SEMAFORIZACIÓN



ELABORÓ:

AUTORIZÓ:

\_\_\_\_\_  
LICDA. LAURA CRISTINA MUÑOZ  
MOLINA  
TITULAR DE LA DEPENDENCIA

\_\_\_\_\_  
ABOG. CAROLINA BEATRIZ LOPEZ  
CHAN  
RESPONSABLE DEL DESPACHO





AYUNTAMIENTO DE MÉRIDA

UNIDAD DE PLANEACIÓN Y GESTIÓN

SUBDIRECCIÓN DE PLANEACIÓN Y EVALUACIÓN

SISTEMA DE EVALUACIÓN DE DESEMPEÑO

AL MES DE MARZO DE 2024

NO. 16993

**DATOS DEL PROGRAMA**

NUMERO DEL PROGRAMA PRESUPUESTARIO	16993
NOMBRE DEL PROGRAMA PRESUPUESTARIO	APOYOS Y ASISTENCIA A LA SALUD
DESCRIPCIÓN DEL PROGRAMA	ATENCIÓN A LA CIUDADANÍA EN SITUACIÓN DE VULNERABILIDAD CON DIVERSOS APOYOS A LA SALUD COMO: MEDICAMENTOS, NEBULIZADORES, PAÑALES DESECHABLES PARA NIÑAS, NIÑOS Y ADOLESCENTES CON DISCAPACIDAD Y PERSONAS MAYORES, MATERIAL QUIRÚRGICO, ESTUDIOS, TRATAMIENTOS MÉDICOS CON EL FIN DE PROPORCIONAR UNA MEJOR CALIDAD DE VIDA.
ACTIVIDAD INSTITUCIONAL	INSTITUCIONAL
TIPO DE PP	PROGRAMA

**CLASIFICACIÓN ADMINISTRATIVA (CONAC)**

		CÓDIGO
SECTOR PÚBLICO MUNICIPAL		
SECTOR PÚBLICO NO FINANCIERO	GOBIERNO GENERAL MUNICIPAL	3.1.1
GOBIERNO GENERAL MUNICIPAL	GOBIERNO MUNICIPAL	3.1.1.1
GOBIERNO MUNICIPAL	DIRECCIÓN DEL DIF MUNICIPAL	3.1.1.1.15

**RAMO O DEPENDENCIA**

		CÓDIGO
DIRECCIÓN	DIRECCIÓN DEL DIF MUNICIPAL	15
SUBDIRECCIÓN	SUBDIRECCIÓN OPERATIVA	02
JEFATURA	COORDINACIÓN DE TRABAJO SOCIAL Y ESTUDIOS SOCIOECONÓMICOS	06

**CLASIFICACIÓN FUNCIONAL DEL GASTO (CONAC)**

		CÓDIGO
FINALIDAD	DESARROLLO SOCIAL	02
FUNCIÓN	PROTECCION SOCIAL	06
SUBFUNCIÓN	OTROS GRUPOS VULNERABLES	08

**CLASIFICACIÓN PROGRAMÁTICA**

PROGRAMA	DESEMPEÑO DE LAS FUNCIONES
APLICACIÓN	PRESTACIÓN DE SERVICIOS PÚBLICOS

**CLASIFICACIÓN FUNCIONAL DEL PLAN MUNICIPAL DE DESARROLLO**

EJE	3-MÉRIDA INCLUYENTE
SUBEJE	1-ATENCIÓN A GRUPOS VULNERABLES
LINEA ESTRATÉGICA	1-IMPULSAR ACCIONES, ESTRATEGIAS Y SERVICIOS QUE FAVOREZCAN LA INTEGRACIÓN Y BIENESTAR DE LAS FAMILIAS Y GRUPOS VULNERABLES DEL MUNICIPIO DE MÉRIDA

ELABORÓ:

AUTORIZÓ:

MTRA. SILVIA GENNY DEL ROCÍO SARTI GONZÁLEZ  
TITULAR DE LA DEPENDENCIA

PSIC. JULIA DEL MAR ALONZO AGUAYO  
RESPONSABLE DEL DESPACHO



**AYUNTAMIENTO DE MÉRIDA**  
**UNIDAD DE PLANEACIÓN Y GESTIÓN**  
**SUBDIRECCIÓN DE PLANEACIÓN Y EVALUACIÓN**

**INDICADOR DE ESTRATÉGICO(PROPÓSITO)**

<b>INDICADOR:</b>	PORCENTAJE DE PERSONAS BENEFICIADAS CON LA ENTREGA DE APOYOS.				
<b>FORMULA:</b>	$(A()/B())*100$	<b>FRECUENCIA DE MEDICIÓN:</b>	MENSUAL	<b>UNIDAD DE MEDIDA:</b>	SOLICITUDES RECIBIDAS, SOLICITUDES ATENDIDAS
<b>DEFINICIÓN DE LA FÓRMULA:</b>	$(SOLICITUDES ATENDIDAS()/SOLICITUDES RECIBIDAS())*100$				
<b>SENTIDO ESPERADO:</b>	INCREMENTO			<b>ULTIMO MES CAPTURADO:</b>	MARZO

INDICADOR	META AÑO	AVANCE	SEMAFORIZACIÓN
PORCENTAJE DE PERSONAS BENEFICIADAS CON LA ENTREGA DE APOYOS.	95.00	94.35 %	RIESGO

**INDICADOR DE ESTRATÉGICO(COMPONENTE)**

<b>INDICADOR:</b>	NUMERO DE APOYOS A LA SALUD OTORGADOS.				
<b>FORMULA:</b>	A()	<b>FRECUENCIA DE MEDICIÓN:</b>	MENSUAL	<b>UNIDAD DE MEDIDA:</b>	APOYOS OTORGADOS
<b>DEFINICIÓN DE LA FÓRMULA:</b>	APOYOS OTORGADOS()				
<b>SENTIDO ESPERADO:</b>	INCREMENTO			<b>ULTIMO MES CAPTURADO:</b>	MARZO

INDICADOR	META AÑO	AVANCE	SEMAFORIZACIÓN
NUMERO DE APOYOS A LA SALUD OTORGADOS.	7500.00	2528.00	CRITICO

**INDICADOR DE ESTRATÉGICO(COMPONENTE)**

<b>INDICADOR:</b>	NUMERO DE APOYOS DE MEDICAMENTO OTORGADOS A PERSONAS EN SITUACIÓN DE VULNERABILIDAD.				
<b>FORMULA:</b>	A()	<b>FRECUENCIA DE MEDICIÓN:</b>	MENSUAL	<b>UNIDAD DE MEDIDA:</b>	APOYOS DE MEDICAMENTOS ENTREGADOS
<b>DEFINICIÓN DE LA FÓRMULA:</b>	APOYOS DE MEDICAMENTOS ENTREGADOS()				
<b>SENTIDO ESPERADO:</b>	INCREMENTO			<b>ULTIMO MES CAPTURADO:</b>	MARZO

INDICADOR	META AÑO	AVANCE	SEMAFORIZACIÓN
NUMERO DE APOYOS DE MEDICAMENTO OTORGADOS A PERSONAS EN SITUACIÓN DE VULNERABILIDAD.	280.00	143.00	RIESGO

**INDICADOR DE ESTRATÉGICO(ACTIVIDAD)**

<b>INDICADOR:</b>	NUMERO DE PERSONAS BENEFICIADAS ATENDIDAS.				
<b>FORMULA:</b>	A()	<b>FRECUENCIA DE MEDICIÓN:</b>	MENSUAL	<b>UNIDAD DE MEDIDA:</b>	PERSONAS BENEFICIADAS CON APOYOS A LA SALUD
<b>DEFINICIÓN DE LA FÓRMULA:</b>	PERSONAS BENEFICIADAS CON APOYOS A LA SALUD()				
<b>SENTIDO ESPERADO:</b>	INCREMENTO			<b>ULTIMO MES CAPTURADO:</b>	MARZO

INDICADOR	META AÑO	AVANCE	SEMAFORIZACIÓN
NUMERO DE PERSONAS BENEFICIADAS ATENDIDAS.	3500.00	750.00	CRITICO



**AYUNTAMIENTO DE MÉRIDA**  
**UNIDAD DE PLANEACIÓN Y GESTIÓN**  
**SUBDIRECCIÓN DE PLANEACIÓN Y EVALUACIÓN**

**INDICADOR DE ESTRATÉGICO(ACTIVIDAD)**

<b>INDICADOR:</b>	NUMERO DE SOLICITUDES RECIBIDAS DE APOYOS PARA LA SALUD.				
<b>FORMULA:</b>	A()	<b>FRECUENCIA DE MEDICIÓN:</b>	MENSUAL	<b>UNIDAD DE MEDIDA:</b>	SOLICITUDES RECIBIDAS DE APOYOS PARA LA SALUD
<b>DEFINICIÓN DE LA FÓRMULA:</b>	SOLICITUDES RECIBIDAS DE APOYOS PARA LA SALUD()				
<b>SENTIDO ESPERADO:</b>	INCREMENTO		<b>ULTIMO MES CAPTURADO:</b>	MARZO	

INDICADOR	META AÑO	AVANCE	SEMAFORIZACIÓN
NUMERO DE SOLICITUDES RECIBIDAS DE APOYOS PARA LA SALUD.	350.00	130.00	CRITICO

**INDICADOR DE ESTRATÉGICO(ACTIVIDAD)**

<b>INDICADOR:</b>	NUMERO DE SOLICITUDES ATENDIDAS DE MEDICAMENTOS DE ESPECIALIDAD.				
<b>FORMULA:</b>	A()	<b>FRECUENCIA DE MEDICIÓN:</b>	MENSUAL	<b>UNIDAD DE MEDIDA:</b>	SOLICITUDES ATENDIDAS DE MEDICAMENTOS DE ESPECIALIDAD
<b>DEFINICIÓN DE LA FÓRMULA:</b>	SOLICITUDES ATENDIDAS DE MEDICAMENTOS DE ESPECIALIDAD()				
<b>SENTIDO ESPERADO:</b>	INCREMENTO		<b>ULTIMO MES CAPTURADO:</b>	MARZO	

INDICADOR	META AÑO	AVANCE	SEMAFORIZACIÓN
NUMERO DE SOLICITUDES ATENDIDAS DE MEDICAMENTOS DE ESPECIALIDAD.	159.00	37.00	CRITICO

**INDICADOR DE ESTRATÉGICO(ACTIVIDAD)**

<b>INDICADOR:</b>	NUMERO DE SOLICITUDES RECIBIDAS DE MEDICAMENTOS DE ESPECIALIDAD.				
<b>FORMULA:</b>	A()	<b>FRECUENCIA DE MEDICIÓN:</b>	MENSUAL	<b>UNIDAD DE MEDIDA:</b>	SOLICITUDES RECIBIDAS DE MEDICAMENTOS DE ESPECIALIDAD
<b>DEFINICIÓN DE LA FÓRMULA:</b>	SOLICITUDES RECIBIDAS DE MEDICAMENTOS DE ESPECIALIDAD()				
<b>SENTIDO ESPERADO:</b>	INCREMENTO		<b>ULTIMO MES CAPTURADO:</b>	MARZO	

INDICADOR	META AÑO	AVANCE	SEMAFORIZACIÓN
NUMERO DE SOLICITUDES RECIBIDAS DE MEDICAMENTOS DE ESPECIALIDAD.	160.00	37.00	CRITICO

**INDICADOR DE ESTRATÉGICO(ACTIVIDAD)**

<b>INDICADOR:</b>	NUMERO DE SOLICITUDES ATENDIDAS DE APOYOS PARA LA SALUD.				
<b>FORMULA:</b>	A()	<b>FRECUENCIA DE MEDICIÓN:</b>	MENSUAL	<b>UNIDAD DE MEDIDA:</b>	SOLICITUDES ATENDIDAS APOYOS PARA LA SOLICITUD
<b>DEFINICIÓN DE LA FÓRMULA:</b>	SOLICITUDES ATENDIDAS APOYOS PARA LA SOLICITUD()				
<b>SENTIDO ESPERADO:</b>	INCREMENTO		<b>ULTIMO MES CAPTURADO:</b>	MARZO	

INDICADOR	META AÑO	AVANCE	SEMAFORIZACIÓN
-----------	----------	--------	----------------



AYUNTAMIENTO DE MÉRIDA  
UNIDAD DE PLANEACIÓN Y GESTIÓN  
SUBDIRECCIÓN DE PLANEACIÓN Y EVALUACIÓN

NUMERO DE SOLICITUDES ATENDIDAS DE APOYOS PARA LA SALUD.	340.00	220.00	RIESGO
--	--------	--------	--------

SEMAFORIZACIÓN

ACEPTABLE	RIESGO	CRITICO
-----------	--------	---------

ELABORÓ:

AUTORIZÓ:

MTRA. SILVIA GENNY DEL ROCÍO  
SARTI GONZÁLEZ  
TITULAR DE LA DEPENDENCIA

PSIC. JULIA DEL MAR ALONZO  
AGUAYO  
RESPONSABLE DEL DESPACHO



AYUNTAMIENTO DE MÉRIDA

UNIDAD DE PLANEACIÓN Y GESTIÓN

SUBDIRECCIÓN DE PLANEACIÓN Y EVALUACIÓN

SISTEMA DE EVALUACIÓN DE DESEMPEÑO

AL MES DE MARZO DE 2024

NO. 16995

**DATOS DEL PROGRAMA**

NUMERO DEL PROGRAMA PRESUPUESTARIO	16995
NOMBRE DEL PROGRAMA PRESUPUESTARIO	CENTRO DE ORIENTACIÓN PARA LA PRIMERA INFANCIA COPI "ORUGA"
DESCRIPCIÓN DEL PROGRAMA	OTORGAMIENTO UN ESPACIO QUE GRANTICE BRINDAR UN SERVICIO DE CALIDAD CON ORIENTACIÓN Y ACOMPañAMIENTO INTEGRAL A LAS MADRES, PADRES Y PERSONAS CUIDADORAS RESPONSABLES DE LAS NIÑAS Y NIÑOS DE LA ETAPA PRENATAL HASTA LOS 6 AÑOS DE EDAD
ACTIVIDAD INSTITUCIONAL	INSTITUCIONAL
TIPO DE PP	PROGRAMA

**CLASIFICACIÓN ADMINISTRATIVA (CONAC) CÓDIGO**

SECTOR PÚBLICO MUNICIPAL		
SECTOR PÚBLICO NO FINANCIERO	GOBIERNO GENERAL MUNICIPAL	3.1.1
GOBIERNO GENERAL MUNICIPAL	GOBIERNO MUNICIPAL	3.1.1.1
GOBIERNO MUNICIPAL	DIRECCIÓN DEL DIF MUNICIPAL	3.1.1.1.15

**RAMO O DEPENDENCIA CÓDIGO**

DIRECCIÓN	DIRECCIÓN DEL DIF MUNICIPAL	15
SUBDIRECCIÓN	SUBDIRECCIÓN OPERATIVA	02
JEFATURA	DEPARTAMENTO DE CENDIS	04

**CLASIFICACIÓN FUNCIONAL DEL GASTO (CONAC) CÓDIGO**

FINALIDAD	DESARROLLO SOCIAL	02
FUNCIÓN	PROTECCION SOCIAL	06
SUBFUNCIÓN	FAMILIA E HIJOS	03

**CLASIFICACIÓN PROGRAMÁTICA**

PROGRAMA	DESEMPEÑO DE LAS FUNCIONES
APLICACIÓN	PRESTACIÓN DE SERVICIOS PÚBLICOS

**CLASIFICACIÓN FUNCIONAL DEL PLAN MUNICIPAL DE DESARROLLO**

EJE	3-MÉRIDA INCLUYENTE
SUBEJE	1-ATENCIÓN A GRUPOS VULNERABLES
LINEA ESTRATÉGICA	1-IMPULSAR ACCIONES, ESTRATEGIAS Y SERVICIOS QUE FAVOREZCAN LA INTEGRACIÓN Y BIENESTAR DE LAS FAMILIAS Y GRUPOS VULNERABLES DEL MUNICIPIO DE MÉRIDA

ELABORÓ:

AUTORIZÓ:

MTRA. SILVIA GENNY DEL ROCÍO  
SARTI GONZÁLEZ  
TITULAR DE LA DEPENDENCIA

PSIC. MIRIAM MARGARITA  
QUIJANO UC  
RESPONSABLE DEL DESPACHO



AYUNTAMIENTO DE MÉRIDA

UNIDAD DE PLANEACIÓN Y GESTIÓN

SUBDIRECCIÓN DE PLANEACIÓN Y EVALUACIÓN

INDICADOR DE ESTRATÉGICO(PROPÓSITO)

<b>INDICADOR:</b>	PORCENTAJE DE SATISFACCIÓN DE LAS MADRES, PADRES Y PERSONAS CUIDADORAS RESPONSABLES BENEFICIARIOS DEL CENTRO DE ORIENTACIÓN PARA LA PRIMERA INFANCIA.			
<b>FORMULA:</b>	$(A()/B())*100$	<b>FRECUENCIA DE MEDICIÓN:</b>	TRIMESTRAL	<b>UNIDAD DE MEDIDA:</b> ENCUESTAS SATISFACTORIAS, PERSONAS ENCUESTADAS
<b>DEFINICIÓN DE LA FÓRMULA:</b>	$(ENCUESTAS SATISFACTORIAS()/PERSONAS ENCUESTADAS())*100$			
<b>SENTIDO ESPERADO:</b>	CONSTANTE	<b>ULTIMO MES CAPTURADO:</b>	MARZO	

INDICADOR	META AÑO	AVANCE	SEMAFORIZACIÓN
PORCENTAJE DE SATISFACCIÓN DE LAS MADRES, PADRES Y PERSONAS CUIDADORAS RESPONSABLES BENEFICIARIOS DEL CENTRO DE ORIENTACIÓN PARA LA PRIMERA INFANCIA.	90.00	25.00 %	CRITICO

INDICADOR DE ESTRATÉGICO(COMPONENTE)

<b>INDICADOR:</b>	PORCENTAJE DE SOLICITUDES ATENDIDAS			
<b>FORMULA:</b>	$(A()/B())*100$	<b>FRECUENCIA DE MEDICIÓN:</b>	MENSUAL	<b>UNIDAD DE MEDIDA:</b> SOLICITUDES RECIBIDAS,SOLICITUDES ATENDIDAS
<b>DEFINICIÓN DE LA FÓRMULA:</b>	$(SOLICITUDES ATENDIDAS()/SOLICITUDES RECIBIDAS())*100$			
<b>SENTIDO ESPERADO:</b>	CONSTANTE	<b>ULTIMO MES CAPTURADO:</b>	MARZO	

INDICADOR	META AÑO	AVANCE	SEMAFORIZACIÓN
PORCENTAJE DE SOLICITUDES ATENDIDAS	100.00	100.00 %	ACEPTABLE

INDICADOR DE ESTRATÉGICO(COMPONENTE)

<b>INDICADOR:</b>	PORCENTAJE DE CUMPLIMIENTO DEL PROGRAMA DE TALLERES Y ACTIVIDADES.			
<b>FORMULA:</b>	$(A()/B())*100$	<b>FRECUENCIA DE MEDICIÓN:</b>	BIMESTRAL	<b>UNIDAD DE MEDIDA:</b> ACTIVIDADES DESARROLLADAS,ACTIVIDADES PLANEADAS
<b>DEFINICIÓN DE LA FÓRMULA:</b>	$(ACTIVIDADES DESARROLLADAS()/ACTIVIDADES PLANEADAS())*100$			
<b>SENTIDO ESPERADO:</b>	CONSTANTE	<b>ULTIMO MES CAPTURADO:</b>	NINGUNO	

INDICADOR	META AÑO	AVANCE	SEMAFORIZACIÓN
PORCENTAJE DE CUMPLIMIENTO DEL PROGRAMA DE TALLERES Y ACTIVIDADES.	90.00	100.00 %	ACEPTABLE

INDICADOR DE ESTRATÉGICO(ACTIVIDAD)

<b>INDICADOR:</b>	NUMERO DE SOLICITUDES RECIBIDAS.			
<b>FORMULA:</b>	A()	<b>FRECUENCIA DE MEDICIÓN:</b>	MENSUAL	<b>UNIDAD DE MEDIDA:</b> SOLICITUDES RECIBIDAS
<b>DEFINICIÓN DE LA FÓRMULA:</b>	SOLICITUDES RECIBIDAS()			
<b>SENTIDO ESPERADO:</b>	INCREMENTO	<b>ULTIMO MES CAPTURADO:</b>	MARZO	

INDICADOR	META AÑO	AVANCE	SEMAFORIZACIÓN
NUMERO DE SOLICITUDES RECIBIDAS.	120.00	45.00	CRITICO



**AYUNTAMIENTO DE MÉRIDA**  
**UNIDAD DE PLANEACIÓN Y GESTIÓN**  
**SUBDIRECCIÓN DE PLANEACIÓN Y EVALUACIÓN**

**INDICADOR DE ESTRATÉGICO(ACTIVIDAD)**

<b>INDICADOR:</b>	NUMERO DE SOLICITUDES ATENDIDAS				
<b>FORMULA:</b>	A()	<b>FRECUENCIA DE MEDICIÓN:</b>	MENSUAL	<b>UNIDAD DE MEDIDA:</b>	SOLICITUDES ATENDIDAS
<b>DEFINICIÓN DE LA FÓRMULA:</b>	SOLICITUDES ATENDIDAS()				
<b>SENTIDO ESPERADO:</b>	INCREMENTO			<b>ULTIMO MES CAPTURADO:</b>	MARZO

INDICADOR	META AÑO	AVANCE	SEMAFORIZACIÓN
NUMERO DE SOLICITUDES ATENDIDAS	120.00	45.00	CRITICO

**INDICADOR DE ESTRATÉGICO(ACTIVIDAD)**

<b>INDICADOR:</b>	NUMERO DE NIÑAS Y NIÑOS VALORADOS				
<b>FORMULA:</b>	A()	<b>FRECUENCIA DE MEDICIÓN:</b>	MENSUAL	<b>UNIDAD DE MEDIDA:</b>	NIÑAS Y NIÑOS VALORADOS
<b>DEFINICIÓN DE LA FÓRMULA:</b>	NIÑAS Y NIÑOS VALORADOS()				
<b>SENTIDO ESPERADO:</b>	INCREMENTO			<b>ULTIMO MES CAPTURADO:</b>	MARZO

INDICADOR	META AÑO	AVANCE	SEMAFORIZACIÓN
NUMERO DE NIÑAS Y NIÑOS VALORADOS	120.00	329.00	ACEPTABLE

**INDICADOR DE ESTRATÉGICO(ACTIVIDAD)**

<b>INDICADOR:</b>	NUMERO DE NIÑAS, NIÑOS Y PERSONAS CUIDADORAS RESPONSABLES ORIENTADAS EN EL ÁREA DE NUTRICIÓN.				
<b>FORMULA:</b>		<b>FRECUENCIA DE MEDICIÓN:</b>	MENSUAL	<b>UNIDAD DE MEDIDA:</b>	
<b>DEFINICIÓN DE LA FÓRMULA:</b>					
<b>SENTIDO ESPERADO:</b>	CONSTANTE			<b>ULTIMO MES CAPTURADO:</b>	MARZO

INDICADOR	META AÑO	AVANCE	SEMAFORIZACIÓN
NUMERO DE NIÑAS, NIÑOS Y PERSONAS CUIDADORAS RESPONSABLES ORIENTADAS EN EL ÁREA DE NUTRICIÓN.	20.00	30.00 %	ACEPTABLE

**INDICADOR DE ESTRATÉGICO(ACTIVIDAD)**

<b>INDICADOR:</b>	NUMERO DE NIÑAS Y NIÑOS ATENDIDOS EN EL ÁREA DE ATENCIÓN OPORTUNA Y TEMPRANA				
<b>FORMULA:</b>		<b>FRECUENCIA DE MEDICIÓN:</b>	MENSUAL	<b>UNIDAD DE MEDIDA:</b>	
<b>DEFINICIÓN DE LA FÓRMULA:</b>					
<b>SENTIDO ESPERADO:</b>	CONSTANTE			<b>ULTIMO MES CAPTURADO:</b>	MARZO

INDICADOR	META AÑO	AVANCE	SEMAFORIZACIÓN
NUMERO DE NIÑAS Y NIÑOS ATENDIDOS EN EL ÁREA DE ATENCIÓN OPORTUNA Y TEMPRANA	50.00	73.00 %	ACEPTABLE

**INDICADOR DE ESTRATÉGICO(ACTIVIDAD)**







AYUNTAMIENTO DE MÉRIDA

UNIDAD DE PLANEACIÓN Y GESTIÓN

SUBDIRECCIÓN DE PLANEACIÓN Y EVALUACIÓN

SISTEMA DE EVALUACIÓN DE DESEMPEÑO

AL MES DE MARZO DE 2024

NO. 16997

**DATOS DEL PROGRAMA**

NUMERO DEL PROGRAMA PRESUPUESTARIO	16997
NOMBRE DEL PROGRAMA PRESUPUESTARIO	SEGURIDAD VIAL FORTALECIDA
DESCRIPCIÓN DEL PROGRAMA	CORRECTA APLICACIÓN DE LEYES Y REGLAMENTOS DE TRÁNSITO Y VIALIDAD DEL ESTADO DE YUCATÁN SEÑALÉTICA EN ÓPTIMAS CONDICIONES, MANTENIMIENTO OPORTUNO A LA SEMAFORIZACIÓN MEDIANTE LA COORDINACIÓN ESTADO-MUNICIPIO IMPLEMENTACIÓN DE PUNTOS DE CONTROL DE ALCOHOLIMETRÍA, PLÁTICAS DE SENSIBILIZACIÓN A LA CIUDADANÍA, CAPACITACIÓN A INSTITUCIONES PÚBLICAS Y PRIVADAS, ASÍ COMO EL TRASLADO A CENTROS DE SALUD DE LA CIUDADANÍA QUE HABITA EN LAS COMISARIAS
ACTIVIDAD INSTITUCIONAL	INSTITUCIONAL
TIPO DE PP	PROGRAMA

**CLASIFICACIÓN ADMINISTRATIVA (CONAC) CÓDIGO**

SECTOR PÚBLICO MUNICIPAL		
SECTOR PÚBLICO NO FINANCIERO	GOBIERNO GENERAL MUNICIPAL	3.1.1
GOBIERNO GENERAL MUNICIPAL	GOBIERNO MUNICIPAL	3.1.1.1
GOBIERNO MUNICIPAL	DIRECCIÓN DE POLICÍA MUNICIPAL	3.1.1.1.40

**RAMO O DEPENDENCIA CÓDIGO**

DIRECCIÓN	DIRECCIÓN DE POLICÍA MUNICIPAL	40
SUBDIRECCIÓN	SUBDIRECCIÓN GENERAL OPERATIVA	04
JEFATURA	SERVICIOS VIALES	03

**CLASIFICACIÓN FUNCIONAL DEL GASTO (CONAC) CÓDIGO**

FINALIDAD	GOBIERNO	01
FUNCIÓN	ASUNTOS DE ORDEN PUBLICO Y DE SEGURIDAD INTERIOR	07
SUBFUNCIÓN	POLICÍA	01

**CLASIFICACIÓN PROGRAMÁTICA**

PROGRAMA	DESEMPEÑO DE LAS FUNCIONES
APLICACIÓN	ESPECÍFICOS

**CLASIFICACIÓN FUNCIONAL DEL PLAN MUNICIPAL DE DESARROLLO**

EJE	4-MÉRIDA SEGURA
SUBEJE	2-SEGURIDAD VIAL.
LINEA ESTRATÉGICA	1-FORTALECER LA SEGURIDAD VIAL DE LOS PEATONES, AUTOMOVILISTAS Y MOTOCICLISTAS A TRAVÉS DE PROGRAMAS DE MEJORAMIENTO DE LA INFRAESTRUCTURA VIAL Y MOBILIARIO URBANO PARA EL BENEFICIO DE LOS CIUDADANOS.

ELABORÓ:

AUTORIZÓ:

ING. MARIO ARTURO ROMERO  
ESCALANTE  
TITULAR DE LA DEPENDENCIA

C. LUIS ALBERTO CANTO HAU  
RESPONSABLE DEL DESPACHO



**AYUNTAMIENTO DE MÉRIDA**  
**UNIDAD DE PLANEACIÓN Y GESTIÓN**  
**SUBDIRECCIÓN DE PLANEACIÓN Y EVALUACIÓN**

**INDICADOR DE ESTRATÉGICO(PROPÓSITO)**

<b>INDICADOR:</b>	PORCENTAJE DE REPORTES ATENDIDOS EN TIEMPO Y FORMA				
<b>FORMULA:</b>	$(A()/B())*100$	<b>FRECUENCIA DE MEDICIÓN:</b>	MENSUAL	<b>UNIDAD DE MEDIDA:</b>	REPORTES ATENDIDOS,REPORTES RECIBIDOS
<b>DEFINICIÓN DE LA FÓRMULA:</b>	(REPORTES ATENDIDOS()/REPORTES RECIBIDOS())*100				
<b>SENTIDO ESPERADO:</b>	INCREMENTO		<b>ULTIMO MES CAPTURADO:</b>	MARZO	

INDICADOR	META AÑO	AVANCE	SEMAFORIZACIÓN
PORCENTAJE DE REPORTES ATENDIDOS EN TIEMPO Y FORMA	100.00	84.62 %	

**INDICADOR DE ESTRATÉGICO(COMPONENTE)**

<b>INDICADOR:</b>	NUMERO DE HECHOS DE TRÁNSITO OCURRIDOS				
<b>FORMULA:</b>	A()	<b>FRECUENCIA DE MEDICIÓN:</b>	MENSUAL	<b>UNIDAD DE MEDIDA:</b>	HECHOS DE TRÁNSITO
<b>DEFINICIÓN DE LA FÓRMULA:</b>	HECHOS DE TRÁNSITO()				
<b>SENTIDO ESPERADO:</b>	DECREMENTO		<b>ULTIMO MES CAPTURADO:</b>	MARZO	

INDICADOR	META AÑO	AVANCE	SEMAFORIZACIÓN
NUMERO DE HECHOS DE TRÁNSITO OCURRIDOS	1266.00	240.67 %	

**INDICADOR DE ESTRATÉGICO(COMPONENTE)**

<b>INDICADOR:</b>	NUMERO DE PERSONAS CAPACITADAS				
<b>FORMULA:</b>	A()	<b>FRECUENCIA DE MEDICIÓN:</b>	MENSUAL	<b>UNIDAD DE MEDIDA:</b>	PERSONAS CAPACITADAS
<b>DEFINICIÓN DE LA FÓRMULA:</b>	PERSONAS CAPACITADAS()				
<b>SENTIDO ESPERADO:</b>	INCREMENTO		<b>ULTIMO MES CAPTURADO:</b>	MARZO	

INDICADOR	META AÑO	AVANCE	SEMAFORIZACIÓN
NUMERO DE PERSONAS CAPACITADAS	2000.00	18.67 %	

**INDICADOR DE ESTRATÉGICO(COMPONENTE)**

<b>INDICADOR:</b>	NUMERO DE PERSONAS TRASLADADAS A CITAS PROGRAMADAS				
<b>FORMULA:</b>	A()	<b>FRECUENCIA DE MEDICIÓN:</b>	MENSUAL	<b>UNIDAD DE MEDIDA:</b>	PERSONAS ATENDIDAS
<b>DEFINICIÓN DE LA FÓRMULA:</b>	PERSONAS ATENDIDAS()				
<b>SENTIDO ESPERADO:</b>	INCREMENTO		<b>ULTIMO MES CAPTURADO:</b>	MARZO	

INDICADOR	META AÑO	AVANCE	SEMAFORIZACIÓN
NUMERO DE PERSONAS TRASLADADAS A CITAS PROGRAMADAS	5500.00	280.00 %	

**INDICADOR DE ESTRATÉGICO(ACTIVIDAD)**

<b>INDICADOR:</b>	PORCENTAJE DE SERVICIOS DE PRIMEROS AUXILIOS BRINDADOS A LA CIUDADANIA.			
-------------------	---	--	--	--



AYUNTAMIENTO DE MÉRIDA

UNIDAD DE PLANEACIÓN Y GESTIÓN

SUBDIRECCIÓN DE PLANEACIÓN Y EVALUACIÓN

<b>FORMULA:</b>	$(A()/B())*100$	<b>FRECUENCIA DE MEDICIÓN:</b>	MENSUAL	<b>UNIDAD DE MEDIDA:</b>	SOLICITUDES ATENDIDAS,SOLICITUDES RECIBIDAS
<b>DEFINICIÓN DE LA FÓRMULA:</b>	$(SOLICITUDES ATENDIDAS()/SOLICITUDES RECIBIDAS())*100$				
<b>SENTIDO ESPERADO:</b>	INCREMENTO			<b>ULTIMO MES CAPTURADO:</b>	MARZO

INDICADOR	META AÑO	AVANCE	SEMAFORIZACIÓN
PORCENTAJE DE SERVICIOS DE PRIMEROS AUXILIOS BRINDADOS A LA CIUDADANIA.	3000.00	0.00 %	

INDICADOR DE ESTRATÉGICO(ACTIVIDAD)

<b>INDICADOR:</b>	NUMERO DE OPERATIVOS DE ALCOHOLIMETRÍA REALIZADOS				
<b>FORMULA:</b>	A()	<b>FRECUENCIA DE MEDICIÓN:</b>	MENSUAL	<b>UNIDAD DE MEDIDA:</b>	EVENTOS
<b>DEFINICIÓN DE LA FÓRMULA:</b>	EVENTOS()				
<b>SENTIDO ESPERADO:</b>	CONSTANTE			<b>ULTIMO MES CAPTURADO:</b>	MARZO

INDICADOR	META AÑO	AVANCE	SEMAFORIZACIÓN
NUMERO DE OPERATIVOS DE ALCOHOLIMETRÍA REALIZADOS	104.00	0.00 %	

INDICADOR DE ESTRATÉGICO(ACTIVIDAD)

<b>INDICADOR:</b>	NUMERO DE PERSONAS CAPACITADAS				
<b>FORMULA:</b>	A()	<b>FRECUENCIA DE MEDICIÓN:</b>	MENSUAL	<b>UNIDAD DE MEDIDA:</b>	PERSONAS CAPACITADAS
<b>DEFINICIÓN DE LA FÓRMULA:</b>	PERSONAS CAPACITADAS()				
<b>SENTIDO ESPERADO:</b>	INCREMENTO			<b>ULTIMO MES CAPTURADO:</b>	MARZO

INDICADOR	META AÑO	AVANCE	SEMAFORIZACIÓN
NUMERO DE PERSONAS CAPACITADAS	2000.00	0.00 %	

INDICADOR DE ESTRATÉGICO(ACTIVIDAD)

<b>INDICADOR:</b>	NUMERO DE TRASLADOS REALIZADOS				
<b>FORMULA:</b>	A()	<b>FRECUENCIA DE MEDICIÓN:</b>	MENSUAL	<b>UNIDAD DE MEDIDA:</b>	SERVICIOS DE TRASLADOS DE ATENCIÓN MÉDICA EN COMISARIAS REALIZADOS
<b>DEFINICIÓN DE LA FÓRMULA:</b>	SERVICIOS DE TRASLADOS DE ATENCIÓN MÉDICA EN COMISARIAS REALIZADOS()				
<b>SENTIDO ESPERADO:</b>	INCREMENTO			<b>ULTIMO MES CAPTURADO:</b>	MARZO

INDICADOR	META AÑO	AVANCE	SEMAFORIZACIÓN
NUMERO DE TRASLADOS REALIZADOS	5500.00	0.00 %	

SEMAFORIZACIÓN

ACEPTABLE	RIESGO	CRITICO
-----------	--------	---------

ELABORÓ:

AUTORIZÓ:



**AYUNTAMIENTO DE MÉRIDA**  
**UNIDAD DE PLANEACIÓN Y GESTIÓN**  
**SUBDIRECCIÓN DE PLANEACIÓN Y EVALUACIÓN**

ING. MARIO ARTURO ROMERO  
ESCALANTE

TITULAR DE LA DEPENDENCIA

NO. 16999

C. LUIS ALBERTO CANTO HAU

RESPONSABLE DEL DESPACHO

**SISTEMA DE EVALUACIÓN DE DESEMPEÑO**

**AL MES DE MARZO DE 2024**

**DATOS DEL PROGRAMA**

<b>NUMERO DEL PROGRAMA PRESUPUESTARIO</b>	16999
<b>NOMBRE DEL PROGRAMA PRESUPUESTARIO</b>	PANTEONES MUNICIPALES
<b>DESCRIPCIÓN DEL PROGRAMA</b>	GARANTIZAR SERVICIOS DE CALIDAD Y EFICIENCIA AL USUARIO, PARA EL CUMPLIMIENTO DE LAS ACTIVIDADES DE LOS PANTEONES.
<b>ACTIVIDAD INSTITUCIONAL</b>	INSTITUCIONAL
<b>TIPO DE PP</b>	PROGRAMA

**CLASIFICACIÓN ADMINISTRATIVA (CONAC)**

**CÓDIGO**

SECTOR PÚBLICO MUNICIPAL		
SECTOR PÚBLICO NO FINANCIERO	GOBIERNO GENERAL MUNICIPAL	3.1.1
GOBIERNO GENERAL MUNICIPAL	GOBIERNO MUNICIPAL	3.1.1.1
GOBIERNO MUNICIPAL	DIRECCIÓN DE SERVICIOS PÚBLICOS MUNICIPALES	3.1.1.1.09

**RAMO O DEPENDENCIA**

**CÓDIGO**

<b>DIRECCIÓN</b>	DIRECCIÓN DE SERVICIOS PÚBLICOS MUNICIPALES	09
<b>SUBDIRECCIÓN</b>	SUBDIRECCIÓN DE SERVICIOS GENERALES	03
<b>JEFATURA</b>	PANTEONES MUNICIPALES	08

**CLASIFICACIÓN FUNCIONAL DEL GASTO (CONAC)**

**CÓDIGO**

<b>FINALIDAD</b>	DESARROLLO SOCIAL	02
<b>FUNCIÓN</b>	VIVIENDA Y SERVICIOS A LA COMUNIDAD	02
<b>SUBFUNCIÓN</b>	SERVICIOS COMUNALES	06

**CLASIFICACIÓN PROGRAMÁTICA**

<b>PROGRAMA</b>	DESEMPEÑO DE LAS FUNCIONES
<b>APLICACIÓN</b>	PRESTACIÓN DE SERVICIOS PÚBLICOS

**CLASIFICACIÓN FUNCIONAL DEL PLAN MUNICIPAL DE DESARROLLO**

<b>EJE</b>	5-MÉRIDA ORDENADA Y FUNCIONAL
<b>SUBEJE</b>	3-SERVICIOS PÚBLICOS DE CALIDAD
<b>LINEA ESTRATÉGICA</b>	1-LOGRAR LA COBERTURA COMPLETA DE LOS SERVICIOS PÚBLICOS MUNICIPALES CON ALTOS ESTÁNDARES DE CALIDAD Y LA SATISFACCIÓN DE LOS CIUDADANOS.



AYUNTAMIENTO DE MÉRIDA

UNIDAD DE PLANEACIÓN Y GESTIÓN

SUBDIRECCIÓN DE PLANEACIÓN Y EVALUACIÓN

INDICADOR DE ESTRATÉGICO(PROPÓSITO)

<b>INDICADOR:</b>	PORCENTAJE DE LOS SERVICIOS FUNERARIOS TOTALES VS SERVICIOS FUNERARIOS OTORGADOS POR EL MUNICIPIO DE MÉRIDA.				
<b>FORMULA:</b>	(A()/B())*100	<b>FRECUENCIA DE MEDICIÓN:</b>	MENSUAL	<b>UNIDAD DE MEDIDA:</b>	SERVICIOS,SERVICIOS BRINDADOS
<b>DEFINICIÓN DE LA FÓRMULA:</b>	(SERVICIOS BRINDADOS()/SERVICIOS())*100				
<b>SENTIDO ESPERADO:</b>	INCREMENTO		<b>ULTIMO MES CAPTURADO:</b>	MARZO	

INDICADOR	META AÑO	AVANCE	SEMAFORIZACIÓN
PORCENTAJE DE LOS SERVICIOS FUNERARIOS TOTALES VS SERVICIOS FUNERARIOS OTORGADOS POR EL MUNICIPIO DE MÉRIDA.	22.00	30.19 %	ACEPTABLE

INDICADOR DE ESTRATÉGICO(COMPONENTE)

<b>INDICADOR:</b>	PORCENTAJE DE INHUMACIONES EN EL PANTEÓN XOCLÁN, EN RELACIÓN AL NÚMERO TOTAL DE INHUMACIONES.				
<b>FORMULA:</b>	(A()/B())*100	<b>FRECUENCIA DE MEDICIÓN:</b>	MENSUAL	<b>UNIDAD DE MEDIDA:</b>	INHUMACIÓN,INHUMACIÓN
<b>DEFINICIÓN DE LA FÓRMULA:</b>	(INHUMACIÓN()/INHUMACIÓN())*100				
<b>SENTIDO ESPERADO:</b>	INCREMENTO		<b>ULTIMO MES CAPTURADO:</b>	MARZO	

INDICADOR	META AÑO	AVANCE	SEMAFORIZACIÓN
PORCENTAJE DE INHUMACIONES EN EL PANTEÓN XOCLÁN, EN RELACIÓN AL NÚMERO TOTAL DE INHUMACIONES.	14.00	12.71 %	RIESGO

INDICADOR DE ESTRATÉGICO(COMPONENTE)

<b>INDICADOR:</b>	PORCENTAJE DE LOS SERVICIOS FUNERARIOS CON APOYO POR ESCASOS RECURSOS, EN RELACIÓN AL PORCENTAJE TOTAL, DE SERVICIOS FUNERARIOS OTORGADOS POR LA FUNERARIA XOCLÁN.				
<b>FORMULA:</b>	(A()/B())*100	<b>FRECUENCIA DE MEDICIÓN:</b>	MENSUAL	<b>UNIDAD DE MEDIDA:</b>	SOLICITUDES RECIBIDAS,APOYOS ENTREGADOS
<b>DEFINICIÓN DE LA FÓRMULA:</b>	(APOYOS ENTREGADOS()/SOLICITUDES RECIBIDAS())*100				
<b>SENTIDO ESPERADO:</b>	DECREMENTO		<b>ULTIMO MES CAPTURADO:</b>	MARZO	

INDICADOR	META AÑO	AVANCE	SEMAFORIZACIÓN
PORCENTAJE DE LOS SERVICIOS FUNERARIOS CON APOYO POR ESCASOS RECURSOS, EN RELACIÓN AL PORCENTAJE TOTAL, DE SERVICIOS FUNERARIOS OTORGADOS POR LA FUNERARIA XOCLÁN.	25.00	33.58 %	CRÍTICO

INDICADOR DE ESTRATÉGICO(ACTIVIDAD)

<b>INDICADOR:</b>	PORCENTAJE DE CUMPLIMIENTO DE LIMPIEZA DE LOS PANTEONES MUNICIPALES				
<b>FORMULA:</b>	(A()/B())*100	<b>FRECUENCIA DE MEDICIÓN:</b>	TRIMESTRAL	<b>UNIDAD DE MEDIDA:</b>	METROS CUADRADOS,METROS CUADRADOS DE MANTENIMIENTO PREVENTIVO
<b>DEFINICIÓN DE LA FÓRMULA:</b>	(METROS CUADRADOS DE MANTENIMIENTO PREVENTIVO()/METROS CUADRADOS())*100				
<b>SENTIDO ESPERADO:</b>	INCREMENTO		<b>ULTIMO MES CAPTURADO:</b>	MARZO	

INDICADOR	META AÑO	AVANCE	SEMAFORIZACIÓN
PORCENTAJE DE CUMPLIMIENTO DE LIMPIEZA DE LOS PANTEONES MUNICIPALES	61.00	81.00 %	ACEPTABLE



AYUNTAMIENTO DE MÉRIDA  
UNIDAD DE PLANEACIÓN Y GESTIÓN  
SUBDIRECCIÓN DE PLANEACIÓN Y EVALUACIÓN

INDICADOR DE ESTRATÉGICO(ACTIVIDAD)

INDICADOR:	PORCENTAJE DE SERVICIOS TOTALES VS NÚMERO DE APOYOS				
FORMULA:	$(A()/B())*100$	FRECUENCIA DE MEDICIÓN:	MENSUAL	UNIDAD DE MEDIDA:	SERVICIOS,APOYOS
DEFINICIÓN DE LA FÓRMULA:	$(APOYOS()/SERVICIOS())*100$				
SENTIDO ESPERADO:	INCREMENTO			ULTIMO MES CAPTURADO:	MARZO

INDICADOR	META AÑO	AVANCE	SEMAFORIZACIÓN
PORCENTAJE DE SERVICIOS TOTALES VS NÚMERO DE APOYOS	26.00	36.10 %	ACEPTABLE

INDICADOR DE ESTRATÉGICO(ACTIVIDAD)

INDICADOR:	NUMERO DE BÓVEDAS PROYECTADAS MENOS CONSTRUIDAS				
FORMULA:	A()	FRECUENCIA DE MEDICIÓN:	TRIMESTRAL	UNIDAD DE MEDIDA:	BOVEDAS
DEFINICIÓN DE LA FÓRMULA:	BOVEDAS()				
SENTIDO ESPERADO:	INCREMENTO			ULTIMO MES CAPTURADO:	MARZO

INDICADOR	META AÑO	AVANCE	SEMAFORIZACIÓN
NUMERO DE BÓVEDAS PROYECTADAS MENOS CONSTRUIDAS	400.00	480.32	ACEPTABLE

SEMAFORIZACIÓN

ACEPTABLE

RIESGO

CRITICO

ELABORÓ:

AUTORIZÓ:

ING. JOSÉ ENRIQUE COLLADO  
SOBERANIS  
TITULAR DE LA DEPENDENCIA

C. WENCESLAO ORDOÑEZ  
GONGORA  
RESPONSABLE DEL DESPACHO



AYUNTAMIENTO DE MÉRIDA

UNIDAD DE PLANEACIÓN Y GESTIÓN

SUBDIRECCIÓN DE PLANEACIÓN Y EVALUACIÓN

SISTEMA DE EVALUACIÓN DE DESEMPEÑO

AL MES DE MARZO DE 2024

NO. 17000

**DATOS DEL PROGRAMA**

NUMERO DEL PROGRAMA PRESUPUESTARIO	17000
NOMBRE DEL PROGRAMA PRESUPUESTARIO	PSICOLOGÍA INTEGRAL EN UNA MÉRIDA UNIDA POR MÁS.
DESCRIPCIÓN DEL PROGRAMA	CONSULTAS A LA POBLACIÓN DEL MUNICIPIO, TALLERES, PLÁTICAS Y EVENTOS DIVERSOS EN EL CENTRO MUNICIPAL DE APOYO A LA SALUD MENTAL.
ACTIVIDAD INSTITUCIONAL	INSTITUCIONAL
TIPO DE PP	PROGRAMA

**CLASIFICACIÓN ADMINISTRATIVA (CONAC) CÓDIGO**

SECTOR PÚBLICO MUNICIPAL		
SECTOR PÚBLICO NO FINANCIERO	GOBIERNO GENERAL MUNICIPAL	3.1.1
GOBIERNO GENERAL MUNICIPAL	GOBIERNO MUNICIPAL	3.1.1.1
GOBIERNO MUNICIPAL	DIRECCIÓN DE SALUD Y BIENESTAR SOCIAL	3.1.1.1.17

**RAMO O DEPENDENCIA CÓDIGO**

DIRECCIÓN	DIRECCIÓN DE SALUD Y BIENESTAR SOCIAL	17
SUBDIRECCIÓN	SUBDIRECCIÓN DE SALUD	02
JEFATURA	PSICOLOGÍA	06

**CLASIFICACIÓN FUNCIONAL DEL GASTO (CONAC) CÓDIGO**

FINALIDAD	DESARROLLO SOCIAL	02
FUNCIÓN	PROTECCION SOCIAL	06
SUBFUNCIÓN	FAMILIA E HIJOS	03

**CLASIFICACIÓN PROGRAMÁTICA**

PROGRAMA	DESEMPEÑO DE LAS FUNCIONES
APLICACIÓN	PRESTACIÓN DE SERVICIOS PÚBLICOS

**CLASIFICACIÓN FUNCIONAL DEL PLAN MUNICIPAL DE DESARROLLO**

EJE	3-MÉRIDA INCLUYENTE
SUBEJE	3-SALUD
LINEA ESTRATÉGICA	1-PROMOVER LA PARTICIPACIÓN COMUNITARIA EN EL CUIDADO A LA SALUD, ASÍ COMO BRINDAR SERVICIOS MÉDICOS BÁSICOS, PREFERENCIALMENTE A LOS SECTORES SOCIOECONÓMICOS MÁS VULNERABLES

ELABORÓ:

AUTORIZÓ:

MC. ILDEFONSO MACHADO  
DOMINGUEZ

TITULAR DE LA DEPENDENCIA

LIC. ZENDY PRADO GARIBAY

RESPONSABLE DEL DESPACHO



**AYUNTAMIENTO DE MÉRIDA**  
**UNIDAD DE PLANEACIÓN Y GESTIÓN**  
**SUBDIRECCIÓN DE PLANEACIÓN Y EVALUACIÓN**

**INDICADOR DE ESTRATÉGICO(PROPÓSITO)**

<b>INDICADOR:</b>	PORCENTAJE DE PERSONAS ATENDIDAS				
<b>FORMULA:</b>	$(A()/B())*100$	<b>FRECUENCIA DE MEDICIÓN:</b>	MENSUAL	<b>UNIDAD DE MEDIDA:</b>	POBLACION TOTAL BENEFICIADA,PERS ONAS ATENDIDAS
<b>DEFINICIÓN DE LA FÓRMULA:</b>	$(PERSONAS ATENDIDAS()/POBLACION TOTAL BENEFICIADA())*100$				
<b>SENTIDO ESPERADO:</b>	INCREMENTO			<b>ULTIMO MES CAPTURADO:</b>	MARZO

INDICADOR	META AÑO	AVANCE	SEMAFORIZACIÓN
PORCENTAJE DE PERSONAS ATENDIDAS	100.00	100.00 %	ACEPTABLE

**INDICADOR DE ESTRATÉGICO(COMPONENTE)**

<b>INDICADOR:</b>	NUMERO DE SESIONES REALIZADAS				
<b>FORMULA:</b>	A()	<b>FRECUENCIA DE MEDICIÓN:</b>	MENSUAL	<b>UNIDAD DE MEDIDA:</b>	SESIONES REALIZADAS
<b>DEFINICIÓN DE LA FÓRMULA:</b>	SESIONES REALIZADAS()				
<b>SENTIDO ESPERADO:</b>	INCREMENTO			<b>ULTIMO MES CAPTURADO:</b>	MARZO

INDICADOR	META AÑO	AVANCE	SEMAFORIZACIÓN
NUMERO DE SESIONES REALIZADAS	100.00	3876.00	ACEPTABLE

**INDICADOR DE ESTRATÉGICO(COMPONENTE)**

<b>INDICADOR:</b>	INDICE DE ATENCIÓN				
<b>FORMULA:</b>	A()	<b>FRECUENCIA DE MEDICIÓN:</b>	MENSUAL	<b>UNIDAD DE MEDIDA:</b>	ASISTENTES
<b>DEFINICIÓN DE LA FÓRMULA:</b>	ASISTENTES()				
<b>SENTIDO ESPERADO:</b>	INCREMENTO			<b>ULTIMO MES CAPTURADO:</b>	MARZO

INDICADOR	META AÑO	AVANCE	SEMAFORIZACIÓN
INDICE DE ATENCIÓN	90.00	270.00	ACEPTABLE

**INDICADOR DE ESTRATÉGICO(ACTIVIDAD)**

<b>INDICADOR:</b>	NUMERO BENEFICIARIOS				
<b>FORMULA:</b>	A()	<b>FRECUENCIA DE MEDICIÓN:</b>	MENSUAL	<b>UNIDAD DE MEDIDA:</b>	BENEFICIARIOS
<b>DEFINICIÓN DE LA FÓRMULA:</b>	BENEFICIARIOS()				
<b>SENTIDO ESPERADO:</b>	INCREMENTO			<b>ULTIMO MES CAPTURADO:</b>	MARZO

INDICADOR	META AÑO	AVANCE	SEMAFORIZACIÓN
NUMERO BENEFICIARIOS	100.00	920.95	ACEPTABLE

**INDICADOR DE ESTRATÉGICO(ACTIVIDAD)**

<b>INDICADOR:</b>	NUMERO DE BENEFICIARIOS DE PLATICAS Y TALLERES DE PREVENCIÓN AL CUIDADO DE LA SALUD MENTAL.			
-------------------	---	--	--	--





AYUNTAMIENTO DE MÉRIDA

UNIDAD DE PLANEACIÓN Y GESTIÓN

SUBDIRECCIÓN DE PLANEACIÓN Y EVALUACIÓN

<b>FORMULA:</b> A()	<b>FRECUENCIA DE MEDICIÓN:</b> MENSUAL	<b>UNIDAD DE MEDIDA:</b> BENEFICIARIOS
<b>DEFINICIÓN DE LA FÓRMULA:</b> BENEFICIARIOS()		
<b>SENTIDO ESPERADO:</b> INCREMENTO		<b>ULTIMO MES CAPTURADO:</b> MARZO

INDICADOR	META AÑO	AVANCE	SEMAFORIZACIÓN
NUMERO DE BENEFICIARIOS DE PLATICAS Y TALLERES DE PREVENCIÓN AL CUIDADO DE LA SALUD MENTAL.	100.00	3317.00	ACEPTABLE

INDICADOR DE ESTRATÉGICO(ACTIVIDAD)

INDICADOR: NUMERO DE PARTICIPANTES

<b>FORMULA:</b> A()	<b>FRECUENCIA DE MEDICIÓN:</b> MENSUAL	<b>UNIDAD DE MEDIDA:</b> PARTICIPANTES
<b>DEFINICIÓN DE LA FÓRMULA:</b> PARTICIPANTES()		
<b>SENTIDO ESPERADO:</b> INCREMENTO		<b>ULTIMO MES CAPTURADO:</b> MARZO

INDICADOR	META AÑO	AVANCE	SEMAFORIZACIÓN
NUMERO DE PARTICIPANTES	700.00	800.00	ACEPTABLE

INDICADOR DE ESTRATÉGICO(ACTIVIDAD)

INDICADOR: NUMERO DE IMPLEMENTACIÓN DE ACCIONES DE CANALIZACIÓN DE PACIENTES CON RIESGO SUICIDA.

<b>FORMULA:</b> A()	<b>FRECUENCIA DE MEDICIÓN:</b> MENSUAL	<b>UNIDAD DE MEDIDA:</b> TOTAL DE PARTICIPANTES
<b>DEFINICIÓN DE LA FÓRMULA:</b> TOTAL DE PARTICIPANTES()		
<b>SENTIDO ESPERADO:</b> INCREMENTO		<b>ULTIMO MES CAPTURADO:</b> MARZO

INDICADOR	META AÑO	AVANCE	SEMAFORIZACIÓN
NUMERO DE IMPLEMENTACIÓN DE ACCIONES DE CANALIZACIÓN DE PACIENTES CON RIESGO SUICIDA.	100.00	11.67 %	CRITICO

INDICADOR DE ESTRATÉGICO(ACTIVIDAD)

INDICADOR: NUMERO DE CONSULTAS DE ORIENTACIÓN PSICOLÓGICA.

<b>FORMULA:</b> A()	<b>FRECUENCIA DE MEDICIÓN:</b> MENSUAL	<b>UNIDAD DE MEDIDA:</b> CONSULTAS
<b>DEFINICIÓN DE LA FÓRMULA:</b> CONSULTAS()		
<b>SENTIDO ESPERADO:</b> INCREMENTO		<b>ULTIMO MES CAPTURADO:</b> MARZO

INDICADOR	META AÑO	AVANCE	SEMAFORIZACIÓN
NUMERO DE CONSULTAS DE ORIENTACIÓN PSICOLÓGICA.	100.00	3876.00	ACEPTABLE

SEMAFORIZACIÓN

ACEPTABLE

RIESGO

CRITICO

ELABORÓ:

AUTORIZÓ:

MC. ILDEFONSO MACHADO  
DOMINGUEZ

LIC. ZENDY PRADO GARIBAY



**AYUNTAMIENTO DE MÉRIDA**  
**UNIDAD DE PLANEACIÓN Y GESTIÓN**  
**SUBDIRECCIÓN DE PLANEACIÓN Y EVALUACIÓN**

TITULAR DE LA DEPENDENCIA

RESPONSABLE DEL DESPACHO

NO. 17007

SISTEMA DE EVALUACIÓN DE DESEMPEÑO

AL MES DE MARZO DE 2024

**DATOS DEL PROGRAMA**

<b>NUMERO DEL PROGRAMA PRESUPUESTARIO</b>	17007
<b>NOMBRE DEL PROGRAMA PRESUPUESTARIO</b>	CONSEJOS DE PARTICIPACIÓN CIUDADANA
<b>DESCRIPCIÓN DEL PROGRAMA</b>	ASESORAR A LA CIUDADANÍA QUE PARTICIPA EN LOS CONSEJOS DE PARTICIPACIÓN CIUDADANA PARA REALIZAR PROYECTOS ENCAMINADOS AL BIEN COMÚN A TRAVÉS DE REUNIONES COMO MEDIO PARA EL DESARROLLO INTEGRAL DE LA COMUNIDAD
<b>ACTIVIDAD INSTITUCIONAL</b>	INSTITUCIONAL
<b>TIPO DE PP</b>	PROGRAMA

**CLASIFICACIÓN ADMINISTRATIVA (CONAC) CÓDIGO**

SECTOR PÚBLICO MUNICIPAL		
SECTOR PÚBLICO NO FINANCIERO	GOBIERNO GENERAL MUNICIPAL	3.1.1
GOBIERNO GENERAL MUNICIPAL	GOBIERNO MUNICIPAL	3.1.1.1
GOBIERNO MUNICIPAL	DIRECCIÓN DE DESARROLLO SOCIAL	3.1.1.1.08

**RAMO O DEPENDENCIA CÓDIGO**

<b>DIRECCIÓN</b>	DIRECCIÓN DE DESARROLLO SOCIAL	08
<b>SUBDIRECCIÓN</b>	SUBDIRECCIÓN DE PARTICIPACIÓN CIUDADANA	03
<b>JEFATURA</b>	PARTICIPACIÓN EN COLONIAS Y COMISARIAS	02

**CLASIFICACIÓN FUNCIONAL DEL GASTO (CONAC) CÓDIGO**

<b>FINALIDAD</b>	DESARROLLO SOCIAL	02
<b>FUNCIÓN</b>	OTROS ASUNTOS SOCIALES	07
<b>SUBFUNCIÓN</b>	OTROS ASUNTOS SOCIALES	01

**CLASIFICACIÓN PROGRAMÁTICA**

<b>PROGRAMA</b>	DESEMPEÑO DE LAS FUNCIONES
<b>APLICACIÓN</b>	PLANEACIÓN, SEGUIMIENTO Y EVALUACIÓN DE POLÍTICAS PÚBLICAS

**CLASIFICACIÓN FUNCIONAL DEL PLAN MUNICIPAL DE DESARROLLO**

<b>EJE</b>	6-MÉRIDA PARTICIPATIVA E INNOVADORA
<b>SUBEJE</b>	2-PARTICIPACIÓN CIUDADANA, RESPONSABLE, RESPETUOSA Y RECÍPROCA
<b>LINEA ESTRATÉGICA</b>	1-COADYUVAR EN EL DISEÑO E IMPLEMENTACIÓN DE POLÍTICAS PÚBLICAS PARA EL DESARROLLO DE LA PARTICIPACIÓN CIUDADANA, A TRAVÉS DE LA ARTICULACIÓN DE LOS ACTORES SOCIALES QUE FORTALEZCAN LAS DECISIONES DEL AYUNTAMIENTO EN BENEFICIO DE LOS HABITANTES.



AYUNTAMIENTO DE MÉRIDA

UNIDAD DE PLANEACIÓN Y GESTIÓN

SUBDIRECCIÓN DE PLANEACIÓN Y EVALUACIÓN

SISTEMA DE EVALUACIÓN DE DESEMPEÑO

AL MES DE MARZO DE 2024

NO. 17007

INDICADOR DE ESTRATÉGICO(PROPÓSITO)

<b>INDICADOR:</b>	PROMEDIO DE PARTICIPANTES A LAS REUNIONES EN RELACIÓN AL NÚMERO DE CONSEJOS INSTALADOS			
<b>FORMULA:</b>	A()/B()	<b>FRECUENCIA DE MEDICIÓN:</b>	BIMESTRAL	<b>UNIDAD DE MEDIDA:</b> PARTICIPANTES, CONSEJOS INSTALADOS
<b>DEFINICIÓN DE LA FÓRMULA:</b>	CONSEJOS INSTALADOS()/PARTICIPANTES()			
<b>SENTIDO ESPERADO:</b>	INCREMENTO		<b>ULTIMO MES CAPTURADO:</b>	NINGUNO

INDICADOR	META AÑO	AVANCE	SEMAFORIZACIÓN
PROMEDIO DE PARTICIPANTES A LAS REUNIONES EN RELACIÓN AL NÚMERO DE CONSEJOS INSTALADOS	2500.00	0.00 %	CRITICO

INDICADOR DE ESTRATÉGICO(COMPONENTE)

<b>INDICADOR:</b>	PORCENTAJE DE REUNIONES REALIZADAS EN RELACIÓN A LOS CONSEJOS INSTALADOS			
<b>FORMULA:</b>	(A()/B())*100	<b>FRECUENCIA DE MEDICIÓN:</b>	BIMESTRAL	<b>UNIDAD DE MEDIDA:</b> REUNIONES, CONSEJOS INSTALADOS
<b>DEFINICIÓN DE LA FÓRMULA:</b>	(CONSEJOS INSTALADOS()/REUNIONES())*100			
<b>SENTIDO ESPERADO:</b>	INCREMENTO		<b>ULTIMO MES CAPTURADO:</b>	NINGUNO

INDICADOR	META AÑO	AVANCE	SEMAFORIZACIÓN
PORCENTAJE DE REUNIONES REALIZADAS EN RELACIÓN A LOS CONSEJOS INSTALADOS	100.00	126.00 %	ACEPTABLE

INDICADOR DE ESTRATÉGICO(ACTIVIDAD)

<b>INDICADOR:</b>	NUMERO REUNIONES Y ACTIVIDADES			
<b>FORMULA:</b>	A()	<b>FRECUENCIA DE MEDICIÓN:</b>	BIMESTRAL	<b>UNIDAD DE MEDIDA:</b> REUNIONES Y ACTIVIDADES
<b>DEFINICIÓN DE LA FÓRMULA:</b>	REUNIONES Y ACTIVIDADES()			
<b>SENTIDO ESPERADO:</b>	INCREMENTO		<b>ULTIMO MES CAPTURADO:</b>	NINGUNO

INDICADOR	META AÑO	AVANCE	SEMAFORIZACIÓN
NUMERO REUNIONES Y ACTIVIDADES	4500.00	93.67 %	CRITICO

SEMAFORIZACIÓN

ACEPTABLE	RIESGO	CRITICO
-----------	--------	---------

ELABORÓ:

AUTORIZÓ:

LICDA. MARÍA JOSÉ CÁCERES DELGADO  
TITULAR DE LA DEPENDENCIA

TEC. FERNANDO MARTIN TZAB GONGORA  
RESPONSABLE DEL DESPACHO

**AYUNTAMIENTO DE MÉRIDA****UNIDAD DE PLANEACIÓN Y GESTIÓN****SUBDIRECCIÓN DE PLANEACIÓN Y EVALUACIÓN****SISTEMA DE EVALUACIÓN DE DESEMPEÑO****AL MES DE MARZO DE 2024****NO. 17008****DATOS DEL PROGRAMA**

<b>NUMERO DEL PROGRAMA PRESUPUESTARIO</b>	17008
<b>NOMBRE DEL PROGRAMA PRESUPUESTARIO</b>	PASEO DE LAS ÁNIMAS 2024
<b>DESCRIPCIÓN DEL PROGRAMA</b>	EVENTO ANUAL DE REPRESENTACIÓN SIMBÓLICA EN HONOR A LOS FIELES DIFUNTOS. CARACTERIZACIÓN DE CIUDADANAS Y CIUDADANOS ASÍ COMO EMPLEADAS Y EMPLEADOS MUNICIPALES , VOLUNTARIOS PARTICIPANTES EN EL RECORRIDO DEL CEMENTERIO GENERAL , LA ERMITA DE SANTA ISABEL Y PARQUE DE SAN JUAN.EXPOSICIÓN DE ALTARES A LO LARGO DEL RECORRIDO.
<b>ACTIVIDAD INSTITUCIONAL</b>	INSTITUCIONAL
<b>TIPO DE PP</b>	PROGRAMA

**CLASIFICACIÓN ADMINISTRATIVA (CONAC) CÓDIGO**

SECTOR PÚBLICO MUNICIPAL		
SECTOR PÚBLICO NO FINANCIERO	GOBIERNO GENERAL MUNICIPAL	3.1.1
GOBIERNO GENERAL MUNICIPAL	GOBIERNO MUNICIPAL	3.1.1.1
GOBIERNO MUNICIPAL	DIRECCIÓN DE DESARROLLO SOCIAL	3.1.1.1.08

**RAMO O DEPENDENCIA CÓDIGO**

<b>DIRECCIÓN</b>	DIRECCIÓN DE DESARROLLO SOCIAL	08
<b>SUBDIRECCIÓN</b>	SUBDIRECCIÓN DE PARTICIPACIÓN CIUDADANA	03
<b>JEFATURA</b>	PARTICIPACIÓN EN COLONIAS Y COMISARIAS	02

**CLASIFICACIÓN FUNCIONAL DEL GASTO (CONAC) CÓDIGO**

<b>FINALIDAD</b>	DESARROLLO SOCIAL	02
<b>FUNCIÓN</b>	OTROS ASUNTOS SOCIALES	07
<b>SUBFUNCIÓN</b>	OTROS ASUNTOS SOCIALES	01

**CLASIFICACIÓN PROGRAMÁTICA**

<b>PROGRAMA</b>	DESEMPEÑO DE LAS FUNCIONES
<b>APLICACIÓN</b>	PRESTACIÓN DE SERVICIOS PÚBLICOS

**CLASIFICACIÓN FUNCIONAL DEL PLAN MUNICIPAL DE DESARROLLO**

<b>EJE</b>	3-MÉRIDA INCLUYENTE
<b>SUBEJE</b>	5-EDUCACIÓN, ARTES Y CULTURA
<b>LINEA ESTRATÉGICA</b>	1-ESTABLECER MECANISMOS QUE GARANTICEN LA ATENCIÓN Y PARTICIPACIÓN DE LAS Y LOS HABITANTES DEL MUNICIPIO, EN MATERIA DE EDUCACIÓN, TRADICIONES Y DESARROLLO DE LA CULTURA

ELABORÓ:

AUTORIZÓ:

LICDA. MARÍA JOSÉ CÁCERES  
DELGADO  
TITULAR DE LA DEPENDENCIA

TEC. FERNANDO MARTIN TZAB  
GONGORA  
RESPONSABLE DEL DESPACHO



**AYUNTAMIENTO DE MÉRIDA**  
**UNIDAD DE PLANEACIÓN Y GESTIÓN**  
**SUBDIRECCIÓN DE PLANEACIÓN Y EVALUACIÓN**

**INDICADOR DE ESTRATÉGICO(PROPÓSITO)**

<b>INDICADOR:</b>	INDICE DE SATISFACCIÓN DE LA CIUDADANÍA				
<b>FORMULA:</b>	A()	<b>FRECUENCIA DE MEDICIÓN:</b>	ANUAL	<b>UNIDAD DE MEDIDA:</b>	ASISTENTES EL AÑO ACTUAL
<b>DEFINICIÓN DE LA FÓRMULA:</b>	ASISTENTES EL AÑO ACTUAL()				
<b>SENTIDO ESPERADO:</b>	INCREMENTO		<b>ULTIMO MES CAPTURADO:</b>	NINGUNO	

INDICADOR	META AÑO	AVANCE	SEMAFORIZACIÓN
INDICE DE SATISFACCIÓN DE LA CIUDADANÍA	100.00	90.00	

**INDICADOR DE ESTRATÉGICO(COMPONENTE)**

<b>INDICADOR:</b>	PORCENTAJE DEL CUMPLIMIENTO DEL PASEO DE LAS ÁNIMAS				
<b>FORMULA:</b>	$(A()/B())*100$	<b>FRECUENCIA DE MEDICIÓN:</b>	ANUAL	<b>UNIDAD DE MEDIDA:</b>	ACTIVIDADES REALIZADAS,ACTIVIDADES PROGRAMADAS
<b>DEFINICIÓN DE LA FÓRMULA:</b>	$(ACTIVIDADES PROGRAMADAS()/ACTIVIDADES REALIZADAS())*100$				
<b>SENTIDO ESPERADO:</b>	INCREMENTO		<b>ULTIMO MES CAPTURADO:</b>	NINGUNO	

INDICADOR	META AÑO	AVANCE	SEMAFORIZACIÓN
PORCENTAJE DEL CUMPLIMIENTO DEL PASEO DE LAS ÁNIMAS	100.00	0.00	

**INDICADOR DE ESTRATÉGICO(ACTIVIDAD)**

<b>INDICADOR:</b>	NUMERO DE PARTICIPANTES COMO ÁNIMAS				
<b>FORMULA:</b>	A()	<b>FRECUENCIA DE MEDICIÓN:</b>	ANUAL	<b>UNIDAD DE MEDIDA:</b>	PARTICIPANTES
<b>DEFINICIÓN DE LA FÓRMULA:</b>	PARTICIPANTES()				
<b>SENTIDO ESPERADO:</b>	INCREMENTO		<b>ULTIMO MES CAPTURADO:</b>	NINGUNO	

INDICADOR	META AÑO	AVANCE	SEMAFORIZACIÓN
NUMERO DE PARTICIPANTES COMO ÁNIMAS	400.00	0.00	

**INDICADOR DE ESTRATÉGICO(ACTIVIDAD)**

<b>INDICADOR:</b>	NUMERO DE ALTARES INSTALADOS				
<b>FORMULA:</b>	A()	<b>FRECUENCIA DE MEDICIÓN:</b>	ANUAL	<b>UNIDAD DE MEDIDA:</b>	ALTARES
<b>DEFINICIÓN DE LA FÓRMULA:</b>	ALTARES()				
<b>SENTIDO ESPERADO:</b>	INCREMENTO		<b>ULTIMO MES CAPTURADO:</b>	NINGUNO	

INDICADOR	META AÑO	AVANCE	SEMAFORIZACIÓN
NUMERO DE ALTARES INSTALADOS	250.00	60.67 %	

SEMAFORIZACIÓN

ACEPTABLE	RIESGO	CRÍTICO
-----------	--------	---------



**AYUNTAMIENTO DE MÉRIDA**  
**UNIDAD DE PLANEACIÓN Y GESTIÓN**  
**SUBDIRECCIÓN DE PLANEACIÓN Y EVALUACIÓN**

ELABORÓ:

AUTORIZÓ:

---

LICDA. MARÍA JOSÉ CÁCERES  
DELGADO  
TITULAR DE LA DEPENDENCIA

---

TEC. FERNANDO MARTIN TZAB  
GONGORA  
RESPONSABLE DEL DESPACHO

**AYUNTAMIENTO DE MÉRIDA****UNIDAD DE PLANEACIÓN Y GESTIÓN****SUBDIRECCIÓN DE PLANEACIÓN Y EVALUACIÓN**

NO. 17009

**SISTEMA DE EVALUACIÓN DE DESEMPEÑO**

AL MES DE MARZO DE 2024

**DATOS DEL PROGRAMA**

<b>NUMERO DEL PROGRAMA PRESUPUESTARIO</b>	17009
<b>NOMBRE DEL PROGRAMA PRESUPUESTARIO</b>	CONSTRUCCIÓN, MANTENIMIENTO Y AMPLIACIÓN DE SISTEMAS DE DRENAJE PLUVIAL DEL SECTOR PONIENTE
<b>DESCRIPCIÓN DEL PROGRAMA</b>	MEJORAR LAS CONDICIONES DE LOS SISTEMAS DE ALCANTARILLADO Y DRENAJE PLUVIAL PARA LOGRAR LA SATISFACCIÓN DE LA CIUDADANÍA.
<b>ACTIVIDAD INSTITUCIONAL</b>	INSTITUCIONAL
<b>TIPO DE PP</b>	PROGRAMA

**CLASIFICACIÓN ADMINISTRATIVA (CONAC) CÓDIGO**

SECTOR PÚBLICO MUNICIPAL		
SECTOR PÚBLICO NO FINANCIERO	GOBIERNO GENERAL MUNICIPAL	3.1.1
GOBIERNO GENERAL MUNICIPAL	GOBIERNO MUNICIPAL	3.1.1.1
GOBIERNO MUNICIPAL	DIRECCIÓN DE SERVICIOS PÚBLICOS MUNICIPALES	3.1.1.1.09

**RAMO O DEPENDENCIA CÓDIGO**

<b>DIRECCIÓN</b>	DIRECCIÓN DE SERVICIOS PÚBLICOS MUNICIPALES	09
<b>SUBDIRECCIÓN</b>	SUBDIRECCIÓN DE SERVICIOS BÁSICOS PONIENTE	08
<b>JEFATURA</b>	DRENAJE PONIENTE	05

**CLASIFICACIÓN FUNCIONAL DEL GASTO (CONAC) CÓDIGO**

<b>FINALIDAD</b>	DESARROLLO SOCIAL	02
<b>FUNCIÓN</b>	PROTECCION AMBIENTAL	01
<b>SUBFUNCIÓN</b>	ORDENACIÓN DE AGUAS RESIDUALES, DRENAJE Y ALCANTARILLADO	03

**CLASIFICACIÓN PROGRAMÁTICA**

<b>PROGRAMA</b>	DESEMPEÑO DE LAS FUNCIONES
<b>APLICACIÓN</b>	PRESTACIÓN DE SERVICIOS PÚBLICOS

**CLASIFICACIÓN FUNCIONAL DEL PLAN MUNICIPAL DE DESARROLLO**

<b>EJE</b>	5-MÉRIDA ORDENADA Y FUNCIONAL
<b>SUBEJE</b>	3-SERVICIOS PÚBLICOS DE CALIDAD
<b>LINEA ESTRATÉGICA</b>	1-LOGRAR LA COBERTURA COMPLETA DE LOS SERVICIOS PÚBLICOS MUNICIPALES CON ALTOS ESTÁNDARES DE CALIDAD Y LA SATISFACCIÓN DE LOS CIUDADANOS.

ELABORÓ:

AUTORIZÓ:

ING. JOSÉ ENRIQUE COLLADO  
SOBERANIS  
TITULAR DE LA DEPENDENCIA

C. JAVIER RODRIGO LOPEZ DIAZ  
RESPONSABLE DEL DESPACHO



**AYUNTAMIENTO DE MÉRIDA**  
**UNIDAD DE PLANEACIÓN Y GESTIÓN**  
**SUBDIRECCIÓN DE PLANEACIÓN Y EVALUACIÓN**

**INDICADOR DE ESTRATÉGICO(PROPÓSITO)**

<b>INDICADOR:</b>	PORCENTAJE DE CUMPLIMIENTO DE LOS PROGRAMAS Y REPORTES ATENDIDOS				
<b>FORMULA:</b>	$(A()/B())*100$	<b>FRECUENCIA DE MEDICIÓN:</b>	MENSUAL	<b>UNIDAD DE MEDIDA:</b>	REPORTES ATENDIDOS,CUMPLIMIENTO DEL PROGRAMA
<b>DEFINICIÓN DE LA FÓRMULA:</b>	(CUMPLIMIENTO DEL PROGRAMA()/REPORTES ATENDIDOS())*100				
<b>SENTIDO ESPERADO:</b>	INCREMENTO		<b>ULTIMO MES CAPTURADO:</b>	MARZO	

INDICADOR	META AÑO	AVANCE	SEMAFORIZACIÓN
PORCENTAJE DE CUMPLIMIENTO DE LOS PROGRAMAS Y REPORTES ATENDIDOS	100.00	15.77 %	CRITICO

**INDICADOR DE ESTRATÉGICO(COMPONENTE)**

<b>INDICADOR:</b>	PORCENTAJE DEL CUMPLIMIENTO DEL PROGRAMA DE MANTENIMIENTO A COLONIAS, FRACCIONAMIENTO Y COMISARIAS				
<b>FORMULA:</b>	$(A()/B())*100$	<b>FRECUENCIA DE MEDICIÓN:</b>	MENSUAL	<b>UNIDAD DE MEDIDA:</b>	MANTENIMIENTOS PROGRAMADOS, MANTENIMIENTOS REALIZADOS
<b>DEFINICIÓN DE LA FÓRMULA:</b>	(MANTENIMIENTOS REALIZADOS()/MANTENIMIENTOS PROGRAMADOS())*100				
<b>SENTIDO ESPERADO:</b>	INCREMENTO		<b>ULTIMO MES CAPTURADO:</b>	MARZO	

INDICADOR	META AÑO	AVANCE	SEMAFORIZACIÓN
PORCENTAJE DEL CUMPLIMIENTO DEL PROGRAMA DE MANTENIMIENTO A COLONIAS, FRACCIONAMIENTO Y COMISARIAS	100.00	23.78 %	CRITICO

**INDICADOR DE ESTRATÉGICO(COMPONENTE)**

<b>INDICADOR:</b>	PORCENTAJE DE REPORTES ATENDIDOS/REPORTES RECIBIDOS				
<b>FORMULA:</b>	$(A()/B())*100$	<b>FRECUENCIA DE MEDICIÓN:</b>	MENSUAL	<b>UNIDAD DE MEDIDA:</b>	REPORTES RECIBIDOS,REPORTES ATENDIDOS
<b>DEFINICIÓN DE LA FÓRMULA:</b>	(REPORTES ATENDIDOS()/REPORTES RECIBIDOS())*100				
<b>SENTIDO ESPERADO:</b>	INCREMENTO		<b>ULTIMO MES CAPTURADO:</b>	MARZO	

INDICADOR	META AÑO	AVANCE	SEMAFORIZACIÓN
PORCENTAJE DE REPORTES ATENDIDOS/REPORTES RECIBIDOS	100.00	158.83 %	ACEPTABLE

**INDICADOR DE ESTRATÉGICO(ACTIVIDAD)**

<b>INDICADOR:</b>	NUMERO DE METROS LINEALES				
<b>FORMULA:</b>	A()	<b>FRECUENCIA DE MEDICIÓN:</b>	MENSUAL	<b>UNIDAD DE MEDIDA:</b>	METROS LINEALES CONSTRUIDOS
<b>DEFINICIÓN DE LA FÓRMULA:</b>	METROS LINEALES CONSTRUIDOS()				
<b>SENTIDO ESPERADO:</b>	INCREMENTO		<b>ULTIMO MES CAPTURADO:</b>	MARZO	

INDICADOR	META AÑO	AVANCE	SEMAFORIZACIÓN
NUMERO DE METROS LINEALES	230.00	335.43	ACEPTABLE





AYUNTAMIENTO DE MÉRIDA  
UNIDAD DE PLANEACIÓN Y GESTIÓN  
SUBDIRECCIÓN DE PLANEACIÓN Y EVALUACIÓN

INDICADOR DE ESTRATÉGICO(ACTIVIDAD)

INDICADOR:	NUMERO DE REPORTES ATENDIDOS				
FORMULA:	A()	FRECUENCIA DE MEDICIÓN:	MENSUAL	UNIDAD DE MEDIDA:	REPORTES ATENDIDOS
DEFINICIÓN DE LA FÓRMULA:	REPORTES ATENDIDOS()				
SENTIDO ESPERADO:	INCREMENTO		ULTIMO MES CAPTURADO:	MARZO	

INDICADOR	META AÑO	AVANCE	SEMAFORIZACIÓN
NUMERO DE REPORTES ATENDIDOS	7500.00	2035.00	CRITICO

INDICADOR DE ESTRATÉGICO(ACTIVIDAD)

INDICADOR:	NUMERO DE REPORTES RECIBIDOS				
FORMULA:	A()	FRECUENCIA DE MEDICIÓN:	MENSUAL	UNIDAD DE MEDIDA:	REPORTES RECIBIDOS
DEFINICIÓN DE LA FÓRMULA:	REPORTES RECIBIDOS()				
SENTIDO ESPERADO:	INCREMENTO		ULTIMO MES CAPTURADO:	MARZO	

INDICADOR	META AÑO	AVANCE	SEMAFORIZACIÓN
NUMERO DE REPORTES RECIBIDOS	8000.00	1353.00	CRITICO

INDICADOR DE ESTRATÉGICO(ACTIVIDAD)

INDICADOR:	NUMERO DE COLONIAS Y FRACCIONAMIENTOS ATENDIDAS				
FORMULA:	A()	FRECUENCIA DE MEDICIÓN:	MENSUAL	UNIDAD DE MEDIDA:	COLONIAS Y FRACCIONAMIENTOS ATENDIDOS
DEFINICIÓN DE LA FÓRMULA:	COLONIAS Y FRACCIONAMIENTOS ATENDIDOS()				
SENTIDO ESPERADO:	INCREMENTO		ULTIMO MES CAPTURADO:	MARZO	

INDICADOR	META AÑO	AVANCE	SEMAFORIZACIÓN
NUMERO DE COLONIAS Y FRACCIONAMIENTOS ATENDIDAS	143.00	28.00	CRITICO

INDICADOR DE ESTRATÉGICO(ACTIVIDAD)

INDICADOR:	NUMERO DE COMISARÍAS ATENDIDAS				
FORMULA:	A()	FRECUENCIA DE MEDICIÓN:	MENSUAL	UNIDAD DE MEDIDA:	COMISARIAS ATENDIDAS
DEFINICIÓN DE LA FÓRMULA:	COMISARIAS ATENDIDAS()				
SENTIDO ESPERADO:	INCREMENTO		ULTIMO MES CAPTURADO:	MARZO	

INDICADOR	META AÑO	AVANCE	SEMAFORIZACIÓN
NUMERO DE COMISARÍAS ATENDIDAS	48.00	12.00	CRITICO

INDICADOR DE ESTRATÉGICO(ACTIVIDAD)

INDICADOR:	NUMERO DE SERVICIOS REALIZADOS			
------------	--------------------------------	--	--	--



AYUNTAMIENTO DE MÉRIDA

UNIDAD DE PLANEACIÓN Y GESTIÓN

SUBDIRECCIÓN DE PLANEACIÓN Y EVALUACIÓN

<b>FORMULA:</b> A()	<b>FRECUENCIA DE MEDICIÓN:</b> MENSUAL	<b>UNIDAD DE MEDIDA:</b> SERVICIOS REALIZADOS
<b>DEFINICIÓN DE LA FÓRMULA:</b> SERVICIOS REALIZADOS()		
<b>SENTIDO ESPERADO:</b> INCREMENTO		<b>ULTIMO MES CAPTURADO:</b> NINGUNO

INDICADOR	META AÑO	AVANCE	SEMAFORIZACIÓN
NUMERO DE SERVICIOS REALIZADOS	130.00	308.00	ACEPTABLE

INDICADOR DE ESTRATÉGICO(ACTIVIDAD)

<b>INDICADOR:</b> NUMERO DE METROS CUBICOS		
<b>FORMULA:</b> A()	<b>FRECUENCIA DE MEDICIÓN:</b> MENSUAL	<b>UNIDAD DE MEDIDA:</b> METROS CÚBICOS
<b>DEFINICIÓN DE LA FÓRMULA:</b> METROS CÚBICOS()		
<b>SENTIDO ESPERADO:</b> INCREMENTO		<b>ULTIMO MES CAPTURADO:</b> MARZO

INDICADOR	META AÑO	AVANCE	SEMAFORIZACIÓN
NUMERO DE METROS CUBICOS	7500.00	484.00	CRITICO

INDICADOR DE ESTRATÉGICO(ACTIVIDAD)

<b>INDICADOR:</b> NUMERO DE PIEZAS		
<b>FORMULA:</b> A()	<b>FRECUENCIA DE MEDICIÓN:</b> MENSUAL	<b>UNIDAD DE MEDIDA:</b> PIEZAS
<b>DEFINICIÓN DE LA FÓRMULA:</b> PIEZAS()		
<b>SENTIDO ESPERADO:</b> INCREMENTO		<b>ULTIMO MES CAPTURADO:</b> MARZO

INDICADOR	META AÑO	AVANCE	SEMAFORIZACIÓN
NUMERO DE PIEZAS	590.00	126.00	CRITICO

INDICADOR DE ESTRATÉGICO(ACTIVIDAD)

<b>INDICADOR:</b> NUMERO DE PIEZAS		
<b>FORMULA:</b> A()	<b>FRECUENCIA DE MEDICIÓN:</b> MENSUAL	<b>UNIDAD DE MEDIDA:</b> PIEZAS
<b>DEFINICIÓN DE LA FÓRMULA:</b> PIEZAS()		
<b>SENTIDO ESPERADO:</b> INCREMENTO		<b>ULTIMO MES CAPTURADO:</b> MARZO

INDICADOR	META AÑO	AVANCE	SEMAFORIZACIÓN
NUMERO DE PIEZAS	950.00	187.00	CRITICO

INDICADOR DE ESTRATÉGICO(ACTIVIDAD)

<b>INDICADOR:</b> NUMERO DE PIEZAS		
<b>FORMULA:</b> A()	<b>FRECUENCIA DE MEDICIÓN:</b> MENSUAL	<b>UNIDAD DE MEDIDA:</b> PIEZAS
<b>DEFINICIÓN DE LA FÓRMULA:</b> PIEZAS()		
<b>SENTIDO ESPERADO:</b> INCREMENTO		<b>ULTIMO MES CAPTURADO:</b> MARZO



AYUNTAMIENTO DE MÉRIDA  
UNIDAD DE PLANEACIÓN Y GESTIÓN  
SUBDIRECCIÓN DE PLANEACIÓN Y EVALUACIÓN

INDICADOR	META AÑO	AVANCE	SEMAFORIZACIÓN
NUMERO DE PIEZAS	750.00	115.00	CRITICO

INDICADOR DE ESTRATÉGICO(ACTIVIDAD)

INDICADOR: NUMERO DE PIEZAS

FORMULA: A() FRECUENCIA DE MEDICIÓN: MENSUAL UNIDAD DE MEDIDA: PIEZAS

DEFINICIÓN DE LA FÓRMULA: PIEZAS()

SENTIDO ESPERADO: INCREMENTO ULTIMO MES CAPTURADO: MARZO

INDICADOR	META AÑO	AVANCE	SEMAFORIZACIÓN
NUMERO DE PIEZAS	60.00	195.00	ACEPTABLE

INDICADOR DE ESTRATÉGICO(ACTIVIDAD)

INDICADOR: NUMERO DE METROS LINEALES

FORMULA: A() FRECUENCIA DE MEDICIÓN: MENSUAL UNIDAD DE MEDIDA: METROS LINEALES

DEFINICIÓN DE LA FÓRMULA: METROS LINEALES()

SENTIDO ESPERADO: INCREMENTO ULTIMO MES CAPTURADO: NINGUNO

INDICADOR	META AÑO	AVANCE	SEMAFORIZACIÓN
NUMERO DE METROS LINEALES	400.00	0.00	CRITICO

INDICADOR DE ESTRATÉGICO(ACTIVIDAD)

INDICADOR: NUMERO DE METROS LINEALES

FORMULA: A() FRECUENCIA DE MEDICIÓN: MENSUAL UNIDAD DE MEDIDA: METROS LINEALES

DEFINICIÓN DE LA FÓRMULA: METROS LINEALES()

SENTIDO ESPERADO: INCREMENTO ULTIMO MES CAPTURADO: MARZO

INDICADOR	META AÑO	AVANCE	SEMAFORIZACIÓN
NUMERO DE METROS LINEALES	60000.00	9487.00	CRITICO

INDICADOR DE ESTRATÉGICO(ACTIVIDAD)

INDICADOR: NUMERO DE PIEZAS

FORMULA: A() FRECUENCIA DE MEDICIÓN: MENSUAL UNIDAD DE MEDIDA: PIEZAS

DEFINICIÓN DE LA FÓRMULA: PIEZAS()

SENTIDO ESPERADO: INCREMENTO ULTIMO MES CAPTURADO: MARZO

INDICADOR	META AÑO	AVANCE	SEMAFORIZACIÓN
NUMERO DE PIEZAS	160.00	32.00	CRITICO



AYUNTAMIENTO DE MÉRIDA  
UNIDAD DE PLANEACIÓN Y GESTIÓN  
SUBDIRECCIÓN DE PLANEACIÓN Y EVALUACIÓN

INDICADOR DE ESTRATÉGICO(ACTIVIDAD)

INDICADOR: NUMERO DE METROS LINEALES

FORMULA: A()                      FRECUENCIA DE MEDICIÓN:                      UNIDAD DE MEDIDA: METROS LINEALES

DEFINICIÓN DE LA FÓRMULA: METROS LINEALES()

SENTIDO ESPERADO:                      ULTIMO MES CAPTURADO: NINGUNO

INDICADOR	META AÑO	AVANCE	SEMAFORIZACIÓN
NUMERO DE METROS LINEALES	0.00	0.00 %	

SEMAFORIZACIÓN



ELABORÓ:

AUTORIZÓ:

ING. JOSÉ ENRIQUE COLLADO  
SOBERANIS  
TITULAR DE LA DEPENDENCIA

C. JAVIER RODRIGO LOPEZ DIAZ  
RESPONSABLE DEL DESPACHO



AYUNTAMIENTO DE MÉRIDA

UNIDAD DE PLANEACIÓN Y GESTIÓN

SUBDIRECCIÓN DE PLANEACIÓN Y EVALUACIÓN

SISTEMA DE EVALUACIÓN DE DESEMPEÑO

AL MES DE MARZO DE 2024

NO. 17011

**DATOS DEL PROGRAMA**

<b>NUMERO DEL PROGRAMA PRESUPUESTARIO</b>	17011
<b>NOMBRE DEL PROGRAMA PRESUPUESTARIO</b>	ATENCIÓN MÉDICA INTEGRAL A LA POBLACIÓN DEL MUNICIPIO DE MÉRIDA.
<b>DESCRIPCIÓN DEL PROGRAMA</b>	OTORGAR ATENCIÓN MÉDICA, DENTAL, REHABILITACIÓN, SERVICIOS DE ENFERMERÍA CON ESPECIAL ATENCIÓN A ENFERMEDADES CRÓNICO METABÓLICAS COMO DIABETES MELLITUS E HIPERTENSIÓN A LA POBLACIÓN DE MÉRIDA Y SUS COMISARIAS.
<b>ACTIVIDAD INSTITUCIONAL</b>	INSTITUCIONAL
<b>TIPO DE PP</b>	PROGRAMA

**CLASIFICACIÓN ADMINISTRATIVA (CONAC) CÓDIGO**

SECTOR PÚBLICO MUNICIPAL		
SECTOR PÚBLICO NO FINANCIERO	GOBIERNO GENERAL MUNICIPAL	3.1.1
GOBIERNO GENERAL MUNICIPAL	GOBIERNO MUNICIPAL	3.1.1.1
GOBIERNO MUNICIPAL	DIRECCIÓN DE SALUD Y BIENESTAR SOCIAL	3.1.1.1.17

**RAMO O DEPENDENCIA CÓDIGO**

<b>DIRECCIÓN</b>	DIRECCIÓN DE SALUD Y BIENESTAR SOCIAL	17
<b>SUBDIRECCIÓN</b>	SUBDIRECCIÓN DE SALUD	02
<b>JEFATURA</b>	PROTECCIÓN Y ATENCIÓN A LA SALUD	03

**CLASIFICACIÓN FUNCIONAL DEL GASTO (CONAC) CÓDIGO**

<b>FINALIDAD</b>	DESARROLLO SOCIAL	02
<b>FUNCIÓN</b>	SALUD	03
<b>SUBFUNCIÓN</b>	PRESTACIÓN DE SERVICIOS DE SALUD A LA COMUNIDAD	01

**CLASIFICACIÓN PROGRAMÁTICA**

<b>PROGRAMA</b>	DESEMPEÑO DE LAS FUNCIONES
<b>APLICACIÓN</b>	PRESTACIÓN DE SERVICIOS PÚBLICOS

**CLASIFICACIÓN FUNCIONAL DEL PLAN MUNICIPAL DE DESARROLLO**

<b>EJE</b>	3-MÉRIDA INCLUYENTE
<b>SUBEJE</b>	3-SALUD
<b>LINEA ESTRATÉGICA</b>	1-PROMOVER LA PARTICIPACIÓN COMUNITARIA EN EL CUIDADO A LA SALUD, ASÍ COMO BRINDAR SERVICIOS MÉDICOS BÁSICOS, PREFERENCIALMENTE A LOS SECTORES SOCIOECONÓMICOS MÁS VULNERABLES

ELABORÓ:

AUTORIZÓ:

MC. ILDEFONSO MACHADO  
DOMINGUEZ  
TITULAR DE LA DEPENDENCIA

MC. CONCEPCION DEL CARMEN  
RAMIREZ MURILLO  
RESPONSABLE DEL DESPACHO



**AYUNTAMIENTO DE MÉRIDA**  
**UNIDAD DE PLANEACIÓN Y GESTIÓN**  
**SUBDIRECCIÓN DE PLANEACIÓN Y EVALUACIÓN**

**INDICADOR DE ESTRATÉGICO(PROPÓSITO)**

<b>INDICADOR:</b>	PORCENTAJE DE ATENCIONES BRINDADAS.				
<b>FORMULA:</b>	$(A()/B())*100$	<b>FRECUENCIA DE MEDICIÓN:</b>	MENSUAL	<b>UNIDAD DE MEDIDA:</b>	POBLACION TOTAL BENEFICIADA,ATEN CIONES
<b>DEFINICIÓN DE LA FÓRMULA:</b>	$(ATENCIONES()/POBLACION TOTAL BENEFICIADA())*100$				
<b>SENTIDO ESPERADO:</b>	INCREMENTO			<b>ULTIMO MES CAPTURADO:</b>	NINGUNO

INDICADOR	META AÑO	AVANCE	SEMAFORIZACIÓN
PORCENTAJE DE ATENCIONES BRINDADAS.	100.00	0.00	CRITICO

**INDICADOR DE ESTRATÉGICO(COMPONENTE)**

<b>INDICADOR:</b>	PORCENTAJE DE ATENCIONES REALIZADAS.				
<b>FORMULA:</b>	$(A()/B())*100$	<b>FRECUENCIA DE MEDICIÓN:</b>	MENSUAL	<b>UNIDAD DE MEDIDA:</b>	POBLACION TOTAL BENEFICIADA,ATEN CIONES
<b>DEFINICIÓN DE LA FÓRMULA:</b>	$(ATENCIONES()/POBLACION TOTAL BENEFICIADA())*100$				
<b>SENTIDO ESPERADO:</b>	INCREMENTO			<b>ULTIMO MES CAPTURADO:</b>	NINGUNO

INDICADOR	META AÑO	AVANCE	SEMAFORIZACIÓN
PORCENTAJE DE ATENCIONES REALIZADAS.	100.00	0.00	CRITICO

**INDICADOR DE ESTRATÉGICO(ACTIVIDAD)**

<b>INDICADOR:</b>	NUMERO DE ACCIONES DE MANTENIMIENTO Y REHABILITACIÓN				
<b>FORMULA:</b>	A()	<b>FRECUENCIA DE MEDICIÓN:</b>	SEMESTRAL	<b>UNIDAD DE MEDIDA:</b>	MANTENIMIENTOS REALIZADOS
<b>DEFINICIÓN DE LA FÓRMULA:</b>	MANTENIMIENTOS REALIZADOS()				
<b>SENTIDO ESPERADO:</b>	INCREMENTO			<b>ULTIMO MES CAPTURADO:</b>	NINGUNO

INDICADOR	META AÑO	AVANCE	SEMAFORIZACIÓN
NUMERO DE ACCIONES DE MANTENIMIENTO Y REHABILITACIÓN	6.00	0.00	

**INDICADOR DE ESTRATÉGICO(ACTIVIDAD)**

<b>INDICADOR:</b>	NUMERO DE CONSULTAS DENTALES.				
<b>FORMULA:</b>	A()	<b>FRECUENCIA DE MEDICIÓN:</b>	MENSUAL	<b>UNIDAD DE MEDIDA:</b>	CONSULTAS
<b>DEFINICIÓN DE LA FÓRMULA:</b>	CONSULTAS()				
<b>SENTIDO ESPERADO:</b>	INCREMENTO			<b>ULTIMO MES CAPTURADO:</b>	MARZO

INDICADOR	META AÑO	AVANCE	SEMAFORIZACIÓN
NUMERO DE CONSULTAS DENTALES.	14000.00	7166.00	CRITICO

**INDICADOR DE ESTRATÉGICO(ACTIVIDAD)**

**INDICADOR:** NUMERO DE DETECCIONES REALIZADAS.



AYUNTAMIENTO DE MÉRIDA

UNIDAD DE PLANEACIÓN Y GESTIÓN

SUBDIRECCIÓN DE PLANEACIÓN Y EVALUACIÓN

FORMULA: A() FRECUENCIA DE MEDICIÓN: MENSUAL UNIDAD DE MEDIDA: DETECCIONES  
DEFINICIÓN DE LA FÓRMULA: DETECCIONES()  
SENTIDO ESPERADO: INCREMENTO ULTIMO MES CAPTURADO: MARZO

INDICADOR	META AÑO	AVANCE	SEMAFORIZACIÓN
NUMERO DE DETECCIONES REALIZADAS.	30400.00	10762.00	CRITICO

INDICADOR DE ESTRATÉGICO(ACTIVIDAD)

INDICADOR: NUMERO DE SESIONES DE REHABILITACIÓN.

FORMULA: A() FRECUENCIA DE MEDICIÓN: MENSUAL UNIDAD DE MEDIDA: SESIONES REALIZADAS  
DEFINICIÓN DE LA FÓRMULA: SESIONES REALIZADAS()  
SENTIDO ESPERADO: INCREMENTO ULTIMO MES CAPTURADO: MARZO

INDICADOR	META AÑO	AVANCE	SEMAFORIZACIÓN
NUMERO DE SESIONES DE REHABILITACIÓN.	250000.00	3642.00	CRITICO

INDICADOR DE ESTRATÉGICO(ACTIVIDAD)

INDICADOR: NUMERO DE CONSULTAS MÉDICAS PROPORCIONADAS

FORMULA: A() FRECUENCIA DE MEDICIÓN: MENSUAL UNIDAD DE MEDIDA: CONSULTAS  
DEFINICIÓN DE LA FÓRMULA: CONSULTAS()  
SENTIDO ESPERADO: INCREMENTO ULTIMO MES CAPTURADO: MARZO

INDICADOR	META AÑO	AVANCE	SEMAFORIZACIÓN
NUMERO DE CONSULTAS MÉDICAS PROPORCIONADAS	18500.00	7115.00	CRITICO

SEMAFORIZACIÓN

ACEPTABLE

RIESGO

CRITICO

ELABORÓ:

AUTORIZÓ:

MC. ILDEFONSO MACHADO DOMINGUEZ  
TITULAR DE LA DEPENDENCIA

MC. CONCEPCION DEL CARMEN RAMIREZ MURILLO  
RESPONSABLE DEL DESPACHO

**AYUNTAMIENTO DE MÉRIDA****UNIDAD DE PLANEACIÓN Y GESTIÓN****SUBDIRECCIÓN DE PLANEACIÓN Y EVALUACIÓN**

NO. 17012

**SISTEMA DE EVALUACIÓN DE DESEMPEÑO**

AL MES DE MARZO DE 2024

**DATOS DEL PROGRAMA**

<b>NUMERO DEL PROGRAMA PRESUPUESTARIO</b>	17012
<b>NOMBRE DEL PROGRAMA PRESUPUESTARIO</b>	OPERATIVIDAD, SEGUIMIENTO Y VIGILANCIA PARA EL CONTROL DE ENFERMEDADES EN EMERGENCIAS EPIDEMIOLÓGICAS EN EL MUNICIPIO.
<b>DESCRIPCIÓN DEL PROGRAMA</b>	REALIZACIÓN DE ACCIONES DIRIGIDAS A INFORMAR, DIFUNDIR, PROTEGER Y PREVENIR A LA POBLACIÓN CONTRA ENFERMEDADES COMO COVID-19, INFLUENZA, ETC, Y LA COMPRA DE EQUIPO DE PREVENCIÓN CUBREBOCAS QUIRÚRGICOS TRIPLE CAPA, MASCARILLAS DE TRIPLE GRUESO, BATAS QUIRÚRGICAS PUÑO ELÁSTICO, BOTAS DESECHABLES, GUANTES DE LATÉX, GEL LÍQUIDO SANITIZAR SIN ENJUAGUE PH NEUTRO, BACTERIZIDA, FUNGICIDA, VIRUDICIDA SIN PERFUMES, SIN FENOLES CON ALCOHOL GLICERINADO DEL 70 AL 90, ALCOHOL, EQUIPO PARA SANITIZAR LOS MÓDULOS MÉDICOS Y PROGRAMA MEDICO A DOMICILIO.
<b>ACTIVIDAD INSTITUCIONAL</b>	INSTITUCIONAL
<b>TIPO DE PP</b>	PROGRAMA

**CLASIFICACIÓN ADMINISTRATIVA (CONAC) CÓDIGO**

SECTOR PÚBLICO MUNICIPAL		
SECTOR PÚBLICO NO FINANCIERO	GOBIERNO GENERAL MUNICIPAL	3.1.1
GOBIERNO GENERAL MUNICIPAL	GOBIERNO MUNICIPAL	3.1.1.1
GOBIERNO MUNICIPAL	DIRECCIÓN DE SALUD Y BIENESTAR SOCIAL	3.1.1.1.17

**RAMO O DEPENDENCIA CÓDIGO**

<b>DIRECCIÓN</b>	DIRECCIÓN DE SALUD Y BIENESTAR SOCIAL	17
<b>SUBDIRECCIÓN</b>	SUBDIRECCIÓN DE SALUD	02
<b>JEFATURA</b>	PROTECCIÓN Y ATENCIÓN A LA SALUD	03

**CLASIFICACIÓN FUNCIONAL DEL GASTO (CONAC) CÓDIGO**

<b>FINALIDAD</b>	DESARROLLO SOCIAL	02
<b>FUNCIÓN</b>	SALUD	03
<b>SUBFUNCIÓN</b>	PROTECCIÓN SOCIAL EN SALUD	05

**CLASIFICACIÓN PROGRAMÁTICA**

<b>PROGRAMA</b>	DESEMPEÑO DE LAS FUNCIONES
<b>APLICACIÓN</b>	PRESTACIÓN DE SERVICIOS PÚBLICOS

**CLASIFICACIÓN FUNCIONAL DEL PLAN MUNICIPAL DE DESARROLLO**

<b>EJE</b>	3-MÉRIDA INCLUYENTE
<b>SUBEJE</b>	3-SALUD
<b>LINEA ESTRATÉGICA</b>	1-PROMOVER LA PARTICIPACIÓN COMUNITARIA EN EL CUIDADO A LA SALUD, ASÍ COMO BRINDAR SERVICIOS MÉDICOS BÁSICOS, PREFERENCIALMENTE A LOS SECTORES SOCIOECONÓMICOS MÁS VULNERABLES

ELABORÓ:

AUTORIZÓ:

MC. ILDEFONSO MACHADO  
DOMINGUEZ  
TITULAR DE LA DEPENDENCIA

MC. CONCEPCION DEL CARMEN  
RAMIREZ MURILLO  
RESPONSABLE DEL DESPACHO





AYUNTAMIENTO DE MÉRIDA  
UNIDAD DE PLANEACIÓN Y GESTIÓN  
SUBDIRECCIÓN DE PLANEACIÓN Y EVALUACIÓN

INDICADOR DE ESTRATÉGICO(PROPÓSITO)

INDICADOR:	PORCENTAJE DE CUMPLIMIENTO.				
FORMULA:	$(A()/B())*100$	FRECUENCIA DE MEDICIÓN:	MENSUAL	UNIDAD DE MEDIDA:	POBLACION TOTAL BENEFICIADA,ACCIONES
DEFINICIÓN DE LA FÓRMULA:	$(ACCIONES()/POBLACION TOTAL BENEFICIADA())*100$				
SENTIDO ESPERADO:	INCREMENTO			ULTIMO MES CAPTURADO:	NINGUNO

INDICADOR	META AÑO	AVANCE	SEMAFORIZACIÓN
PORCENTAJE DE CUMPLIMIENTO.	100.00	28715.00	ACEPTABLE

INDICADOR DE ESTRATÉGICO(COMPONENTE)

INDICADOR:	PORCENTAJE DE CUMPLIMIENTO.				
FORMULA:	$(A()/B())*100$	FRECUENCIA DE MEDICIÓN:	MENSUAL	UNIDAD DE MEDIDA:	POBLACION TOTAL BENEFICIADA,ACCIONES
DEFINICIÓN DE LA FÓRMULA:	$(ACCIONES()/POBLACION TOTAL BENEFICIADA())*100$				
SENTIDO ESPERADO:	INCREMENTO			ULTIMO MES CAPTURADO:	NINGUNO

INDICADOR	META AÑO	AVANCE	SEMAFORIZACIÓN
PORCENTAJE DE CUMPLIMIENTO.	100.00	17.00	CRITICO

INDICADOR DE ESTRATÉGICO(ACTIVIDAD)

INDICADOR:	NUMERO DE PARTICIPANTES.				
FORMULA:	A()	FRECUENCIA DE MEDICIÓN:	MENSUAL	UNIDAD DE MEDIDA:	ACCIONES
DEFINICIÓN DE LA FÓRMULA:	ACCIONES()				
SENTIDO ESPERADO:	INCREMENTO			ULTIMO MES CAPTURADO:	NINGUNO

INDICADOR	META AÑO	AVANCE	SEMAFORIZACIÓN
NUMERO DE PARTICIPANTES.	10000.00	0.00	

INDICADOR DE ESTRATÉGICO(ACTIVIDAD)

INDICADOR:	NUMERO DE ACCIONES				
FORMULA:	A()	FRECUENCIA DE MEDICIÓN:	MENSUAL	UNIDAD DE MEDIDA:	ACCIONES
DEFINICIÓN DE LA FÓRMULA:	ACCIONES()				
SENTIDO ESPERADO:	INCREMENTO			ULTIMO MES CAPTURADO:	NINGUNO

INDICADOR	META AÑO	AVANCE	SEMAFORIZACIÓN
NUMERO DE ACCIONES	10000.00	200.00	

INDICADOR DE ESTRATÉGICO(ACTIVIDAD)

INDICADOR:	NUMERO DE ACCIONES REALIZADAS.			
------------	--------------------------------	--	--	--



AYUNTAMIENTO DE MÉRIDA

UNIDAD DE PLANEACIÓN Y GESTIÓN

SUBDIRECCIÓN DE PLANEACIÓN Y EVALUACIÓN

**FORMULA:** A()      **FRECUENCIA DE MEDICIÓN:** MENSUAL      **UNIDAD DE MEDIDA:** ACCIONES  
**DEFINICIÓN DE LA FÓRMULA:** ACCIONES()  
**SENTIDO ESPERADO:** INCREMENTO      **ULTIMO MES CAPTURADO:** NINGUNO

INDICADOR	META AÑO	AVANCE	SEMAFORIZACIÓN
NUMERO DE ACCIONES REALIZADAS.	50000.00	0.00	

SEMAFORIZACIÓN



ELABORÓ:

AUTORIZÓ:

MC. ILDEFONSO MACHADO  
DOMINGUEZ  
TITULAR DE LA DEPENDENCIA

MC. CONCEPCION DEL CARMEN  
RAMIREZ MURILLO  
RESPONSABLE DEL DESPACHO

**AYUNTAMIENTO DE MÉRIDA****UNIDAD DE PLANEACIÓN Y GESTIÓN****SUBDIRECCIÓN DE PLANEACIÓN Y EVALUACIÓN**

NO. 17021

**SISTEMA DE EVALUACIÓN DE DESEMPEÑO**

AL MES DE MARZO DE 2024

**DATOS DEL PROGRAMA**

<b>NUMERO DEL PROGRAMA PRESUPUESTARIO</b>	17021
<b>NOMBRE DEL PROGRAMA PRESUPUESTARIO</b>	CONSEJO MUNICIPAL DE SALUD.
<b>DESCRIPCIÓN DEL PROGRAMA</b>	REALIZAR ACCIONES, ACTIVIDADES Y ANÁLISIS SOBRE TEMAS DE SALUD, COMPARTIENDO LAS EXPERIENCIAS Y CONOCIMIENTOS, ASÍ COMO DÁNDOLE PUNTUAL SEGUIMIENTO AL CUMPLIMIENTO DE LAS POLÍTICAS PÚBLICAS APLICABLES A LA ADMINISTRACIÓN MUNICIPAL.
<b>ACTIVIDAD INSTITUCIONAL</b>	INSTITUCIONAL
<b>TIPO DE PP</b>	PROGRAMA

**CLASIFICACIÓN ADMINISTRATIVA (CONAC) CÓDIGO**

SECTOR PÚBLICO MUNICIPAL		
SECTOR PÚBLICO NO FINANCIERO	GOBIERNO GENERAL MUNICIPAL	3.1.1
GOBIERNO GENERAL MUNICIPAL	GOBIERNO MUNICIPAL	3.1.1.1
GOBIERNO MUNICIPAL	DIRECCIÓN DE SALUD Y BIENESTAR SOCIAL	3.1.1.1.17

**RAMO O DEPENDENCIA CÓDIGO**

<b>DIRECCIÓN</b>	DIRECCIÓN DE SALUD Y BIENESTAR SOCIAL	17
<b>SUBDIRECCIÓN</b>	SUBDIRECCIÓN DE SALUD	02
<b>JEFATURA</b>	SUBDIRECCIÓN DE SALUD	01

**CLASIFICACIÓN FUNCIONAL DEL GASTO (CONAC) CÓDIGO**

<b>FINALIDAD</b>	DESARROLLO SOCIAL	02
<b>FUNCIÓN</b>	SALUD	03
<b>SUBFUNCIÓN</b>	PROTECCIÓN SOCIAL EN SALUD	05

**CLASIFICACIÓN PROGRAMÁTICA**

<b>PROGRAMA</b>	DESEMPEÑO DE LAS FUNCIONES
<b>APLICACIÓN</b>	PRESTACIÓN DE SERVICIOS PÚBLICOS

**CLASIFICACIÓN FUNCIONAL DEL PLAN MUNICIPAL DE DESARROLLO**

<b>EJE</b>	6-MÉRIDA PARTICIPATIVA E INNOVADORA
<b>SUBEJE</b>	2-PARTICIPACIÓN CIUDADANA, RESPONSABLE, RESPETUOSA Y RECÍPROCA
<b>LINEA ESTRATÉGICA</b>	1-COADYUVAR EN EL DISEÑO E IMPLEMENTACIÓN DE POLÍTICAS PÚBLICAS PARA EL DESARROLLO DE LA PARTICIPACIÓN CIUDADANA, A TRAVÉS DE LA ARTICULACIÓN DE LOS ACTORES SOCIALES QUE FORTALEZCAN LAS DECISIONES DEL AYUNTAMIENTO EN BENEFICIO DE LOS HABITANTES.

ELABORÓ:

AUTORIZÓ:

MC. ILDEFONSO MACHADO  
DOMINGUEZ

TITULAR DE LA DEPENDENCIA

MTRO. JOSE RAFAEL CASTILLO  
AGUILAR

RESPONSABLE DEL DESPACHO



**AYUNTAMIENTO DE MÉRIDA**  
**UNIDAD DE PLANEACIÓN Y GESTIÓN**  
**SUBDIRECCIÓN DE PLANEACIÓN Y EVALUACIÓN**  
**SISTEMA DE EVALUACIÓN DE DESEMPEÑO**  
**AL MES DE MARZO DE 2024**

NO. 17021

**INDICADOR DE ESTRATÉGICO(PROPÓSITO)**

<b>INDICADOR:</b>	PORCENTAJE DE CUMPLIMIENTO DE LOS ACUERDOS.				
<b>FORMULA:</b>	$(A()/B())*100$	<b>FRECUENCIA DE MEDICIÓN:</b>	TRIMESTRAL	<b>UNIDAD DE MEDIDA:</b>	SESIONES REALIZADAS,PARTICIPANTES
<b>DEFINICIÓN DE LA FÓRMULA:</b>	$(PARTICIPANTES()/SESIONES REALIZADAS())*100$				
<b>SENTIDO ESPERADO:</b>	INCREMENTO		<b>ULTIMO MES CAPTURADO:</b>	MARZO	

INDICADOR	META AÑO	AVANCE	SEMAFORIZACIÓN
PORCENTAJE DE CUMPLIMIENTO DE LOS ACUERDOS.	100.00	2500.00	ACEPTABLE

**INDICADOR DE ESTRATÉGICO(COMPONENTE)**

<b>INDICADOR:</b>	PORCENTAJE DEL CUMPLIMIENTO DEL PROGRAMA.				
<b>FORMULA:</b>	$(A()/B())*100$	<b>FRECUENCIA DE MEDICIÓN:</b>	TRIMESTRAL	<b>UNIDAD DE MEDIDA:</b>	POBLACION TOTAL,ACCIONES
<b>DEFINICIÓN DE LA FÓRMULA:</b>	$(ACCIONES()/POBLACION TOTAL())*100$				
<b>SENTIDO ESPERADO:</b>	INCREMENTO		<b>ULTIMO MES CAPTURADO:</b>	NINGUNO	

INDICADOR	META AÑO	AVANCE	SEMAFORIZACIÓN
PORCENTAJE DEL CUMPLIMIENTO DEL PROGRAMA.	100.00	0.00	CRITICO

**INDICADOR DE ESTRATÉGICO(ACTIVIDAD)**

<b>INDICADOR:</b>	NUMERO DE SESIONES REALIZADAS.				
<b>FORMULA:</b>	A()	<b>FRECUENCIA DE MEDICIÓN:</b>	TRIMESTRAL	<b>UNIDAD DE MEDIDA:</b>	SESIONES REALIZADAS
<b>DEFINICIÓN DE LA FÓRMULA:</b>	SESIONES REALIZADAS()				
<b>SENTIDO ESPERADO:</b>	INCREMENTO		<b>ULTIMO MES CAPTURADO:</b>	MARZO	

INDICADOR	META AÑO	AVANCE	SEMAFORIZACIÓN
NUMERO DE SESIONES REALIZADAS.	4.00	206.00	ACEPTABLE

SEMAFORIZACIÓN

ACEPTABLE	RIESGO	CRITICO
-----------	--------	---------

ELABORÓ:

AUTORIZÓ:

MC. ILDEFONSO MACHADO  
DOMINGUEZ  
TITULAR DE LA DEPENDENCIA

MTRO. JOSE RAFAEL CASTILLO  
AGUILAR  
RESPONSABLE DEL DESPACHO



**AYUNTAMIENTO DE MÉRIDA**  
**UNIDAD DE PLANEACIÓN Y GESTIÓN**  
**SUBDIRECCIÓN DE PLANEACIÓN Y EVALUACIÓN**  
**SISTEMA DE EVALUACIÓN DE DESEMPEÑO**  
**AL MES DE MARZO DE 2024**

NO. 17022

<b>DATOS DEL PROGRAMA</b>	
---------------------------	--

<b>NUMERO DEL PROGRAMA PRESUPUESTARIO</b>	17022
<b>NOMBRE DEL PROGRAMA PRESUPUESTARIO</b>	CAMPAÑA DE SALUD INTEGRAL COMUNITARIA.
<b>DESCRIPCIÓN DEL PROGRAMA</b>	PLANEAR, PROMOVER Y LLEVAR A CABO ACTIVIDADES DE PROMOCIÓN Y PREVENCIÓN DE LA SALUD, CON PLÁTICAS Y DIVERSAS ACCIONES EN GRUPOS FORMADOS EN COLONIAS Y COMISARIAS DE MÉRIDA.
<b>ACTIVIDAD INSTITUCIONAL</b>	INSTITUCIONAL
<b>TIPO DE PP</b>	PROGRAMA

<b>CLASIFICACIÓN ADMINISTRATIVA (CONAC)</b>	<b>CÓDIGO</b>
---	---------------

SECTOR PÚBLICO MUNICIPAL		
SECTOR PÚBLICO NO FINANCIERO	GOBIERNO GENERAL MUNICIPAL	3.1.1
GOBIERNO GENERAL MUNICIPAL	GOBIERNO MUNICIPAL	3.1.1.1
GOBIERNO MUNICIPAL	DIRECCIÓN DE SALUD Y BIENESTAR SOCIAL	3.1.1.1.17

<b>RAMO O DEPENDENCIA</b>	<b>CÓDIGO</b>
---------------------------	---------------

<b>DIRECCIÓN</b>	DIRECCIÓN DE SALUD Y BIENESTAR SOCIAL	17
<b>SUBDIRECCIÓN</b>	SUBDIRECCIÓN DE SALUD	02
<b>JEFATURA</b>	SUBDIRECCIÓN DE SALUD	01

<b>CLASIFICACIÓN FUNCIONAL DEL GASTO (CONAC)</b>	<b>CÓDIGO</b>
--	---------------

<b>FINALIDAD</b>	DESARROLLO SOCIAL	02
<b>FUNCIÓN</b>	SALUD	03
<b>SUBFUNCIÓN</b>	PRESTACIÓN DE SERVICIOS DE SALUD A LA COMUNIDAD	01

<b>CLASIFICACIÓN PROGRAMÁTICA</b>
-----------------------------------

<b>PROGRAMA</b>	DESEMPEÑO DE LAS FUNCIONES
<b>APLICACIÓN</b>	PRESTACIÓN DE SERVICIOS PÚBLICOS

<b>CLASIFICACIÓN FUNCIONAL DEL PLAN MUNICIPAL DE DESARROLLO</b>
---

<b>EJE</b>	3-MÉRIDA INCLUYENTE
<b>SUBEJE</b>	3-SALUD
<b>LINEA ESTRATÉGICA</b>	1-PROMOVER LA PARTICIPACIÓN COMUNITARIA EN EL CUIDADO A LA SALUD, ASÍ COMO BRINDAR SERVICIOS MÉDICOS BÁSICOS, PREFERENCIALMENTE A LOS SECTORES SOCIOECONÓMICOS MÁS VULNERABLES

ELABORÓ:

AUTORIZÓ:

MC. ILDEFONSO MACHADO  
DOMINGUEZ  
TITULAR DE LA DEPENDENCIA

MTRO. JOSE RAFAEL CASTILLO  
AGUILAR  
RESPONSABLE DEL DESPACHO



**AYUNTAMIENTO DE MÉRIDA**  
**UNIDAD DE PLANEACIÓN Y GESTIÓN**  
**SUBDIRECCIÓN DE PLANEACIÓN Y EVALUACIÓN**

**INDICADOR DE ESTRATÉGICO(PROPÓSITO)**

<b>INDICADOR:</b>	PORCENTAJE DE ACCIONES REALIZADAS.				
<b>FORMULA:</b>	$(A()/B())*100$	<b>FRECUENCIA DE MEDICIÓN:</b>	MENSUAL	<b>UNIDAD DE MEDIDA:</b>	POBLACIÓN ATENDIDA,ACCIONES
<b>DEFINICIÓN DE LA FÓRMULA:</b>	$(ACCIONES()/POBLACIÓN ATENDIDA())*100$				
<b>SENTIDO ESPERADO:</b>	INCREMENTO		<b>ULTIMO MES CAPTURADO:</b>	MARZO	

INDICADOR	META AÑO	AVANCE	SEMAFORIZACIÓN
PORCENTAJE DE ACCIONES REALIZADAS.	100.00	490.40	ACEPTABLE

**INDICADOR DE ESTRATÉGICO(COMPONENTE)**

<b>INDICADOR:</b>	PORCENTAJE DE ACCIONES REALIZADAS.				
<b>FORMULA:</b>	$(A()/B())*100$	<b>FRECUENCIA DE MEDICIÓN:</b>	MENSUAL	<b>UNIDAD DE MEDIDA:</b>	ACCIONES REALIZADAS,POBLACIÓN ATENDIDA
<b>DEFINICIÓN DE LA FÓRMULA:</b>	$(POBLACIÓN ATENDIDA()/ACCIONES REALIZADAS())*100$				
<b>SENTIDO ESPERADO:</b>	INCREMENTO		<b>ULTIMO MES CAPTURADO:</b>	MARZO	

INDICADOR	META AÑO	AVANCE	SEMAFORIZACIÓN
PORCENTAJE DE ACCIONES REALIZADAS.	100.00	184.95	ACEPTABLE

**INDICADOR DE ESTRATÉGICO(ACTIVIDAD)**

<b>INDICADOR:</b>	NUMERO DE VISITAS REALIZADAS.				
<b>FORMULA:</b>	$A()$	<b>FRECUENCIA DE MEDICIÓN:</b>	MENSUAL	<b>UNIDAD DE MEDIDA:</b>	VISITAS REALIZADAS
<b>DEFINICIÓN DE LA FÓRMULA:</b>	VISITAS REALIZADAS()				
<b>SENTIDO ESPERADO:</b>	INCREMENTO		<b>ULTIMO MES CAPTURADO:</b>	MARZO	

INDICADOR	META AÑO	AVANCE	SEMAFORIZACIÓN
NUMERO DE VISITAS REALIZADAS.	4000.00	1488.00	CRITICO

**INDICADOR DE ESTRATÉGICO(ACTIVIDAD)**

<b>INDICADOR:</b>	NUMERO DE PERSONAS ATENDIDAS.				
<b>FORMULA:</b>	$A()$	<b>FRECUENCIA DE MEDICIÓN:</b>	MENSUAL	<b>UNIDAD DE MEDIDA:</b>	NÚMERO DE PLÁTICAS REALIZADAS
<b>DEFINICIÓN DE LA FÓRMULA:</b>	NÚMERO DE PLÁTICAS REALIZADAS()				
<b>SENTIDO ESPERADO:</b>	INCREMENTO		<b>ULTIMO MES CAPTURADO:</b>	MARZO	

INDICADOR	META AÑO	AVANCE	SEMAFORIZACIÓN
NUMERO DE PERSONAS ATENDIDAS.	4100.00	5158.00	ACEPTABLE

**INDICADOR DE ESTRATÉGICO(ACTIVIDAD)**

<b>INDICADOR:</b>	NUMERO DE PERSONAS ATENDIDAS.			
-------------------	-------------------------------	--	--	--



AYUNTAMIENTO DE MÉRIDA

UNIDAD DE PLANEACIÓN Y GESTIÓN

SUBDIRECCIÓN DE PLANEACIÓN Y EVALUACIÓN

<b>FORMULA:</b> A()	<b>FRECUENCIA DE MEDICIÓN:</b> MENSUAL	<b>UNIDAD DE MEDIDA:</b> ACCIONES REALIZADAS
<b>DEFINICIÓN DE LA FÓRMULA:</b> ACCIONES REALIZADAS()		
<b>SENTIDO ESPERADO:</b> INCREMENTO		<b>ULTIMO MES CAPTURADO:</b> MARZO

INDICADOR	META AÑO	AVANCE	SEMAFORIZACIÓN
NUMERO DE PERSONAS ATENDIDAS.	5200.00	5200.00	ACEPTABLE

INDICADOR DE ESTRATÉGICO(ACTIVIDAD)

<b>INDICADOR:</b> NUMERO DE ACCIONES REALIZADAS.		
<b>FORMULA:</b> A()	<b>FRECUENCIA DE MEDICIÓN:</b> MENSUAL	<b>UNIDAD DE MEDIDA:</b> ACCIONES REALIZADAS
<b>DEFINICIÓN DE LA FÓRMULA:</b> ACCIONES REALIZADAS()		
<b>SENTIDO ESPERADO:</b> INCREMENTO		<b>ULTIMO MES CAPTURADO:</b> MARZO

INDICADOR	META AÑO	AVANCE	SEMAFORIZACIÓN
NUMERO DE ACCIONES REALIZADAS.	2450.00	5030.00	ACEPTABLE

SEMAFORIZACIÓN

ACEPTABLE	RIESGO	CRITICO
-----------	--------	---------

ELABORÓ:

AUTORIZÓ:

MC. ILDEFONSO MACHADO  
DOMINGUEZ  
TITULAR DE LA DEPENDENCIA

MTRO. JOSE RAFAEL CASTILLO  
AGUILAR  
RESPONSABLE DEL DESPACHO



AYUNTAMIENTO DE MÉRIDA

UNIDAD DE PLANEACIÓN Y GESTIÓN

SUBDIRECCIÓN DE PLANEACIÓN Y EVALUACIÓN

SISTEMA DE EVALUACIÓN DE DESEMPEÑO

AL MES DE MARZO DE 2024

NO. 17023

**DATOS DEL PROGRAMA**

NUMERO DEL PROGRAMA PRESUPUESTARIO	17023
NOMBRE DEL PROGRAMA PRESUPUESTARIO	BECA EXCELENCIA UNIVERSITARIA
DESCRIPCIÓN DEL PROGRAMA	OTORGAMIENTO DE APOYOS ECONÓMICOS PARA ESTUDIANTES DESTACADOS A PARTIR DEL SEGUNDO AÑO DE UNIVERSIDADES PRIVADAS DEL MUNICIPIO DE MÉRIDA.
ACTIVIDAD INSTITUCIONAL	INSTITUCIONAL
TIPO DE PP	PROGRAMA

**CLASIFICACIÓN ADMINISTRATIVA (CONAC) CÓDIGO**

SECTOR PÚBLICO MUNICIPAL		
SECTOR PÚBLICO NO FINANCIERO	GOBIERNO GENERAL MUNICIPAL	3.1.1
GOBIERNO GENERAL MUNICIPAL	GOBIERNO MUNICIPAL	3.1.1.1
GOBIERNO MUNICIPAL	DIRECCIÓN DE DESARROLLO SOCIAL	3.1.1.1.08

**RAMO O DEPENDENCIA CÓDIGO**

DIRECCIÓN	DIRECCIÓN DE DESARROLLO SOCIAL	08
SUBDIRECCIÓN	SUBDIRECCIÓN DE EDUCACIÓN	06
JEFATURA	APOYOS EDUCATIVOS	02

**CLASIFICACIÓN FUNCIONAL DEL GASTO (CONAC) CÓDIGO**

FINALIDAD	DESARROLLO SOCIAL	02
FUNCIÓN	EDUCACION	05
SUBFUNCIÓN	EDUCACIÓN SUPERIOR	03

**CLASIFICACIÓN PROGRAMÁTICA**

PROGRAMA	DESEMPEÑO DE LAS FUNCIONES
APLICACIÓN	PRESTACIÓN DE SERVICIOS PÚBLICOS

**CLASIFICACIÓN FUNCIONAL DEL PLAN MUNICIPAL DE DESARROLLO**

EJE	3-MÉRIDA INCLUYENTE
SUBEJE	5-EDUCACIÓN, ARTES Y CULTURA
LINEA ESTRATÉGICA	1-ESTABLECER MECANISMOS QUE GARANTICEN LA ATENCIÓN Y PARTICIPACIÓN DE LAS Y LOS HABITANTES DEL MUNICIPIO, EN MATERIA DE EDUCACIÓN, TRADICIONES Y DESARROLLO DE LA CULTURA

ELABORÓ:

AUTORIZÓ:

\_\_\_\_\_  
LICDA. MARÍA JOSÉ CÁCERES  
DELGADO  
TITULAR DE LA DEPENDENCIA

\_\_\_\_\_  
LD. ALDO ISMAEL DIAZ NOVELO  
RESPONSABLE DEL DESPACHO





**AYUNTAMIENTO DE MÉRIDA**  
**UNIDAD DE PLANEACIÓN Y GESTIÓN**  
**SUBDIRECCIÓN DE PLANEACIÓN Y EVALUACIÓN**  
**SISTEMA DE EVALUACIÓN DE DESEMPEÑO**  
**AL MES DE MARZO DE 2024**

NO. 17023

**INDICADOR DE GESTIÓN(PROPÓSITO)**

<b>INDICADOR:</b>	PORCENTAJE DE ESTUDIANTES QUE MANTIENEN EL PROMEDIO PARA RENOVAR SU BECA.				
<b>FORMULA:</b>	$(A()/B())*100$	<b>FRECUENCIA DE MEDICIÓN:</b>	SEMESTRAL	<b>UNIDAD DE MEDIDA:</b>	ALUMNOS CON PROMEDIO A PARTIR DE 90,BECAS PROGRAMADAS
<b>DEFINICIÓN DE LA FÓRMULA:</b>	(ALUMNOS CON PROMEDIO A PARTIR DE 90()/BECAS PROGRAMADAS())*100				
<b>SENTIDO ESPERADO:</b>	CONSTANTE		<b>ULTIMO MES CAPTURADO:</b>	NINGUNO	

INDICADOR	META AÑO	AVANCE	SEMAFORIZACIÓN
PORCENTAJE DE ESTUDIANTES QUE MANTIENEN EL PROMEDIO PARA RENOVAR SU BECA.	100.00	100.00	

**INDICADOR DE GESTIÓN(COMPONENTE)**

<b>INDICADOR:</b>	PORCENTAJE DE ESTUDIANTES BENEFICIADOS				
<b>FORMULA:</b>	$(A()/B())*100$	<b>FRECUENCIA DE MEDICIÓN:</b>	SEMESTRAL	<b>UNIDAD DE MEDIDA:</b>	NÚMERO DE SOLICITUDES INGRESADAS,TOTAL DE BECAS OTORGADAS
<b>DEFINICIÓN DE LA FÓRMULA:</b>	(NÚMERO DE SOLICITUDES INGRESADAS()/TOTAL DE BECAS OTORGADAS())*100				
<b>SENTIDO ESPERADO:</b>	INCREMENTO		<b>ULTIMO MES CAPTURADO:</b>	NINGUNO	

INDICADOR	META AÑO	AVANCE	SEMAFORIZACIÓN
PORCENTAJE DE ESTUDIANTES BENEFICIADOS	100.00	100.00	

**INDICADOR DE GESTIÓN(ACTIVIDAD)**

<b>INDICADOR:</b>	NUMERO DE BECAS DE EXCELENCIA ACADÉMICA OTORGADAS.				
<b>FORMULA:</b>	A()	<b>FRECUENCIA DE MEDICIÓN:</b>	SEMESTRAL	<b>UNIDAD DE MEDIDA:</b>	TOTAL DE BECAS OTORGADAS
<b>DEFINICIÓN DE LA FÓRMULA:</b>	TOTAL DE BECAS OTORGADAS()				
<b>SENTIDO ESPERADO:</b>	INCREMENTO		<b>ULTIMO MES CAPTURADO:</b>	NINGUNO	

INDICADOR	META AÑO	AVANCE	SEMAFORIZACIÓN
NUMERO DE BECAS DE EXCELENCIA ACADÉMICA OTORGADAS.	1000.00	0.00	

SEMAFORIZACIÓN



ELABORÓ:

AUTORIZÓ:

LICDA. MARÍA JOSÉ CÁCERES DELGADO  
TITULAR DE LA DEPENDENCIA

LD. ALDO ISMAEL DIAZ NOVELO  
RESPONSABLE DEL DESPACHO



AYUNTAMIENTO DE MÉRIDA

UNIDAD DE PLANEACIÓN Y GESTIÓN

SUBDIRECCIÓN DE PLANEACIÓN Y EVALUACIÓN

SISTEMA DE EVALUACIÓN DE DESEMPEÑO

AL MES DE MARZO DE 2024

NO. 17024

**DATOS DEL PROGRAMA**

NUMERO DEL PROGRAMA PRESUPUESTARIO	17024
NOMBRE DEL PROGRAMA PRESUPUESTARIO	BRIGADAS COMUNITARIAS DE SALUD MENTAL
DESCRIPCIÓN DEL PROGRAMA	EQUIPO MULTIDISCIPLINARIO ITINERANTE QUE SE ENCARGA DE DAR SERVICIOS DE REHABILITACIÓN, NUTRICIÓN, PSICOLOGÍA, PLATICAS, TALLERES, DETECCIÓN, MOVILES, CONSULTAS MEDICAS Y DENTALES EN SEDES PROGRAMADAS DEL MUNICIPIO.
ACTIVIDAD INSTITUCIONAL	INSTITUCIONAL
TIPO DE PP	PROGRAMA

**CLASIFICACIÓN ADMINISTRATIVA (CONAC) CÓDIGO**

SECTOR PÚBLICO MUNICIPAL		
SECTOR PÚBLICO NO FINANCIERO	GOBIERNO GENERAL MUNICIPAL	3.1.1
GOBIERNO GENERAL MUNICIPAL	GOBIERNO MUNICIPAL	3.1.1.1
GOBIERNO MUNICIPAL	DIRECCIÓN DE SALUD Y BIENESTAR SOCIAL	3.1.1.1.17

**RAMO O DEPENDENCIA CÓDIGO**

DIRECCIÓN	DIRECCIÓN DE SALUD Y BIENESTAR SOCIAL	17
SUBDIRECCIÓN	SUBDIRECCIÓN DE SALUD	02
JEFATURA	PSICOLOGÍA	06

**CLASIFICACIÓN FUNCIONAL DEL GASTO (CONAC) CÓDIGO**

FINALIDAD	DESARROLLO SOCIAL	02
FUNCIÓN	PROTECCION SOCIAL	06
SUBFUNCIÓN	OTROS GRUPOS VULNERABLES	08

**CLASIFICACIÓN PROGRAMÁTICA**

PROGRAMA	DESEMPEÑO DE LAS FUNCIONES
APLICACIÓN	PRESTACIÓN DE SERVICIOS PÚBLICOS

**CLASIFICACIÓN FUNCIONAL DEL PLAN MUNICIPAL DE DESARROLLO**

EJE	3-MÉRIDA INCLUYENTE
SUBEJE	3-SALUD
LINEA ESTRATÉGICA	1-PROMOVER LA PARTICIPACIÓN COMUNITARIA EN EL CUIDADO A LA SALUD, ASÍ COMO BRINDAR SERVICIOS MÉDICOS BÁSICOS, PREFERENCIALMENTE A LOS SECTORES SOCIOECONÓMICOS MÁS VULNERABLES

ELABORÓ:

AUTORIZÓ:

MC. ILDEFONSO MACHADO  
DOMINGUEZ

TITULAR DE LA DEPENDENCIA

LIC. ZENDY PRADO GARIBAY

RESPONSABLE DEL DESPACHO



**AYUNTAMIENTO DE MÉRIDA**  
**UNIDAD DE PLANEACIÓN Y GESTIÓN**  
**SUBDIRECCIÓN DE PLANEACIÓN Y EVALUACIÓN**  
**AL MES DE MARZO DE 2024**

**INDICADOR DE ESTRATÉGICO(PROPÓSITO)**

<b>INDICADOR:</b>	PORCENTAJE DE ACCIONES REALIZADOS				
<b>FORMULA:</b>	$(A()/B())*100$	<b>FRECUENCIA DE MEDICIÓN:</b>	MENSUAL	<b>UNIDAD DE MEDIDA:</b>	ACCIONES,ACCIONES REALIZADAS
<b>DEFINICIÓN DE LA FÓRMULA:</b>	$(ACCIONES()/ACCIONES REALIZADAS())*100$				
<b>SENTIDO ESPERADO:</b>	INCREMENTO			<b>ULTIMO MES CAPTURADO:</b>	MARZO

INDICADOR	META AÑO	AVANCE	SEMAFORIZACIÓN
PORCENTAJE DE ACCIONES REALIZADOS	100.00	200.00	ACEPTABLE

**INDICADOR DE ESTRATÉGICO(COMPONENTE)**

<b>INDICADOR:</b>	PORCENTAJE DE PERSONAS ATENDIDAS				
<b>FORMULA:</b>	$(A()/B())*100$	<b>FRECUENCIA DE MEDICIÓN:</b>	MENSUAL	<b>UNIDAD DE MEDIDA:</b>	PERSONAS,PERSONAS ATENDIDAS
<b>DEFINICIÓN DE LA FÓRMULA:</b>	$(PERSONAS()/PERSONAS ATENDIDAS())*100$				
<b>SENTIDO ESPERADO:</b>	INCREMENTO			<b>ULTIMO MES CAPTURADO:</b>	MARZO

INDICADOR	META AÑO	AVANCE	SEMAFORIZACIÓN
PORCENTAJE DE PERSONAS ATENDIDAS	100.00	200.00	ACEPTABLE

**INDICADOR DE ESTRATÉGICO(ACTIVIDAD)**

<b>INDICADOR:</b>	NUMERO DE PERSONAS ATENDIDAS				
<b>FORMULA:</b>	A()	<b>FRECUENCIA DE MEDICIÓN:</b>	MENSUAL	<b>UNIDAD DE MEDIDA:</b>	PERSONAS ATENDIDAS
<b>DEFINICIÓN DE LA FÓRMULA:</b>	PERSONAS ATENDIDAS()				
<b>SENTIDO ESPERADO:</b>	INCREMENTO			<b>ULTIMO MES CAPTURADO:</b>	MARZO

INDICADOR	META AÑO	AVANCE	SEMAFORIZACIÓN
NUMERO DE PERSONAS ATENDIDAS	1500.00	833.00	CRITICO

**INDICADOR DE ESTRATÉGICO(ACTIVIDAD)**

<b>INDICADOR:</b>	NUMERO DE ACCIONES REALIZADAS				
<b>FORMULA:</b>	A()	<b>FRECUENCIA DE MEDICIÓN:</b>	MENSUAL	<b>UNIDAD DE MEDIDA:</b>	ACCIONES REALIZADAS
<b>DEFINICIÓN DE LA FÓRMULA:</b>	ACCIONES REALIZADAS()				
<b>SENTIDO ESPERADO:</b>	INCREMENTO			<b>ULTIMO MES CAPTURADO:</b>	MARZO

INDICADOR	META AÑO	AVANCE	SEMAFORIZACIÓN
NUMERO DE ACCIONES REALIZADAS	1000.00	258.00	CRITICO

SEMAFORIZACIÓN

ACEPTABLE	RIESGO	CRITICO
-----------	--------	---------



**AYUNTAMIENTO DE MÉRIDA**  
**UNIDAD DE PLANEACIÓN Y GESTIÓN**  
**SUBDIRECCIÓN DE PLANEACIÓN Y EVALUACIÓN**

ELABORÓ:

AUTORIZÓ:

---

MC. ILDEFONSO MACHADO  
DOMINGUEZ  
TITULAR DE LA DEPENDENCIA

---

LIC. ZENDY PRADO GARIBAY  
RESPONSABLE DEL DESPACHO

**AYUNTAMIENTO DE MÉRIDA****UNIDAD DE PLANEACIÓN Y GESTIÓN****SUBDIRECCIÓN DE PLANEACIÓN Y EVALUACIÓN**

NO. 17025

**SISTEMA DE EVALUACIÓN DE DESEMPEÑO**

AL MES DE MARZO DE 2024

**DATOS DEL PROGRAMA**

<b>NUMERO DEL PROGRAMA PRESUPUESTARIO</b>	17025
<b>NOMBRE DEL PROGRAMA PRESUPUESTARIO</b>	MANTENIMIENTO CORRECTIVO DE JUEGOS INFANTILES Y BANCAS COLONIALES
<b>DESCRIPCIÓN DEL PROGRAMA</b>	REPARACIÓN, REPOSICIÓN DE PIEZAS DAÑADAS O CAMBIO DE JUEGOS INFANTILES Y BANCAS DE MADERA EN MAL ESTADO, DEL MUNICIPIO DE MÉRIDA Y SUS COMISARÍAS.
<b>ACTIVIDAD INSTITUCIONAL</b>	INSTITUCIONAL
<b>TIPO DE PP</b>	PROGRAMA

**CLASIFICACIÓN ADMINISTRATIVA (CONAC) CÓDIGO**

SECTOR PÚBLICO MUNICIPAL		
SECTOR PÚBLICO NO FINANCIERO	GOBIERNO GENERAL MUNICIPAL	3.1.1
GOBIERNO GENERAL MUNICIPAL	GOBIERNO MUNICIPAL	3.1.1.1
GOBIERNO MUNICIPAL	DIRECCIÓN DE SERVICIOS PÚBLICOS MUNICIPALES	3.1.1.1.09

**RAMO O DEPENDENCIA CÓDIGO**

<b>DIRECCIÓN</b>	DIRECCIÓN DE SERVICIOS PÚBLICOS MUNICIPALES	09
<b>SUBDIRECCIÓN</b>	SUBDIRECCIÓN DE SERVICIOS GENERALES	03
<b>JEFATURA</b>	SERVICIOS GENERALES	04

**CLASIFICACIÓN FUNCIONAL DEL GASTO (CONAC) CÓDIGO**

<b>FINALIDAD</b>	DESARROLLO SOCIAL	02
<b>FUNCIÓN</b>	VIVIENDA Y SERVICIOS A LA COMUNIDAD	02
<b>SUBFUNCIÓN</b>	SERVICIOS COMUNALES	06

**CLASIFICACIÓN PROGRAMÁTICA**

<b>PROGRAMA</b>	DESEMPEÑO DE LAS FUNCIONES
<b>APLICACIÓN</b>	PRESTACIÓN DE SERVICIOS PÚBLICOS

**CLASIFICACIÓN FUNCIONAL DEL PLAN MUNICIPAL DE DESARROLLO**

<b>EJE</b>	5-MÉRIDA ORDENADA Y FUNCIONAL
<b>SUBEJE</b>	3-SERVICIOS PÚBLICOS DE CALIDAD
<b>LINEA ESTRATÉGICA</b>	1-LOGRAR LA COBERTURA COMPLETA DE LOS SERVICIOS PÚBLICOS MUNICIPALES CON ALTOS ESTÁNDARES DE CALIDAD Y LA SATISFACCIÓN DE LOS CIUDADANOS.

ELABORÓ:

AUTORIZÓ:

ING. JOSÉ ENRIQUE COLLADO  
SOBERANIS  
TITULAR DE LA DEPENDENCIA

C. DIDIER PAREDES MANZANILLA  
RESPONSABLE DEL DESPACHO



**AYUNTAMIENTO DE MÉRIDA**  
**UNIDAD DE PLANEACIÓN Y GESTIÓN**  
**SUBDIRECCIÓN DE PLANEACIÓN Y EVALUACIÓN**  
**SISTEMA DE EVALUACIÓN DE DESEMPEÑO**  
**AL MES DE MARZO DE 2024**

NO. 17025

**INDICADOR DE ESTRATÉGICO(PROPÓSITO)**

<b>INDICADOR:</b>	INDICE DE SATISFACCIÓN DE LA CIUDADANÍA				
<b>FORMULA:</b>	A()	<b>FRECUENCIA DE MEDICIÓN:</b>	BIMESTRAL	<b>UNIDAD DE MEDIDA:</b>	ENCUESTAS SATISFACTORIAS
<b>DEFINICIÓN DE LA FÓRMULA:</b>	ENCUESTAS SATISFACTORIAS()				
<b>SENTIDO ESPERADO:</b>	INCREMENTO		<b>ULTIMO MES CAPTURADO:</b>	NINGUNO	

INDICADOR	META AÑO	AVANCE	SEMAFORIZACIÓN
INDICE DE SATISFACCIÓN DE LA CIUDADANÍA	88.00	75.00 %	CRITICO

**INDICADOR DE ESTRATÉGICO(COMPONENTE)**

<b>INDICADOR:</b>	PORCENTAJE DE ATENCIÓN DE REPORTES DE JUEGOS INFANTILES Y BANCAS DE MADERA				
<b>FORMULA:</b>	$(A()/B())*100$	<b>FRECUENCIA DE MEDICIÓN:</b>	MENSUAL	<b>UNIDAD DE MEDIDA:</b>	REPORTES ATENDIDOS,REPORTES RECIBIDOS
<b>DEFINICIÓN DE LA FÓRMULA:</b>	$(REPORTES ATENDIDOS()/REPORTES RECIBIDOS())*100$				
<b>SENTIDO ESPERADO:</b>	INCREMENTO		<b>ULTIMO MES CAPTURADO:</b>	MARZO	

INDICADOR	META AÑO	AVANCE	SEMAFORIZACIÓN
PORCENTAJE DE ATENCIÓN DE REPORTES DE JUEGOS INFANTILES Y BANCAS DE MADERA	70.00	139.43 %	ACEPTABLE

**INDICADOR DE ESTRATÉGICO(ACTIVIDAD)**

<b>INDICADOR:</b>	NUMERO DE JUEGOS INFANTILES Y BANCAS DE MADERA REPARADOS				
<b>FORMULA:</b>	A()	<b>FRECUENCIA DE MEDICIÓN:</b>	MENSUAL	<b>UNIDAD DE MEDIDA:</b>	ACCIONES
<b>DEFINICIÓN DE LA FÓRMULA:</b>	ACCIONES()				
<b>SENTIDO ESPERADO:</b>	CONSTANTE		<b>ULTIMO MES CAPTURADO:</b>	MARZO	

INDICADOR	META AÑO	AVANCE	SEMAFORIZACIÓN
NUMERO DE JUEGOS INFANTILES Y BANCAS DE MADERA REPARADOS	1800.00	834.00	CRITICO

SEMAFORIZACIÓN

ACEPTABLE

RIESGO

CRITICO

ELABORÓ:

AUTORIZÓ:

ING. JOSÉ ENRIQUE COLLADO  
SOBERANIS  
TITULAR DE LA DEPENDENCIA

C. DIDIER PAREDES MANZANILLA  
RESPONSABLE DEL DESPACHO



**AYUNTAMIENTO DE MÉRIDA**  
**UNIDAD DE PLANEACIÓN Y GESTIÓN**  
**SUBDIRECCIÓN DE PLANEACIÓN Y EVALUACIÓN**  
**SISTEMA DE EVALUACIÓN DE DESEMPEÑO**  
**AL MES DE MARZO DE 2024**

NO. 17029

**DATOS DEL PROGRAMA**

<b>NUMERO DEL PROGRAMA PRESUPUESTARIO</b>	17029
<b>NOMBRE DEL PROGRAMA PRESUPUESTARIO</b>	SEÑALES DE NOMENCLATURA DE CALIDAD
<b>DESCRIPCIÓN DEL PROGRAMA</b>	MANTENIMIENTO Y REPARACIÓN DE LAS SEÑALES DE IDENTIFICACIÓN DE CALLES NOMENCLATURA, DE ACUERDO AL PLANO CATASTRAL VIGENTE EMITIDO POR LA DIRECCIÓN DE CATASTRO MUNICIPAL.
<b>ACTIVIDAD INSTITUCIONAL</b>	INSTITUCIONAL
<b>TIPO DE PP</b>	PROGRAMA

**CLASIFICACIÓN ADMINISTRATIVA (CONAC) CÓDIGO**

SECTOR PÚBLICO MUNICIPAL		
SECTOR PÚBLICO NO FINANCIERO	GOBIERNO GENERAL MUNICIPAL	3.1.1
GOBIERNO GENERAL MUNICIPAL	GOBIERNO MUNICIPAL	3.1.1.1
GOBIERNO MUNICIPAL	DIRECCIÓN DE SERVICIOS PÚBLICOS MUNICIPALES	3.1.1.1.09

**RAMO O DEPENDENCIA CÓDIGO**

<b>DIRECCIÓN</b>	DIRECCIÓN DE SERVICIOS PÚBLICOS MUNICIPALES	09
<b>SUBDIRECCIÓN</b>	SUBDIRECCIÓN DE SERVICIOS GENERALES	03
<b>JEFATURA</b>	SERVICIOS GENERALES	04

**CLASIFICACIÓN FUNCIONAL DEL GASTO (CONAC) CÓDIGO**

<b>FINALIDAD</b>	DESARROLLO SOCIAL	02
<b>FUNCIÓN</b>	VIVIENDA Y SERVICIOS A LA COMUNIDAD	02
<b>SUBFUNCIÓN</b>	SERVICIOS COMUNALES	06

**CLASIFICACIÓN PROGRAMÁTICA**

<b>PROGRAMA</b>	DESEMPEÑO DE LAS FUNCIONES
<b>APLICACIÓN</b>	PRESTACIÓN DE SERVICIOS PÚBLICOS

**CLASIFICACIÓN FUNCIONAL DEL PLAN MUNICIPAL DE DESARROLLO**

<b>EJE</b>	5-MÉRIDA ORDENADA Y FUNCIONAL
<b>SUBEJE</b>	3-SERVICIOS PÚBLICOS DE CALIDAD
<b>LINEA ESTRATÉGICA</b>	1-LOGRAR LA COBERTURA COMPLETA DE LOS SERVICIOS PÚBLICOS MUNICIPALES CON ALTOS ESTÁNDARES DE CALIDAD Y LA SATISFACCIÓN DE LOS CIUDADANOS.

ELABORÓ:

AUTORIZÓ:

ING. JOSÉ ENRIQUE COLLADO  
SOBERANIS  
TITULAR DE LA DEPENDENCIA

C. DIDIER PAREDES MANZANILLA  
RESPONSABLE DEL DESPACHO



**AYUNTAMIENTO DE MÉRIDA**  
**UNIDAD DE PLANEACIÓN Y GESTIÓN**  
**SUBDIRECCIÓN DE PLANEACIÓN Y EVALUACIÓN**

**INDICADOR DE ESTRATÉGICO(PROPÓSITO)**

<b>INDICADOR:</b>	INDICE DE SATISFACCIÓN DE LA CIUDADANÍA				
<b>FORMULA:</b>	A()	<b>FRECUENCIA DE MEDICIÓN:</b>	BIMESTRAL	<b>UNIDAD DE MEDIDA:</b>	CIUDADANOS SATISFECHOS POR EL SERVICIO
<b>DEFINICIÓN DE LA FÓRMULA:</b>	CIUDADANOS SATISFECHOS POR EL SERVICIO()				
<b>SENTIDO ESPERADO:</b>	INCREMENTO		<b>ULTIMO MES CAPTURADO:</b>	NINGUNO	

INDICADOR	META AÑO	AVANCE	SEMAFORIZACIÓN
INDICE DE SATISFACCIÓN DE LA CIUDADANÍA	100.00	60.00 %	CRITICO

**INDICADOR DE ESTRATÉGICO(COMPONENTE)**

<b>INDICADOR:</b>	PORCENTAJE DE CUMPLIMIENTO DEL PROGRAMA DE MANTENIMIENTO DE SEÑALES DE NOMENCLATURA				
<b>FORMULA:</b>	$(A()/B())*100$	<b>FRECUENCIA DE MEDICIÓN:</b>	MENSUAL	<b>UNIDAD DE MEDIDA:</b>	MANTENIMIENTOS PROGRAMADOS, MANTENIMIENTOS REALIZADOS
<b>DEFINICIÓN DE LA FÓRMULA:</b>	$(\text{MANTENIMIENTOS REALIZADOS}()/\text{MANTENIMIENTOS PROGRAMADOS}())*100$				
<b>SENTIDO ESPERADO:</b>	INCREMENTO		<b>ULTIMO MES CAPTURADO:</b>	NINGUNO	

INDICADOR	META AÑO	AVANCE	SEMAFORIZACIÓN
PORCENTAJE DE CUMPLIMIENTO DEL PROGRAMA DE MANTENIMIENTO DE SEÑALES DE NOMENCLATURA	90.00	268.67 %	ACEPTABLE

**INDICADOR DE ESTRATÉGICO(COMPONENTE)**

<b>INDICADOR:</b>	PORCENTAJE DE ATENCION DE REPORTES DE NOMENCLATURA				
<b>FORMULA:</b>	$(A()/B())*100$	<b>FRECUENCIA DE MEDICIÓN:</b>	MENSUAL	<b>UNIDAD DE MEDIDA:</b>	REPORTES RECIBIDOS, REPORTES ATENDIDOS
<b>DEFINICIÓN DE LA FÓRMULA:</b>	$(\text{REPORTES ATENDIDOS}()/\text{REPORTES RECIBIDOS}())*100$				
<b>SENTIDO ESPERADO:</b>	INCREMENTO		<b>ULTIMO MES CAPTURADO:</b>	MARZO	

INDICADOR	META AÑO	AVANCE	SEMAFORIZACIÓN
PORCENTAJE DE ATENCION DE REPORTES DE NOMENCLATURA	95.00	131.53 %	ACEPTABLE

**INDICADOR DE ESTRATÉGICO(ACTIVIDAD)**

<b>INDICADOR:</b>	NUMERO DE SEÑALES DE NOMENCLATURA ATENDIDAS				
<b>FORMULA:</b>	A()	<b>FRECUENCIA DE MEDICIÓN:</b>	MENSUAL	<b>UNIDAD DE MEDIDA:</b>	NOMENCLATURA EN BUEN ESTADO
<b>DEFINICIÓN DE LA FÓRMULA:</b>	NOMENCLATURA EN BUEN ESTADO()				
<b>SENTIDO ESPERADO:</b>	INCREMENTO		<b>ULTIMO MES CAPTURADO:</b>	MARZO	

INDICADOR	META AÑO	AVANCE	SEMAFORIZACIÓN
NUMERO DE SEÑALES DE NOMENCLATURA ATENDIDAS	10500.00	189.00	CRITICO

**INDICADOR DE ESTRATÉGICO(ACTIVIDAD)**





**AYUNTAMIENTO DE MÉRIDA**  
**UNIDAD DE PLANEACIÓN Y GESTIÓN**  
**SUBDIRECCIÓN DE PLANEACIÓN Y EVALUACIÓN**

**INDICADOR:** NUMERO DE LETREROS INSTALADOS

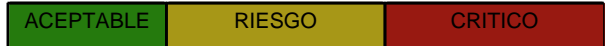
**FORMULA:** A()                      **FRECUENCIA DE MEDICIÓN:** MENSUAL                      **UNIDAD DE MEDIDA:** PIEZAS

**DEFINICIÓN DE LA FÓRMULA:** PIEZAS()

**SENTIDO ESPERADO:** INCREMENTO                      **ULTIMO MES CAPTURADO:** MARZO

INDICADOR	META AÑO	AVANCE	SEMAFORIZACIÓN
NUMERO DE LETREROS INSTALADOS	187.00	15.00	CRITICO

SEMAFORIZACIÓN



ELABORÓ:

AUTORIZÓ:

\_\_\_\_\_  
ING. JOSÉ ENRIQUE COLLADO  
SOBERANIS  
TITULAR DE LA DEPENDENCIA

\_\_\_\_\_  
C. DIDIER PAREDES MANZANILLA  
RESPONSABLE DEL DESPACHO



AYUNTAMIENTO DE MÉRIDA

UNIDAD DE PLANEACIÓN Y GESTIÓN

SUBDIRECCIÓN DE PLANEACIÓN Y EVALUACIÓN

SISTEMA DE EVALUACIÓN DE DESEMPEÑO

AL MES DE MARZO DE 2024

NO. 17030

**DATOS DEL PROGRAMA**

<b>NUMERO DEL PROGRAMA PRESUPUESTARIO</b>	17030
<b>NOMBRE DEL PROGRAMA PRESUPUESTARIO</b>	SERVICIOS GENERALES EN LAS COMISARIAS Y EN LAS CANCHAS DEPORTIVAS DEL MUNICIPIO
<b>DESCRIPCIÓN DEL PROGRAMA</b>	ATENCIÓN DEL PROGRAMA ANUAL DE MANTENIMIENTO A COMISARIAS. MANTENIMIENTO GENERAL DE PINTURA DE LAS CANCHAS DE USOS MULTIPLES, ASI COMO LA REPARACIÓN O CAMBIO DE TABLEROS, PORTERÍAS Y DE LA MALLA CICLÓNICA.
<b>ACTIVIDAD INSTITUCIONAL</b>	INSTITUCIONAL
<b>TIPO DE PP</b>	PROGRAMA

**CLASIFICACIÓN ADMINISTRATIVA (CONAC)**

**CÓDIGO**

SECTOR PÚBLICO MUNICIPAL		
SECTOR PÚBLICO NO FINANCIERO	GOBIERNO GENERAL MUNICIPAL	3.1.1
GOBIERNO GENERAL MUNICIPAL	GOBIERNO MUNICIPAL	3.1.1.1
GOBIERNO MUNICIPAL	DIRECCIÓN DE SERVICIOS PÚBLICOS MUNICIPALES	3.1.1.1.09

**RAMO O DEPENDENCIA**

**CÓDIGO**

<b>DIRECCIÓN</b>	DIRECCIÓN DE SERVICIOS PÚBLICOS MUNICIPALES	09
<b>SUBDIRECCIÓN</b>	SUBDIRECCIÓN DE SERVICIOS GENERALES	03
<b>JEFATURA</b>	SERVICIOS GENERALES	04

**CLASIFICACIÓN FUNCIONAL DEL GASTO (CONAC)**

**CÓDIGO**

<b>FINALIDAD</b>	DESARROLLO SOCIAL	02
<b>FUNCIÓN</b>	VIVIENDA Y SERVICIOS A LA COMUNIDAD	02
<b>SUBFUNCIÓN</b>	SERVICIOS COMUNALES	06

**CLASIFICACIÓN PROGRAMÁTICA**

<b>PROGRAMA</b>	DESEMPEÑO DE LAS FUNCIONES
<b>APLICACIÓN</b>	PRESTACIÓN DE SERVICIOS PÚBLICOS

**CLASIFICACIÓN FUNCIONAL DEL PLAN MUNICIPAL DE DESARROLLO**

<b>EJE</b>	5-MÉRIDA ORDENADA Y FUNCIONAL
<b>SUBEJE</b>	3-SERVICIOS PÚBLICOS DE CALIDAD
<b>LINEA ESTRATÉGICA</b>	1-LOGRAR LA COBERTURA COMPLETA DE LOS SERVICIOS PÚBLICOS MUNICIPALES CON ALTOS ESTÁNDARES DE CALIDAD Y LA SATISFACCIÓN DE LOS CIUDADANOS.

ELABORÓ:

AUTORIZÓ:

ING. JOSÉ ENRIQUE COLLADO  
SOBERANIS  
TITULAR DE LA DEPENDENCIA

C. DIDIER PAREDES MANZANILLA  
RESPONSABLE DEL DESPACHO



**AYUNTAMIENTO DE MÉRIDA**  
**UNIDAD DE PLANEACIÓN Y GESTIÓN**  
**SUBDIRECCIÓN DE PLANEACIÓN Y EVALUACIÓN**

**INDICADOR DE ESTRATÉGICO(PROPÓSITO)**

<b>INDICADOR:</b>	INDICE DE SATISFACCIÓN DE LA CIUDADANÍA				
<b>FORMULA:</b>	A()	<b>FRECUENCIA DE MEDICIÓN:</b>	BIMESTRAL	<b>UNIDAD DE MEDIDA:</b>	CIUDADANOS SATISFECHOS POR EL SERVICIO
<b>DEFINICIÓN DE LA FÓRMULA:</b>	CIUDADANOS SATISFECHOS POR EL SERVICIO()				
<b>SENTIDO ESPERADO:</b>	INCREMENTO		<b>ULTIMO MES CAPTURADO:</b>	NINGUNO	

INDICADOR	META AÑO	AVANCE	SEMAFORIZACIÓN
INDICE DE SATISFACCIÓN DE LA CIUDADANÍA	88.00	75.00 %	CRITICO

**INDICADOR DE ESTRATÉGICO(COMPONENTE)**

<b>INDICADOR:</b>	PROMEDIO DE ATENCION DE REPORTES DE CANCHAS				
<b>FORMULA:</b>	A()/B()	<b>FRECUENCIA DE MEDICIÓN:</b>	MENSUAL	<b>UNIDAD DE MEDIDA:</b>	REPORTES RECIBIDOS,REPORTES ATENDIDOS
<b>DEFINICIÓN DE LA FÓRMULA:</b>	REPORTES ATENDIDOS()/REPORTES RECIBIDOS()				
<b>SENTIDO ESPERADO:</b>	INCREMENTO		<b>ULTIMO MES CAPTURADO:</b>	MARZO	

INDICADOR	META AÑO	AVANCE	SEMAFORIZACIÓN
PROMEDIO DE ATENCION DE REPORTES DE CANCHAS	85.00	0.64 %	CRITICO

**INDICADOR DE ESTRATÉGICO(COMPONENTE)**

<b>INDICADOR:</b>	PORCENTAJE DE CUMPLIMIENTO DEL PROGRAMA DE MANTENIMIENTO A COMISARIÁS				
<b>FORMULA:</b>	$(A()/B())*100$	<b>FRECUENCIA DE MEDICIÓN:</b>	MENSUAL	<b>UNIDAD DE MEDIDA:</b>	COMISARIAS PROGRAMADAS,COMISARIAS ATENDIDAS
<b>DEFINICIÓN DE LA FÓRMULA:</b>	$(COMISARIAS ATENDIDAS()/COMISARIAS PROGRAMADAS())*100$				
<b>SENTIDO ESPERADO:</b>	INCREMENTO		<b>ULTIMO MES CAPTURADO:</b>	MARZO	

INDICADOR	META AÑO	AVANCE	SEMAFORIZACIÓN
PORCENTAJE DE CUMPLIMIENTO DEL PROGRAMA DE MANTENIMIENTO A COMISARIÁS	95.00	60.65 %	CRITICO

**INDICADOR DE ESTRATÉGICO(ACTIVIDAD)**

<b>INDICADOR:</b>	NUMERO DE M2 DE PINTURA APLICA EN COMISARIAS Y CANCHAS				
<b>FORMULA:</b>	A()	<b>FRECUENCIA DE MEDICIÓN:</b>	MENSUAL	<b>UNIDAD DE MEDIDA:</b>	METROS CUADRADOS REALIZADOS
<b>DEFINICIÓN DE LA FÓRMULA:</b>	METROS CUADRADOS REALIZADOS()				
<b>SENTIDO ESPERADO:</b>	INCREMENTO		<b>ULTIMO MES CAPTURADO:</b>	MARZO	

INDICADOR	META AÑO	AVANCE	SEMAFORIZACIÓN
NUMERO DE M2 DE PINTURA APLICA EN COMISARIAS Y CANCHAS	150000.00	46864.00	CRITICO



**AYUNTAMIENTO DE MÉRIDA**  
**UNIDAD DE PLANEACIÓN Y GESTIÓN**  
**SUBDIRECCIÓN DE PLANEACIÓN Y EVALUACIÓN**

**INDICADOR DE ESTRATÉGICO(ACTIVIDAD)**

<b>INDICADOR:</b>	NUMERO DE M2 DE MALLA CICLÓNICA REPARADA				
<b>FORMULA:</b>	A()	<b>FRECUENCIA DE MEDICIÓN:</b>	MENSUAL	<b>UNIDAD DE MEDIDA:</b>	METROS CUADRADOS REALIZADOS
<b>DEFINICIÓN DE LA FÓRMULA:</b>	METROS CUADRADOS REALIZADOS()				
<b>SENTIDO ESPERADO:</b>	INCREMENTO		<b>ULTIMO MES CAPTURADO:</b>	MARZO	

INDICADOR	META AÑO	AVANCE	SEMAFORIZACIÓN
NUMERO DE M2 DE MALLA CICLÓNICA REPARADA	8600.00	6491.00	CRITICO

**INDICADOR DE ESTRATÉGICO(ACTIVIDAD)**

<b>INDICADOR:</b>	NUMERO DE TABLEROS DE BASQUETBOL Y PORTERIAS REPARADOS				
<b>FORMULA:</b>	A()	<b>FRECUENCIA DE MEDICIÓN:</b>	MENSUAL	<b>UNIDAD DE MEDIDA:</b>	CUMPLIMIENTO TOTAL DE ACCIONES EN CANCHAS Y CAMPOS
<b>DEFINICIÓN DE LA FÓRMULA:</b>	CUMPLIMIENTO TOTAL DE ACCIONES EN CANCHAS Y CAMPOS()				
<b>SENTIDO ESPERADO:</b>	INCREMENTO		<b>ULTIMO MES CAPTURADO:</b>	MARZO	

INDICADOR	META AÑO	AVANCE	SEMAFORIZACIÓN
NUMERO DE TABLEROS DE BASQUETBOL Y PORTERIAS REPARADOS	670.00	132.00	CRITICO

SEMAFORIZACIÓN

ACEPTABLE	RIESGO	CRITICO
-----------	--------	---------

ELABORÓ:

AUTORIZÓ:

ING. JOSÉ ENRIQUE COLLADO  
SOBERANIS  
TITULAR DE LA DEPENDENCIA

C. DIDIER PAREDES MANZANILLA  
RESPONSABLE DEL DESPACHO



AYUNTAMIENTO DE MÉRIDA

UNIDAD DE PLANEACIÓN Y GESTIÓN

SUBDIRECCIÓN DE PLANEACIÓN Y EVALUACIÓN

SISTEMA DE EVALUACIÓN DE DESEMPEÑO

AL MES DE MARZO DE 2024

NO. 17031

**DATOS DEL PROGRAMA**

NUMERO DEL PROGRAMA PRESUPUESTARIO	17031
NOMBRE DEL PROGRAMA PRESUPUESTARIO	ARBOLADO URBANO
DESCRIPCIÓN DEL PROGRAMA	IMPLEMENTACIÓN DE ESTRATEGIAS DE ARBORIZACIÓN, MANEJO Y DIVULGACIÓN DEL ARBOLADO URBANO EN EL MUNICIPIO DE MÉRIDA
ACTIVIDAD INSTITUCIONAL	INSTITUCIONAL
TIPO DE PP	PROGRAMA

**CLASIFICACIÓN ADMINISTRATIVA (CONAC) CÓDIGO**

SECTOR PÚBLICO MUNICIPAL		
SECTOR PÚBLICO NO FINANCIERO	GOBIERNO GENERAL MUNICIPAL	3.1.1
GOBIERNO GENERAL MUNICIPAL	GOBIERNO MUNICIPAL	3.1.1.1
GOBIERNO MUNICIPAL	UNIDAD DE DESARROLLO SUSTENTABLE	3.1.1.1.25

**RAMO O DEPENDENCIA CÓDIGO**

DIRECCIÓN	UNIDAD DE DESARROLLO SUSTENTABLE	25
SUBDIRECCIÓN	SUBDIRECCIÓN DE INFRAESTRUCTURA VERDE	02
JEFATURA	DEPARTAMENTO DE ARBOLADO URBANO	02

**CLASIFICACIÓN FUNCIONAL DEL GASTO (CONAC) CÓDIGO**

FINALIDAD	DESARROLLO SOCIAL	02
FUNCIÓN	PROTECCION AMBIENTAL	01
SUBFUNCIÓN	PROTECCIÓN DE LA DIVERSIDAD BIOLÓGICA Y DEL PAISAJE	05

**CLASIFICACIÓN PROGRAMÁTICA**

PROGRAMA	DESEMPEÑO DE LAS FUNCIONES
APLICACIÓN	PRESTACIÓN DE SERVICIOS PÚBLICOS

**CLASIFICACIÓN FUNCIONAL DEL PLAN MUNICIPAL DE DESARROLLO**

EJE	2-MÉRIDA SUSTENTABLE
SUBEJE	1-CALIDAD URBANA AMBIENTAL
LINEA ESTRATÉGICA	1-INCREMENTAR LAS CONDICIONES QUE PERMITAN MANTENER LA CALIDAD URBANO AMBIENTAL DEL MUNICIPIO

ELABORÓ:

AUTORIZÓ:

LARN. ALEJANDRA BOLIO ROJAS

TITULAR DE LA DEPENDENCIA

DR. JORGE CARLOS TREJO TORRES

RESPONSABLE DEL DESPACHO



**AYUNTAMIENTO DE MÉRIDA**  
**UNIDAD DE PLANEACIÓN Y GESTIÓN**  
**SUBDIRECCIÓN DE PLANEACIÓN Y EVALUACIÓN**

**INDICADOR DE GESTIÓN(PROPÓSITO)**

<b>INDICADOR:</b>	PORCENTAJE DE CIUDADANOS QUE PARTICIPAN EN LAS ACCIONES DEL EJE II DEL PMIV				
<b>FORMULA:</b>	$(A()/B())*100$	<b>FRECUENCIA DE MEDICIÓN:</b>	MENSUAL	<b>UNIDAD DE MEDIDA:</b>	POBLACION TOTAL DEL MUNICIPIO,PERSON AS ATENDIDAS
<b>DEFINICIÓN DE LA FÓRMULA:</b>	$(PERSONAS ATENDIDAS()/POBLACION TOTAL DEL MUNICIPIO())*100$				
<b>SENTIDO ESPERADO:</b>	INCREMENTO		<b>ULTIMO MES CAPTURADO:</b>	NINGUNO	

INDICADOR	META AÑO	AVANCE	SEMAFORIZACIÓN
PORCENTAJE DE CIUDADANOS QUE PARTICIPAN EN LAS ACCIONES DEL EJE II DEL PMIV	100.00	0.00 %	

**INDICADOR DE GESTIÓN(COMPONENTE)**

<b>INDICADOR:</b>	PORCENTAJE DE LA META DE PLANTACIÓN Y ADOPCIÓN CUBIERTO				
<b>FORMULA:</b>	$(A()/B())*100$	<b>FRECUENCIA DE MEDICIÓN:</b>	MENSUAL	<b>UNIDAD DE MEDIDA:</b>	ÁRBOLES,ÁRBOLES
<b>DEFINICIÓN DE LA FÓRMULA:</b>	$(ÁRBOLES()/ÁRBOLES())*100$				
<b>SENTIDO ESPERADO:</b>	INCREMENTO		<b>ULTIMO MES CAPTURADO:</b>	NINGUNO	

INDICADOR	META AÑO	AVANCE	SEMAFORIZACIÓN
PORCENTAJE DE LA META DE PLANTACIÓN Y ADOPCIÓN CUBIERTO	33.33	0.00 %	CRÍTICO

**INDICADOR DE GESTIÓN(COMPONENTE)**

<b>INDICADOR:</b>	PORCENTAJE DE ÁRBOLES MANEJADOS CORRECTAMENTE				
<b>FORMULA:</b>	$(A()/B())*100$	<b>FRECUENCIA DE MEDICIÓN:</b>	MENSUAL	<b>UNIDAD DE MEDIDA:</b>	ÁRBOLES,ÁRBOLES
<b>DEFINICIÓN DE LA FÓRMULA:</b>	$(ÁRBOLES()/ÁRBOLES())*100$				
<b>SENTIDO ESPERADO:</b>	INCREMENTO		<b>ULTIMO MES CAPTURADO:</b>	NINGUNO	

INDICADOR	META AÑO	AVANCE	SEMAFORIZACIÓN
PORCENTAJE DE ÁRBOLES MANEJADOS CORRECTAMENTE	33.33	411.00 %	ACEPTABLE

**INDICADOR DE GESTIÓN(COMPONENTE)**

<b>INDICADOR:</b>	PORCENTAJE DE SOLICITUDES CIUDADANAS ATENDIDAS				
<b>FORMULA:</b>	$(A()/B())*100$	<b>FRECUENCIA DE MEDICIÓN:</b>	MENSUAL	<b>UNIDAD DE MEDIDA:</b>	SOLICITUDES RECIBIDAS,SOLICITUDES ATENDIDAS
<b>DEFINICIÓN DE LA FÓRMULA:</b>	$(SOLICITUDES ATENDIDAS()/SOLICITUDES RECIBIDAS())*100$				
<b>SENTIDO ESPERADO:</b>	INCREMENTO		<b>ULTIMO MES CAPTURADO:</b>	NINGUNO	

INDICADOR	META AÑO	AVANCE	SEMAFORIZACIÓN
PORCENTAJE DE SOLICITUDES CIUDADANAS ATENDIDAS	33.33	0.01 %	CRÍTICO

**INDICADOR DE GESTIÓN(ACTIVIDAD)**



**AYUNTAMIENTO DE MÉRIDA**  
**UNIDAD DE PLANEACIÓN Y GESTIÓN**  
**SUBDIRECCIÓN DE PLANEACIÓN Y EVALUACIÓN**

**INDICADOR:** NUMERO DE ÁRBOLES PLANTADOS

<b>FORMULA:</b> A()	<b>FRECUENCIA DE MEDICIÓN:</b> MENSUAL	<b>UNIDAD DE MEDIDA:</b> ARBOLES PLANTADOS
<b>DEFINICIÓN DE LA FÓRMULA:</b> ARBOLES PLANTADOS()		
<b>SENTIDO ESPERADO:</b> INCREMENTO		<b>ULTIMO MES CAPTURADO:</b> NINGUNO

INDICADOR	META AÑO	AVANCE	SEMAFORIZACIÓN
NUMERO DE ÁRBOLES PLANTADOS	20000.00	0.00 %	CRITICO

**INDICADOR DE GESTIÓN(ACTIVIDAD)**

**INDICADOR:** NUMERO DE ÁRBOLES DADOS EN ADOPCIÓN

<b>FORMULA:</b> A()	<b>FRECUENCIA DE MEDICIÓN:</b> MENSUAL	<b>UNIDAD DE MEDIDA:</b> ÁRBOLES
<b>DEFINICIÓN DE LA FÓRMULA:</b> ÁRBOLES()		
<b>SENTIDO ESPERADO:</b> INCREMENTO		<b>ULTIMO MES CAPTURADO:</b> NINGUNO

INDICADOR	META AÑO	AVANCE	SEMAFORIZACIÓN
NUMERO DE ÁRBOLES DADOS EN ADOPCIÓN	30000.00	0.01 %	CRITICO

**INDICADOR DE GESTIÓN(ACTIVIDAD)**

**INDICADOR:** NUMERO DE ÁRBOLES ATENDIDOS

<b>FORMULA:</b> A()	<b>FRECUENCIA DE MEDICIÓN:</b> MENSUAL	<b>UNIDAD DE MEDIDA:</b> ÁRBOLES
<b>DEFINICIÓN DE LA FÓRMULA:</b> ÁRBOLES()		
<b>SENTIDO ESPERADO:</b> INCREMENTO		<b>ULTIMO MES CAPTURADO:</b> NINGUNO

INDICADOR	META AÑO	AVANCE	SEMAFORIZACIÓN
NUMERO DE ÁRBOLES ATENDIDOS	2400.00	0.00 %	CRITICO

**INDICADOR DE GESTIÓN(ACTIVIDAD)**

**INDICADOR:** NUMERO DE EVENTOS REALIZADOS

<b>FORMULA:</b> A()	<b>FRECUENCIA DE MEDICIÓN:</b> MENSUAL	<b>UNIDAD DE MEDIDA:</b> SOLICITUDES ATENDIDAS
<b>DEFINICIÓN DE LA FÓRMULA:</b> SOLICITUDES ATENDIDAS()		
<b>SENTIDO ESPERADO:</b> INCREMENTO		<b>ULTIMO MES CAPTURADO:</b> NINGUNO

INDICADOR	META AÑO	AVANCE	SEMAFORIZACIÓN
NUMERO DE EVENTOS REALIZADOS	12.00	0.00 %	CRITICO

**INDICADOR DE GESTIÓN(ACTIVIDAD)**

**INDICADOR:** NUMERO DE SOLICITUDES CIUDADANAS ATENDIDAS

<b>FORMULA:</b> A()	<b>FRECUENCIA DE MEDICIÓN:</b> MENSUAL	<b>UNIDAD DE MEDIDA:</b> SOLICITUDES ATENDIDAS
<b>DEFINICIÓN DE LA FÓRMULA:</b> SOLICITUDES ATENDIDAS()		



AYUNTAMIENTO DE MÉRIDA  
UNIDAD DE PLANEACIÓN Y GESTIÓN  
SUBDIRECCIÓN DE PLANEACIÓN Y EVALUACIÓN

SENTIDO ESPERADO: INCREMENTO ULTIMO MES CAPTURADO: NINGUNO

INDICADOR	META AÑO	AVANCE	SEMAFORIZACIÓN
NUMERO DE SOLICITUDES CIUDADANAS ATENDIDAS	250.00	0.00 %	CRITICO

ELABORÓ: SEMAFORIZACIÓN: ACEPTABLE RIESGO CRITICO AUTORIZÓ:

LARN. ALEJANDRA BOLIO ROJAS  
TITULAR DE LA DEPENDENCIA

DR. JORGE CARLOS TREJO TORRES  
RESPONSABLE DEL DESPACHO





AYUNTAMIENTO DE MÉRIDA

UNIDAD DE PLANEACIÓN Y GESTIÓN

SUBDIRECCIÓN DE PLANEACIÓN Y EVALUACIÓN

SISTEMA DE EVALUACIÓN DE DESEMPEÑO

AL MES DE MARZO DE 2024

NO. 17038

**DATOS DEL PROGRAMA**

NUMERO DEL PROGRAMA PRESUPUESTARIO	17038
NOMBRE DEL PROGRAMA PRESUPUESTARIO	APOYO A LA VIVIENDA
DESCRIPCIÓN DEL PROGRAMA	CONSTRUCCIÓN DE ACCIONES DE VIVIENDA, CUARTOS ADICIONALES, BAÑOS, TECHOS, PISO FIRME Y TANQUE SÉPTICO PARA SANITARIOS, APOYANDO A FAMILIAS QUE HABITAN EN COLONIAS VULNERABLES Y COMISARIAS DEL MUNICIPIO DE MÉRIDA
ACTIVIDAD INSTITUCIONAL	INSTITUCIONAL
TIPO DE PP	PROGRAMA

**CLASIFICACIÓN ADMINISTRATIVA (CONAC) CÓDIGO**

SECTOR PÚBLICO MUNICIPAL		
SECTOR PÚBLICO NO FINANCIERO	GOBIERNO GENERAL MUNICIPAL	3.1.1
GOBIERNO GENERAL MUNICIPAL	GOBIERNO MUNICIPAL	3.1.1.1
GOBIERNO MUNICIPAL	DIRECCIÓN DE OBRAS PÚBLICAS	3.1.1.1.10

**RAMO O DEPENDENCIA CÓDIGO**

DIRECCIÓN	DIRECCIÓN DE OBRAS PÚBLICAS	10
SUBDIRECCIÓN	OBRAS E INFRAESTRUCTURA	02
JEFATURA	OBRA CIVIL E INFRAESTRUCTURA	03

**CLASIFICACIÓN FUNCIONAL DEL GASTO (CONAC) CÓDIGO**

FINALIDAD	DESARROLLO SOCIAL	02
FUNCIÓN	VIVIENDA Y SERVICIOS A LA COMUNIDAD	02
SUBFUNCIÓN	URBANIZACIÓN	01

**CLASIFICACIÓN PROGRAMÁTICA**

PROGRAMA	DESEMPEÑO DE LAS FUNCIONES
APLICACIÓN	PRESTACIÓN DE SERVICIOS PÚBLICOS

**CLASIFICACIÓN FUNCIONAL DEL PLAN MUNICIPAL DE DESARROLLO**

EJE	3-MÉRIDA INCLUYENTE
SUBEJE	2-INCLUSIÓN Y REDUCCIÓN DE BRECHAS SOCIALES
LINEA ESTRATÉGICA	1-IMPULSAR DESDE EL GOBIERNO MUNICIPAL EL RESPETO Y EL EJERCICIO DE LOS DERECHOS DE TODAS LAS PERSONAS QUE SE ENCUENTREN EN EL TERRITORIO MUNICIPAL DE MANERA PERMANENTE O TRANSITORIA

ELABORÓ:

AUTORIZÓ:

ING. DAVID ENRIQUE LORÍA  
MAGDUB  
TITULAR DE LA DEPENDENCIA

ING. CARLOS ARCENIO KU TZUC  
RESPONSABLE DEL DESPACHO



**AYUNTAMIENTO DE MÉRIDA**  
**UNIDAD DE PLANEACIÓN Y GESTIÓN**  
**SUBDIRECCIÓN DE PLANEACIÓN Y EVALUACIÓN**  
**SISTEMA DE EVALUACIÓN DE DESEMPEÑO**  
**AL MES DE MARZO DE 2024**

NO. 17038

**INDICADOR DE ESTRATÉGICO(PROPÓSITO)**

<b>INDICADOR:</b>	PORCENTAJE DE POBLACIÓN ATENDIDA ENTRE LA POBLACIÓN TOTAL BENEFICIADA				
<b>FORMULA:</b>	$(A()/B())*100$	<b>FRECUENCIA DE MEDICIÓN:</b>	MENSUAL	<b>UNIDAD DE MEDIDA:</b>	POBLACION BENEFICIADA EN COMISARIAS Y ZONAS MARGINADAS, POBLACION TOTAL BENEFICIADA
<b>DEFINICIÓN DE LA FÓRMULA:</b>	$(POBLACION TOTAL BENEFICIADA()/POBLACION BENEFICIADA EN COMISARIAS Y ZONAS MARGINADAS())*100$				
<b>SENTIDO ESPERADO:</b>	INCREMENTO		<b>ULTIMO MES CAPTURADO:</b>	NINGUNO	

INDICADOR	META AÑO	AVANCE	SEMAFORIZACIÓN
PORCENTAJE DE POBLACIÓN ATENDIDA ENTRE LA POBLACIÓN TOTAL BENEFICIADA	30.00	0.00 %	CRITICO

**INDICADOR DE ESTRATÉGICO(COMPONENTE)**

<b>INDICADOR:</b>	PORCENTAJE DE ACCIONES DE VIVIENDAS CONSTRUIDAS ENTRE ACCIONES DE VIVIENDAS PROGRAMADAS				
<b>FORMULA:</b>	$(A()/B())*100$	<b>FRECUENCIA DE MEDICIÓN:</b>	MENSUAL	<b>UNIDAD DE MEDIDA:</b>	ACCIONES DE VIVIENDA PROGRAMADAS, ACCIONES DE VIVIENDA REALIZADAS
<b>DEFINICIÓN DE LA FÓRMULA:</b>	$(ACCIONES DE VIVIENDA REALIZADAS()/ACCIONES DE VIVIENDA PROGRAMADAS())*100$				
<b>SENTIDO ESPERADO:</b>	INCREMENTO		<b>ULTIMO MES CAPTURADO:</b>	NINGUNO	

INDICADOR	META AÑO	AVANCE	SEMAFORIZACIÓN
PORCENTAJE DE ACCIONES DE VIVIENDAS CONSTRUIDAS ENTRE ACCIONES DE VIVIENDAS PROGRAMADAS	30.00	0.00	CRITICO

**INDICADOR DE ESTRATÉGICO(ACTIVIDAD)**

<b>INDICADOR:</b>	PORCENTAJE DE ACCIONES DE VIVIENDAS TERMINADOS EN TIEMPO Y FORMA RESPECTO A LAS CONTRATADAS.				
<b>FORMULA:</b>	$(A()/B())*100$	<b>FRECUENCIA DE MEDICIÓN:</b>	MENSUAL	<b>UNIDAD DE MEDIDA:</b>	OBRAS CONTRATADAS, OBRAS TERMINADAS
<b>DEFINICIÓN DE LA FÓRMULA:</b>	$(OBRAS TERMINADAS()/OBRAS CONTRATADAS())*100$				
<b>SENTIDO ESPERADO:</b>	INCREMENTO		<b>ULTIMO MES CAPTURADO:</b>	NINGUNO	

INDICADOR	META AÑO	AVANCE	SEMAFORIZACIÓN
PORCENTAJE DE ACCIONES DE VIVIENDAS TERMINADOS EN TIEMPO Y FORMA RESPECTO A LAS CONTRATADAS.	30.00	0.00	CRITICO

SEMAFORIZACIÓN

ACEPTABLE	RIESGO	CRITICO
-----------	--------	---------



**AYUNTAMIENTO DE MÉRIDA**  
**UNIDAD DE PLANEACIÓN Y GESTIÓN**  
**SUBDIRECCIÓN DE PLANEACIÓN Y EVALUACIÓN**

ELABORÓ:

AUTORIZÓ:

---

ING. DAVID ENRIQUE LORÍA  
MAGDUB  
TITULAR DE LA DEPENDENCIA

---

ING. CARLOS ARCENIO KU TZUC  
RESPONSABLE DEL DESPACHO

**AYUNTAMIENTO DE MÉRIDA****UNIDAD DE PLANEACIÓN Y GESTIÓN****SUBDIRECCIÓN DE PLANEACIÓN Y EVALUACIÓN****SISTEMA DE EVALUACIÓN DE DESEMPEÑO****AL MES DE MARZO DE 2024****NO. 17040****DATOS DEL PROGRAMA**

<b>NUMERO DEL PROGRAMA PRESUPUESTARIO</b>	17040
<b>NOMBRE DEL PROGRAMA PRESUPUESTARIO</b>	MANTENIMIENTO A LOS SISTEMAS DE BOMBEO DE AGUA POTABLE EN LAS COMISARIAS DEL MUNICIPIO DE MÉRIDA
<b>DESCRIPCIÓN DEL PROGRAMA</b>	MANTENIMIENTO Y OPERACIÓN DE LAS CASETAS DE BOMBEO QUE SUMINISTRAN AGUA POTABLE A LAS COMISARIAS DEL MUNICIPIO DE MÉRIDA
<b>ACTIVIDAD INSTITUCIONAL</b>	INSTITUCIONAL
<b>TIPO DE PP</b>	PROYECTO DE INVERSIÓN

**CLASIFICACIÓN ADMINISTRATIVA (CONAC) CÓDIGO**

SECTOR PÚBLICO MUNICIPAL		
SECTOR PÚBLICO NO FINANCIERO	GOBIERNO GENERAL MUNICIPAL	3.1.1
GOBIERNO GENERAL MUNICIPAL	GOBIERNO MUNICIPAL	3.1.1.1
GOBIERNO MUNICIPAL	DIRECCIÓN DE OBRAS PÚBLICAS	3.1.1.1.10

**RAMO O DEPENDENCIA CÓDIGO**

<b>DIRECCIÓN</b>	DIRECCIÓN DE OBRAS PÚBLICAS	10
<b>SUBDIRECCIÓN</b>	OBRAS E INFRAESTRUCTURA	02
<b>JEFATURA</b>	ELECTRIFICACIÓN Y AGUA POTABLE	02

**CLASIFICACIÓN FUNCIONAL DEL GASTO (CONAC) CÓDIGO**

<b>FINALIDAD</b>	DESARROLLO SOCIAL	02
<b>FUNCIÓN</b>	VIVIENDA Y SERVICIOS A LA COMUNIDAD	02
<b>SUBFUNCIÓN</b>	ABASTECIMIENTO DE AGUA	03

**CLASIFICACIÓN PROGRAMÁTICA**

<b>PROGRAMA</b>	DESEMPEÑO DE LAS FUNCIONES
<b>APLICACIÓN</b>	PROYECTOS DE INVERSIÓN

**CLASIFICACIÓN FUNCIONAL DEL PLAN MUNICIPAL DE DESARROLLO**

<b>EJE</b>	5-MÉRIDA ORDENADA Y FUNCIONAL
<b>SUBEJE</b>	1-INFRAESTRUCTURA URBANA
<b>LINEA ESTRATÉGICA</b>	1-OPTIMIZAR EL USO DE LOS ESPACIOS PÚBLICOS MUNICIPALES, A TRAVÉS DE LA CONSTRUCCIÓN, REMODELACIÓN O ADECUACIÓN DE INFRAESTRUCTURA URBANA, PARA PROMOVER LA INTEGRACIÓN SOCIAL Y LA DOTACIÓN EFICIENTE DE SERVICIOS PÚBLICOS.

ELABORÓ:

AUTORIZÓ:

ING. DAVID ENRIQUE LORÍA  
MAGDUB  
TITULAR DE LA DEPENDENCIA

ING. CARLOS MANUEL MENA  
AYALA  
RESPONSABLE DEL DESPACHO



**AYUNTAMIENTO DE MÉRIDA**  
**UNIDAD DE PLANEACIÓN Y GESTIÓN**  
**SUBDIRECCIÓN DE PLANEACIÓN Y EVALUACIÓN**

**INDICADOR DE ESTRATÉGICO(PROPÓSITO)**

<b>INDICADOR:</b>	PORCENTAJE DE SISTEMAS DE BOMBEO DE AGUA FUNCIONANDO AL 100%				
<b>FORMULA:</b>	$(A()/B())*100$	<b>FRECUENCIA DE MEDICIÓN:</b>	MENSUAL	<b>UNIDAD DE MEDIDA:</b>	SISTEMAS DE BOMBEO CON MANTENIMIENTO, SI SISTEMAS DE BOMBEO FUNCIONANDO AL 100%
<b>DEFINICIÓN DE LA FÓRMULA:</b>	(SISTEMAS DE BOMBEO FUNCIONANDO AL 100%()/SISTEMAS DE BOMBEO CON MANTENIMIENTO())*100				
<b>SENTIDO ESPERADO:</b>	INCREMENTO		<b>ULTIMO MES CAPTURADO:</b>	NINGUNO	

INDICADOR	META AÑO	AVANCE	SEMAFORIZACIÓN
PORCENTAJE DE SISTEMAS DE BOMBEO DE AGUA FUNCIONANDO AL 100%	33.33	0.00 %	

**INDICADOR DE ESTRATÉGICO(COMPONENTE)**

<b>INDICADOR:</b>	PORCENTAJE DE REPORTES ATENDIDOS, FUGAS REPARADAS RESPECTO A LAS REPORTADAS.				
<b>FORMULA:</b>	$(A()/B())*100$	<b>FRECUENCIA DE MEDICIÓN:</b>	MENSUAL	<b>UNIDAD DE MEDIDA:</b>	REPORTES RECIBIDOS, REPORTES ATENDIDOS
<b>DEFINICIÓN DE LA FÓRMULA:</b>	(REPORTES ATENDIDOS()/REPORTES RECIBIDOS())*100				
<b>SENTIDO ESPERADO:</b>	INCREMENTO		<b>ULTIMO MES CAPTURADO:</b>	NINGUNO	

INDICADOR	META AÑO	AVANCE	SEMAFORIZACIÓN
PORCENTAJE DE REPORTES ATENDIDOS, FUGAS REPARADAS RESPECTO A LAS REPORTADAS.	33.33	0.00	

**INDICADOR DE ESTRATÉGICO(COMPONENTE)**

<b>INDICADOR:</b>	PORCENTAJE DE SISTEMAS DE BOMBEO CON MANTENIMIENTO REALIZADO RESPECTO A LOS PROGRAMADOS.				
<b>FORMULA:</b>	$(A()/B())*100$	<b>FRECUENCIA DE MEDICIÓN:</b>	MENSUAL	<b>UNIDAD DE MEDIDA:</b>	TOTAL DE SISTEMAS DE BOMBEO, SISTEMAS DE BOMBEO CON MANTENIMIENTO
<b>DEFINICIÓN DE LA FÓRMULA:</b>	(SISTEMAS DE BOMBEO CON MANTENIMIENTO()/TOTAL DE SISTEMAS DE BOMBEO())*100				
<b>SENTIDO ESPERADO:</b>	INCREMENTO		<b>ULTIMO MES CAPTURADO:</b>	NINGUNO	

INDICADOR	META AÑO	AVANCE	SEMAFORIZACIÓN
PORCENTAJE DE SISTEMAS DE BOMBEO CON MANTENIMIENTO REALIZADO RESPECTO A LOS PROGRAMADOS.	33.33	0.00	

**INDICADOR DE ESTRATÉGICO(ACTIVIDAD)**

<b>INDICADOR:</b>	PORCENTAJE DE CUMPLIMIENTO DEL PROGRAMA PREVENTIVO DE MANTENIMIENTO				
<b>FORMULA:</b>	$(A()/B())*100$	<b>FRECUENCIA DE MEDICIÓN:</b>	MENSUAL	<b>UNIDAD DE MEDIDA:</b>	MANTENIMIENTOS PROGRAMADOS, MANTENIMIENTOS REALIZADOS
<b>DEFINICIÓN DE LA FÓRMULA:</b>	(MANTENIMIENTOS REALIZADOS()/MANTENIMIENTOS PROGRAMADOS())*100				
<b>SENTIDO ESPERADO:</b>	CONSTANTE		<b>ULTIMO MES CAPTURADO:</b>	NINGUNO	



**AYUNTAMIENTO DE MÉRIDA**  
**UNIDAD DE PLANEACIÓN Y GESTIÓN**  
**SUBDIRECCIÓN DE PLANEACIÓN Y EVALUACIÓN**

INDICADOR	META AÑO	AVANCE	SEMAFORIZACIÓN
PORCENTAJE DE CUMPLIMIENTO DEL PROGRAMA PREVENTIVO DE MANTENIMIENTO	33.33	315.00	

**INDICADOR DE ESTRATÉGICO(ACTIVIDAD)**

**INDICADOR:** PORCENTAJE DE FUGAS ATENDIDAS RESPECTO A LAS REPORTADAS.

**FORMULA:**  $(A()/B())*100$       **FRECUENCIA DE MEDICIÓN:** MENSUAL      **UNIDAD DE MEDIDA:** REPORTES RECIBIDOS, REPORTES ATENDIDOS

**DEFINICIÓN DE LA FÓRMULA:**  $(REPORTES ATENDIDOS()/REPORTES RECIBIDOS())*100$

**SENTIDO ESPERADO:** INCREMENTO      **ULTIMO MES CAPTURADO:** NINGUNO

INDICADOR	META AÑO	AVANCE	SEMAFORIZACIÓN
PORCENTAJE DE FUGAS ATENDIDAS RESPECTO A LAS REPORTADAS.	33.33	0.00	CRITICO

SEMAFORIZACIÓN



ELABORÓ:

AUTORIZÓ:

ING. DAVID ENRIQUE LORÍA  
MAGDUB  
TITULAR DE LA DEPENDENCIA

ING. CARLOS MANUEL MENA  
AYALA  
RESPONSABLE DEL DESPACHO



AYUNTAMIENTO DE MÉRIDA

UNIDAD DE PLANEACIÓN Y GESTIÓN

SUBDIRECCIÓN DE PLANEACIÓN Y EVALUACIÓN

SISTEMA DE EVALUACIÓN DE DESEMPEÑO

AL MES DE MARZO DE 2024

NO. 17041

**DATOS DEL PROGRAMA**

NUMERO DEL PROGRAMA PRESUPUESTARIO	17041
NOMBRE DEL PROGRAMA PRESUPUESTARIO	CONSTRUCCIÓN Y AMPLIACIÓN DE INFRAESTRUCTURA BÁSICA EN MATERIA DE AGUA POTABLE
DESCRIPCIÓN DEL PROGRAMA	EJECUCIÓN DE OBRAS DE CONSTRUCCIÓN, MANTENIMIENTO Y AMPLIACIÓN DE RED DE AGUA POTABLE EN COMISARIAS Y COLONIAS DEL MUNICIPIO DE MÉRIDA
ACTIVIDAD INSTITUCIONAL	INSTITUCIONAL
TIPO DE PP	PROGRAMA

**CLASIFICACIÓN ADMINISTRATIVA (CONAC) CÓDIGO**

SECTOR PÚBLICO MUNICIPAL		
SECTOR PÚBLICO NO FINANCIERO	GOBIERNO GENERAL MUNICIPAL	3.1.1
GOBIERNO GENERAL MUNICIPAL	GOBIERNO MUNICIPAL	3.1.1.1
GOBIERNO MUNICIPAL	DIRECCIÓN DE OBRAS PÚBLICAS	3.1.1.1.10

**RAMO O DEPENDENCIA CÓDIGO**

DIRECCIÓN	DIRECCIÓN DE OBRAS PÚBLICAS	10
SUBDIRECCIÓN	OBRAS E INFRAESTRUCTURA	02
JEFATURA	ELECTRIFICACIÓN Y AGUA POTABLE	02

**CLASIFICACIÓN FUNCIONAL DEL GASTO (CONAC) CÓDIGO**

FINALIDAD	DESARROLLO SOCIAL	02
FUNCIÓN	VIVIENDA Y SERVICIOS A LA COMUNIDAD	02
SUBFUNCIÓN	ABASTECIMIENTO DE AGUA	03

**CLASIFICACIÓN PROGRAMÁTICA**

PROGRAMA	DESEMPEÑO DE LAS FUNCIONES
APLICACIÓN	PROYECTOS DE INVERSIÓN

**CLASIFICACIÓN FUNCIONAL DEL PLAN MUNICIPAL DE DESARROLLO**

EJE	5-MÉRIDA ORDENADA Y FUNCIONAL
SUBEJE	1-INFRAESTRUCTURA URBANA
LINEA ESTRATÉGICA	1-OPTIMIZAR EL USO DE LOS ESPACIOS PÚBLICOS MUNICIPALES, A TRAVÉS DE LA CONSTRUCCIÓN, REMODELACIÓN O ADECUACIÓN DE INFRAESTRUCTURA URBANA, PARA PROMOVER LA INTEGRACIÓN SOCIAL Y LA DOTACIÓN EFICIENTE DE SERVICIOS PÚBLICOS.

ELABORÓ:

AUTORIZÓ:

ING. DAVID ENRIQUE LORÍA  
MAGDUB

TITULAR DE LA DEPENDENCIA

ING. CARLOS MANUEL MENA  
AYALA

RESPONSABLE DEL DESPACHO



AYUNTAMIENTO DE MÉRIDA

UNIDAD DE PLANEACIÓN Y GESTIÓN

SUBDIRECCIÓN DE PLANEACIÓN Y EVALUACIÓN

SISTEMA DE EVALUACIÓN DE DESEMPEÑO

AL MES DE MARZO DE 2024

NO. 17041

INDICADOR DE ESTRATÉGICO(PROPÓSITO)

<b>INDICADOR:</b>	PORCENTAJE DE POBLACIÓN ATENDIDA CON RESPECTO A LA POBLACIÓN TOTAL BENEFICIADA PROGRAMADA.				
<b>FORMULA:</b>	(A()/B())*100	<b>FRECUENCIA DE MEDICIÓN:</b>	TRIMESTRAL	<b>UNIDAD DE MEDIDA:</b>	POBLACION TOTAL BENEFICIADA,POBLACIÓN ATENDIDA
<b>DEFINICIÓN DE LA FÓRMULA:</b>	(POBLACIÓN ATENDIDA()/POBLACION TOTAL BENEFICIADA())*100				
<b>SENTIDO ESPERADO:</b>	INCREMENTO		<b>ULTIMO MES CAPTURADO:</b>	NINGUNO	

INDICADOR	META AÑO	AVANCE	SEMAFORIZACIÓN
PORCENTAJE DE POBLACIÓN ATENDIDA CON RESPECTO A LA POBLACIÓN TOTAL BENEFICIADA PROGRAMADA.	33.33	0.00	CRITICO

INDICADOR DE ESTRATÉGICO(COMPONENTE)

<b>INDICADOR:</b>	PORCENTAJE DE RED DE AGUA POTABLE CONSTRUIDA RESPECTO A LA RED DE AGUA POTABLE PROGRAMADA.				
<b>FORMULA:</b>	(A()/B())*100	<b>FRECUENCIA DE MEDICIÓN:</b>	TRIMESTRAL	<b>UNIDAD DE MEDIDA:</b>	METROS DE LINEA DE AGUA PROGRAMADA,METROS DE LINEA DE AGUA CONSTRUIDA
<b>DEFINICIÓN DE LA FÓRMULA:</b>	(METROS DE LINEA DE AGUA CONSTRUIDA()/METROS DE LINEA DE AGUA PROGRAMADA())*100				
<b>SENTIDO ESPERADO:</b>	INCREMENTO		<b>ULTIMO MES CAPTURADO:</b>	NINGUNO	

INDICADOR	META AÑO	AVANCE	SEMAFORIZACIÓN
PORCENTAJE DE RED DE AGUA POTABLE CONSTRUIDA RESPECTO A LA RED DE AGUA POTABLE PROGRAMADA.	33.33	0.00 %	

INDICADOR DE ESTRATÉGICO(ACTIVIDAD)

<b>INDICADOR:</b>	PORCENTAJE DE OBRAS TERMINADAS EN TIEMPO Y FORMA RESPECTO A LAS OBRAS CONTRATADAS.				
<b>FORMULA:</b>	(A()/B())*100	<b>FRECUENCIA DE MEDICIÓN:</b>	TRIMESTRAL	<b>UNIDAD DE MEDIDA:</b>	OBRAS CONTRATADAS,OBRAS TERMINADAS
<b>DEFINICIÓN DE LA FÓRMULA:</b>	(OBRAS TERMINADAS()/OBRAS CONTRATADAS())*100				
<b>SENTIDO ESPERADO:</b>	INCREMENTO		<b>ULTIMO MES CAPTURADO:</b>	NINGUNO	

INDICADOR	META AÑO	AVANCE	SEMAFORIZACIÓN
PORCENTAJE DE OBRAS TERMINADAS EN TIEMPO Y FORMA RESPECTO A LAS OBRAS CONTRATADAS.	33.33	0.00 %	

SEMAFORIZACIÓN

ACEPTABLE

RIESGO

CRITICO

ELABORÓ:

AUTORIZÓ:

ING. DAVID ENRIQUE LORÍA  
MAGDUB  
TITULAR DE LA DEPENDENCIA

ING. CARLOS MANUEL MENA  
AYALA  
RESPONSABLE DEL DESPACHO





AYUNTAMIENTO DE MÉRIDA

UNIDAD DE PLANEACIÓN Y GESTIÓN

SUBDIRECCIÓN DE PLANEACIÓN Y EVALUACIÓN

SISTEMA DE EVALUACIÓN DE DESEMPEÑO

AL MES DE MARZO DE 2024

NO. 17042

**DATOS DEL PROGRAMA**

NUMERO DEL PROGRAMA PRESUPUESTARIO	17042
NOMBRE DEL PROGRAMA PRESUPUESTARIO	CONSTRUCCIÓN Y AMPLIACIÓN DE INFRAESTRUCTURA BÁSICA EN MATERIA DE ELECTRIFICACIÓN
DESCRIPCIÓN DEL PROGRAMA	EJECUCIÓN DE OBRAS DE CONSTRUCCIÓN Y AMPLIACIÓN DE RED ELÉCTRICA Y ALUMBRADO PÚBLICO
ACTIVIDAD INSTITUCIONAL	INSTITUCIONAL
TIPO DE PP	PROGRAMA

**CLASIFICACIÓN ADMINISTRATIVA (CONAC) CÓDIGO**

SECTOR PÚBLICO MUNICIPAL		
SECTOR PÚBLICO NO FINANCIERO	GOBIERNO GENERAL MUNICIPAL	3.1.1
GOBIERNO GENERAL MUNICIPAL	GOBIERNO MUNICIPAL	3.1.1.1
GOBIERNO MUNICIPAL	DIRECCIÓN DE OBRAS PÚBLICAS	3.1.1.1.10

**RAMO O DEPENDENCIA CÓDIGO**

DIRECCIÓN	DIRECCIÓN DE OBRAS PÚBLICAS	10
SUBDIRECCIÓN	OBRAS E INFRAESTRUCTURA	02
JEFATURA	ELECTRIFICACIÓN Y AGUA POTABLE	02

**CLASIFICACIÓN FUNCIONAL DEL GASTO (CONAC) CÓDIGO**

FINALIDAD	DESARROLLO SOCIAL	02
FUNCIÓN	VIVIENDA Y SERVICIOS A LA COMUNIDAD	02
SUBFUNCIÓN	ALUMBRADO PÚBLICO	04

**CLASIFICACIÓN PROGRAMÁTICA**

PROGRAMA	DESEMPEÑO DE LAS FUNCIONES
APLICACIÓN	PROYECTOS DE INVERSIÓN

**CLASIFICACIÓN FUNCIONAL DEL PLAN MUNICIPAL DE DESARROLLO**

EJE	5-MÉRIDA ORDENADA Y FUNCIONAL
SUBEJE	1-INFRAESTRUCTURA URBANA
LINEA ESTRATÉGICA	1-OPTIMIZAR EL USO DE LOS ESPACIOS PÚBLICOS MUNICIPALES, A TRAVÉS DE LA CONSTRUCCIÓN, REMODELACIÓN O ADECUACIÓN DE INFRAESTRUCTURA URBANA, PARA PROMOVER LA INTEGRACIÓN SOCIAL Y LA DOTACIÓN EFICIENTE DE SERVICIOS PÚBLICOS.

ELABORÓ:

AUTORIZÓ:

ING. DAVID ENRIQUE LORÍA  
MAGDUB

TITULAR DE LA DEPENDENCIA

ING. CARLOS MANUEL MENA  
AYALA

RESPONSABLE DEL DESPACHO



**AYUNTAMIENTO DE MÉRIDA**  
**UNIDAD DE PLANEACIÓN Y GESTIÓN**  
**SUBDIRECCIÓN DE PLANEACIÓN Y EVALUACIÓN**

**INDICADOR DE ESTRATÉGICO(PROPÓSITO)**

<b>INDICADOR:</b>	PORCENTAJE DE POBLACIÓN ATENDIDA RESPECTO A LA POBLACIÓN TOTAL BENEFICIADA PROGRAMADA.			
<b>FORMULA:</b>	$(A()/B())*100$	<b>FRECUENCIA DE MEDICIÓN:</b>	TRIMESTRAL	<b>UNIDAD DE MEDIDA:</b> POBLACION TOTAL BENEFICIADA,POBLACIÓN ATENDIDA
<b>DEFINICIÓN DE LA FÓRMULA:</b>	$(POBLACIÓN ATENDIDA()/POBLACION TOTAL BENEFICIADA())*100$			
<b>SENTIDO ESPERADO:</b>	INCREMENTO		<b>ULTIMO MES CAPTURADO:</b>	NINGUNO

INDICADOR	META AÑO	AVANCE	SEMAFORIZACIÓN
PORCENTAJE DE POBLACIÓN ATENDIDA RESPECTO A LA POBLACIÓN TOTAL BENEFICIADA PROGRAMADA.	33.33	0.00 %	

**INDICADOR DE ESTRATÉGICO(COMPONENTE)**

<b>INDICADOR:</b>	PORCENTAJE DE METROS LINEALES DE ALUMBRADO PÚBLICO CONSTRUIDO RESPECTO A LO PROGRAMADO.			
<b>FORMULA:</b>	$(A()/B())*100$	<b>FRECUENCIA DE MEDICIÓN:</b>	TRIMESTRAL	<b>UNIDAD DE MEDIDA:</b> METROS LINEALES PROGRAMADOS,METROS LINEALES CONSTRUIDOS
<b>DEFINICIÓN DE LA FÓRMULA:</b>	$(METROS LINEALES CONSTRUIDOS()/METROS LINEALES PROGRAMADOS())*100$			
<b>SENTIDO ESPERADO:</b>	INCREMENTO		<b>ULTIMO MES CAPTURADO:</b>	NINGUNO

INDICADOR	META AÑO	AVANCE	SEMAFORIZACIÓN
PORCENTAJE DE METROS LINEALES DE ALUMBRADO PÚBLICO CONSTRUIDO RESPECTO A LO PROGRAMADO.	33.33	0.00 %	

**INDICADOR DE ESTRATÉGICO(COMPONENTE)**

<b>INDICADOR:</b>	PORCENTAJE DE RED ELÉCTRICA CONSTRUIDA RESPECTO A RED ELÉCTRICA PROGRAMADA.			
<b>FORMULA:</b>	$(A()/B())*100$	<b>FRECUENCIA DE MEDICIÓN:</b>	TRIMESTRAL	<b>UNIDAD DE MEDIDA:</b> RED ELECTRICA PROGRAMADA,RED ELECTRICA CONSTRUIDA
<b>DEFINICIÓN DE LA FÓRMULA:</b>	$(RED ELECTRICA CONSTRUIDA()/RED ELECTRICA PROGRAMADA())*100$			
<b>SENTIDO ESPERADO:</b>	INCREMENTO		<b>ULTIMO MES CAPTURADO:</b>	NINGUNO

INDICADOR	META AÑO	AVANCE	SEMAFORIZACIÓN
PORCENTAJE DE RED ELÉCTRICA CONSTRUIDA RESPECTO A RED ELÉCTRICA PROGRAMADA.	33.33	0.00 %	

**INDICADOR DE ESTRATÉGICO(ACTIVIDAD)**

<b>INDICADOR:</b>	PORCENTAJE DE OBRAS TERMINADAS EN TIEMPO Y FORMA RESPECTO A LAS OBRAS CONTRATADAS.			
<b>FORMULA:</b>	$(A()/B())*100$	<b>FRECUENCIA DE MEDICIÓN:</b>	TRIMESTRAL	<b>UNIDAD DE MEDIDA:</b> OBRAS CONTRATADAS,OBRAS CONCLUIDAS
<b>DEFINICIÓN DE LA FÓRMULA:</b>	$(OBRAS CONCLUIDAS()/OBRAS CONTRATADAS())*100$			
<b>SENTIDO ESPERADO:</b>	INCREMENTO		<b>ULTIMO MES CAPTURADO:</b>	NINGUNO

INDICADOR	META AÑO	AVANCE	SEMAFORIZACIÓN
PORCENTAJE DE OBRAS TERMINADAS EN TIEMPO Y FORMA RESPECTO A LAS OBRAS CONTRATADAS.	33.33	0.00 %	



**AYUNTAMIENTO DE MÉRIDA**  
**UNIDAD DE PLANEACIÓN Y GESTIÓN**  
**SUBDIRECCIÓN DE PLANEACIÓN Y EVALUACIÓN**

**INDICADOR DE ESTRATÉGICO(ACTIVIDAD)**

**INDICADOR:** PORCENTAJE DE OBRAS TERMINADAS EN TIEMPO Y FORMA RESPECTO A LAS OBRAS CONTRATADAS.

**FORMULA:**  $(A()/B())*100$       **FRECUENCIA DE MEDICIÓN:** TRIMESTRAL      **UNIDAD DE MEDIDA:** OBRAS CONTRATADAS, OBRAS CONCLUIDAS

**DEFINICIÓN DE LA FÓRMULA:**  $(OBRAS CONCLUIDAS()/OBRAS CONTRATADAS())*100$

**SENTIDO ESPERADO:** INCREMENTO      **ULTIMO MES CAPTURADO:** NINGUNO

INDICADOR	META AÑO	AVANCE	SEMAFORIZACIÓN
PORCENTAJE DE OBRAS TERMINADAS EN TIEMPO Y FORMA RESPECTO A LAS OBRAS CONTRATADAS.	33.33	0.00 %	

SEMAFORIZACIÓN

ACEPTABLE

RIESGO

CRITICO

ELABORÓ:

AUTORIZÓ:

ING. DAVID ENRIQUE LORÍA  
MAGDUB

TITULAR DE LA DEPENDENCIA

ING. CARLOS MANUEL MENA  
AYALA

RESPONSABLE DEL DESPACHO



AYUNTAMIENTO DE MÉRIDA

UNIDAD DE PLANEACIÓN Y GESTIÓN

SUBDIRECCIÓN DE PLANEACIÓN Y EVALUACIÓN

SISTEMA DE EVALUACIÓN DE DESEMPEÑO

AL MES DE MARZO DE 2024

NO. 17043

**DATOS DEL PROGRAMA**

NUMERO DEL PROGRAMA PRESUPUESTARIO	17043
NOMBRE DEL PROGRAMA PRESUPUESTARIO	CONSTRUCCIÓN Y MANTENIMIENTO DE INFRAESTRUCTURA EN MATERIA DE SANEAMIENTO
DESCRIPCIÓN DEL PROGRAMA	CONSTRUCCIÓN DE SISTEMAS DE DRENAJES SANITARIOS EN COLONIAS DE LA CIUDAD DE MÉRIDA, CANALIZANDO LAS AGUAS RESIDUALES PARA SU ADECUADO TRATAMIENTO
ACTIVIDAD INSTITUCIONAL	INSTITUCIONAL
TIPO DE PP	PROGRAMA

**CLASIFICACIÓN ADMINISTRATIVA (CONAC) CÓDIGO**

SECTOR PÚBLICO MUNICIPAL		
SECTOR PÚBLICO NO FINANCIERO	GOBIERNO GENERAL MUNICIPAL	3.1.1
GOBIERNO GENERAL MUNICIPAL	GOBIERNO MUNICIPAL	3.1.1.1
GOBIERNO MUNICIPAL	DIRECCIÓN DE OBRAS PÚBLICAS	3.1.1.1.10

**RAMO O DEPENDENCIA CÓDIGO**

DIRECCIÓN	DIRECCIÓN DE OBRAS PÚBLICAS	10
SUBDIRECCIÓN	OBRAS E INFRAESTRUCTURA	02
JEFATURA	ELECTRIFICACIÓN Y AGUA POTABLE	02

**CLASIFICACIÓN FUNCIONAL DEL GASTO (CONAC) CÓDIGO**

FINALIDAD	DESARROLLO SOCIAL	02
FUNCIÓN	PROTECCION AMBIENTAL	01
SUBFUNCIÓN	ORDENACIÓN DE AGUAS RESIDUALES, DRENAJE Y ALCANTARILLADO	03

**CLASIFICACIÓN PROGRAMÁTICA**

PROGRAMA	DESEMPEÑO DE LAS FUNCIONES
APLICACIÓN	PROYECTOS DE INVERSIÓN

**CLASIFICACIÓN FUNCIONAL DEL PLAN MUNICIPAL DE DESARROLLO**

EJE	5-MÉRIDA ORDENADA Y FUNCIONAL
SUBEJE	2-EQUIPAMIENTO SUSTENTABLE
LINEA ESTRATÉGICA	1-LOGRAR UNA ADECUADA INFRAESTRUCTURA Y DE SERVICIOS PÚBLICOS SUSTENTABLE E INCLUYENTE, ACORDE LOS LINEAMIENTOS DE LA GESTIÓN DE ESPACIOS PÚBLICOS.

ELABORÓ:

AUTORIZÓ:

ING. DAVID ENRIQUE LORÍA  
MAGDUB  
TITULAR DE LA DEPENDENCIA

ING. CARLOS MANUEL MENA  
AYALA  
RESPONSABLE DEL DESPACHO



**AYUNTAMIENTO DE MÉRIDA**  
**UNIDAD DE PLANEACIÓN Y GESTIÓN**  
**SUBDIRECCIÓN DE PLANEACIÓN Y EVALUACIÓN**

**INDICADOR DE ESTRATÉGICO(PROPÓSITO)**

<b>INDICADOR:</b>	PORCENTAJE DE POBLACIÓN BENEFICIADA CON RESPECTO AL NÚMERO DE BENEFICIARIOS PROYECTADOS.				
<b>FORMULA:</b>	$(A()/B())*100$	<b>FRECUENCIA DE MEDICIÓN:</b>	MENSUAL	<b>UNIDAD DE MEDIDA:</b>	POBLACION TOTAL BENEFICIADA,POBLACIÓN ATENDIDA
<b>DEFINICIÓN DE LA FÓRMULA:</b>	$(POBLACIÓN ATENDIDA()/POBLACION TOTAL BENEFICIADA())*100$				
<b>SENTIDO ESPERADO:</b>	INCREMENTO		<b>ULTIMO MES CAPTURADO:</b>	NINGUNO	

INDICADOR	META AÑO	AVANCE	SEMAFORIZACIÓN
PORCENTAJE DE POBLACIÓN BENEFICIADA CON RESPECTO AL NÚMERO DE BENEFICIARIOS PROYECTADOS.	33.33	0.00 %	

**INDICADOR DE ESTRATÉGICO(COMPONENTE)**

<b>INDICADOR:</b>	NUMERO DE PLANTAS DE TRATAMIENTO CONSTRUIDAS.				
<b>FORMULA:</b>	A()	<b>FRECUENCIA DE MEDICIÓN:</b>	ANUAL	<b>UNIDAD DE MEDIDA:</b>	PLANTAS NUEVAS
<b>DEFINICIÓN DE LA FÓRMULA:</b>	PLANTAS NUEVAS()				
<b>SENTIDO ESPERADO:</b>	INCREMENTO		<b>ULTIMO MES CAPTURADO:</b>	NINGUNO	

INDICADOR	META AÑO	AVANCE	SEMAFORIZACIÓN
NUMERO DE PLANTAS DE TRATAMIENTO CONSTRUIDAS.	1.00	0.00	RIESGO

**INDICADOR DE ESTRATÉGICO(COMPONENTE)**

<b>INDICADOR:</b>	PORCENTAJE DE METROS LINEALES CONSTRUIDOS CONTRA METROS LINEALES PROYECTADOS.				
<b>FORMULA:</b>	$(A()/B())*100$	<b>FRECUENCIA DE MEDICIÓN:</b>	TRIMESTRAL	<b>UNIDAD DE MEDIDA:</b>	METROS LINEALES PROGRAMADOS, METROS CUADRADOS CONSTRUIDOS
<b>DEFINICIÓN DE LA FÓRMULA:</b>	$(METROS CUADRADOS CONSTRUIDOS()/METROS LINEALES PROGRAMADOS())*100$				
<b>SENTIDO ESPERADO:</b>	INCREMENTO		<b>ULTIMO MES CAPTURADO:</b>	NINGUNO	

INDICADOR	META AÑO	AVANCE	SEMAFORIZACIÓN
PORCENTAJE DE METROS LINEALES CONSTRUIDOS CONTRA METROS LINEALES PROYECTADOS.	33.33	0.00	

**INDICADOR DE ESTRATÉGICO(ACTIVIDAD)**

<b>INDICADOR:</b>	NUMERO DE CONSTRUCCIÓN DE PLANTAS DE TRATAMIENTO CONCLUIDAS EN TIEMPO Y FORMA.				
<b>FORMULA:</b>	A()	<b>FRECUENCIA DE MEDICIÓN:</b>	TRIMESTRAL	<b>UNIDAD DE MEDIDA:</b>	PLANTAS NUEVAS
<b>DEFINICIÓN DE LA FÓRMULA:</b>	PLANTAS NUEVAS()				
<b>SENTIDO ESPERADO:</b>	INCREMENTO		<b>ULTIMO MES CAPTURADO:</b>	NINGUNO	

INDICADOR	META AÑO	AVANCE	SEMAFORIZACIÓN
NUMERO DE CONSTRUCCIÓN DE PLANTAS DE TRATAMIENTO CONCLUIDAS EN TIEMPO Y FORMA.	1.00	0.00 %	

**INDICADOR DE ESTRATÉGICO(ACTIVIDAD)**



AYUNTAMIENTO DE MÉRIDA

UNIDAD DE PLANEACIÓN Y GESTIÓN

SUBDIRECCIÓN DE PLANEACIÓN Y EVALUACIÓN

**INDICADOR:** PORCENTAJE DE RED DE DRENAJE SANITARIO TERMINADA EN TIEMPO Y FORMA RESPECTO A LA CONTRATADA.

**FORMULA:**  $(A()/B())*100$       **FRECUENCIA DE MEDICIÓN:** TRIMESTRAL      **UNIDAD DE MEDIDA:** METROS LINEALES PROGRAMADOS, METROS LINEALES CONSTRUIDOS

**DEFINICIÓN DE LA FÓRMULA:**  $(\text{METROS LINEALES CONSTRUIDOS}()/\text{METROS LINEALES PROGRAMADOS}())*100$

**SENTIDO ESPERADO:** INCREMENTO      **ULTIMO MES CAPTURADO:** NINGUNO

INDICADOR	META AÑO	AVANCE	SEMAFORIZACIÓN
PORCENTAJE DE RED DE DRENAJE SANITARIO TERMINADA EN TIEMPO Y FORMA RESPECTO A LA CONTRATADA.	33.33	0.00 %	

SEMAFORIZACIÓN



ELABORÓ:

AUTORIZÓ:

ING. DAVID ENRIQUE LORÍA  
MAGDUB  
TITULAR DE LA DEPENDENCIA

ING. CARLOS MANUEL MENA  
AYALA  
RESPONSABLE DEL DESPACHO



AYUNTAMIENTO DE MÉRIDA

UNIDAD DE PLANEACIÓN Y GESTIÓN

SUBDIRECCIÓN DE PLANEACIÓN Y EVALUACIÓN

SISTEMA DE EVALUACIÓN DE DESEMPEÑO

AL MES DE MARZO DE 2024

NO. 17044

**DATOS DEL PROGRAMA**

NUMERO DEL PROGRAMA PRESUPUESTARIO	17044
NOMBRE DEL PROGRAMA PRESUPUESTARIO	CONSTRUCCIÓN Y REHABILITACIÓN DE PARQUES Y UNIDADES DEPORTIVAS.
DESCRIPCIÓN DEL PROGRAMA	CONSTRUCCIÓN Y REHABILITACIÓN DE PARQUES Y UNIDADES DEPORTIVAS EN BENEFICIOS DE LAS FAMILIAS Y JÓVENES QUE PRACTIQUEN ALGÚN DEPORTE EN EL MUNICIPIO DE MÉRIDA.
ACTIVIDAD INSTITUCIONAL	INSTITUCIONAL
TIPO DE PP	PROYECTO DE INVERSIÓN

**CLASIFICACIÓN ADMINISTRATIVA (CONAC) CÓDIGO**

SECTOR PÚBLICO MUNICIPAL		
SECTOR PÚBLICO NO FINANCIERO	GOBIERNO GENERAL MUNICIPAL	3.1.1
GOBIERNO GENERAL MUNICIPAL	GOBIERNO MUNICIPAL	3.1.1.1
GOBIERNO MUNICIPAL	DIRECCIÓN DE OBRAS PÚBLICAS	3.1.1.1.10

**RAMO O DEPENDENCIA CÓDIGO**

DIRECCIÓN	DIRECCIÓN DE OBRAS PÚBLICAS	10
SUBDIRECCIÓN	OBRAS E INFRAESTRUCTURA	02
JEFATURA	OBRA CIVIL E INFRAESTRUCTURA	03

**CLASIFICACIÓN FUNCIONAL DEL GASTO (CONAC) CÓDIGO**

FINALIDAD	DESARROLLO SOCIAL	02
FUNCIÓN	VIVIENDA Y SERVICIOS A LA COMUNIDAD	02
SUBFUNCIÓN	URBANIZACIÓN	01

**CLASIFICACIÓN PROGRAMÁTICA**

PROGRAMA	DESEMPEÑO DE LAS FUNCIONES
APLICACIÓN	PROYECTOS DE INVERSIÓN

**CLASIFICACIÓN FUNCIONAL DEL PLAN MUNICIPAL DE DESARROLLO**

EJE	5-MÉRIDA ORDENADA Y FUNCIONAL
SUBEJE	1-INFRAESTRUCTURA URBANA
LINEA ESTRATÉGICA	1-OPTIMIZAR EL USO DE LOS ESPACIOS PÚBLICOS MUNICIPALES, A TRAVÉS DE LA CONSTRUCCIÓN, REMODELACIÓN O ADECUACIÓN DE INFRAESTRUCTURA URBANA, PARA PROMOVER LA INTEGRACIÓN SOCIAL Y LA DOTACIÓN EFICIENTE DE SERVICIOS PÚBLICOS.

ELABORÓ:

AUTORIZÓ:

ING. DAVID ENRIQUE LORÍA  
MAGDUB

TITULAR DE LA DEPENDENCIA

ING. CARLOS ARCENIO KU TZUC

RESPONSABLE DEL DESPACHO



**AYUNTAMIENTO DE MÉRIDA**  
**UNIDAD DE PLANEACIÓN Y GESTIÓN**  
**SUBDIRECCIÓN DE PLANEACIÓN Y EVALUACIÓN**

**INDICADOR DE ESTRATÉGICO(PROPÓSITO)**

<b>INDICADOR:</b>	PORCENTAJE DE LA POBLACIÓN BENEFICIADA RESPECTO A LA POBLACIÓN PROGRAMADA A BENEFICIAR.				
<b>FORMULA:</b>	$(A()/B())*100$	<b>FRECUENCIA DE MEDICIÓN:</b>	TRIMESTRAL	<b>UNIDAD DE MEDIDA:</b>	TOTAL DE ACCIONES EN CANCHAS, CAMPOS Y UNIDADES DEPORTIVAS REALIZADAS,CUMPLIMIENTO TOTAL DE ACCIONES EN CANCHAS Y CAMPOS
<b>DEFINICIÓN DE LA FÓRMULA:</b>	(CUMPLIMIENTO TOTAL DE ACCIONES EN CANCHAS Y CAMPOS()/TOTAL DE ACCIONES EN CANCHAS, CAMPOS Y UNIDADES DEPORTIVAS REALIZADAS())*100				
<b>SENTIDO ESPERADO:</b>	INCREMENTO	<b>ULTIMO MES CAPTURADO:</b>	NINGUNO		

INDICADOR	META AÑO	AVANCE	SEMAFORIZACIÓN
PORCENTAJE DE LA POBLACIÓN BENEFICIADA RESPECTO A LA POBLACIÓN PROGRAMADA A BENEFICIAR.	30.00	0.00	CRITICO

**INDICADOR DE ESTRATÉGICO(COMPONENTE)**

<b>INDICADOR:</b>	PORCENTAJE DE AVANCES DE CONSTRUCCIÓN Ó REHABILITACIÓN DE PARQUES				
<b>FORMULA:</b>	$(A()/B())*100$	<b>FRECUENCIA DE MEDICIÓN:</b>	TRIMESTRAL	<b>UNIDAD DE MEDIDA:</b>	PARQUES PROGRAMADOS,PARQUES REHABILITADOS
<b>DEFINICIÓN DE LA FÓRMULA:</b>	(PARQUES REHABILITADOS()/PARQUES PROGRAMADOS())*100				
<b>SENTIDO ESPERADO:</b>	INCREMENTO	<b>ULTIMO MES CAPTURADO:</b>	NINGUNO		

INDICADOR	META AÑO	AVANCE	SEMAFORIZACIÓN
PORCENTAJE DE AVANCES DE CONSTRUCCIÓN Ó REHABILITACIÓN DE PARQUES	30.00	0.00	CRITICO

**INDICADOR DE ESTRATÉGICO(COMPONENTE)**

<b>INDICADOR:</b>	PORCENTAJE DE AVANCE DE CONSTRUCCIÓN Ó REHABILITACIÓN DE UNIDADES DEPORTIVAS Y CANCHAS				
<b>FORMULA:</b>	$(A()/B())*100$	<b>FRECUENCIA DE MEDICIÓN:</b>	TRIMESTRAL	<b>UNIDAD DE MEDIDA:</b>	TOTAL DE ACCIONES EN CANCHAS, CAMPOS Y UNIDADES DEPORTIVAS PROGRAMADAS,TOTAL DE ACCIONES EN CANCHAS, CAMPOS Y UNIDADES DEPORTIVAS REALIZADAS
<b>DEFINICIÓN DE LA FÓRMULA:</b>	(TOTAL DE ACCIONES EN CANCHAS, CAMPOS Y UNIDADES DEPORTIVAS REALIZADAS()/TOTAL DE ACCIONES EN CANCHAS, CAMPOS Y UNIDADES DEPORTIVAS PROGRAMADAS())*100				
<b>SENTIDO ESPERADO:</b>	INCREMENTO	<b>ULTIMO MES CAPTURADO:</b>	NINGUNO		

INDICADOR	META AÑO	AVANCE	SEMAFORIZACIÓN
PORCENTAJE DE AVANCE DE CONSTRUCCIÓN Ó REHABILITACIÓN DE UNIDADES DEPORTIVAS Y CANCHAS	30.00	18.00	RIESGO





**AYUNTAMIENTO DE MÉRIDA**  
**UNIDAD DE PLANEACIÓN Y GESTIÓN**  
**SUBDIRECCIÓN DE PLANEACIÓN Y EVALUACIÓN**

**INDICADOR DE ESTRATÉGICO(ACTIVIDAD)**

<b>INDICADOR:</b>	PORCENTAJE DE AVANCES DE LA CONSTRUCCIÓN O REHABILITACIÓN DE UNIDADES DEPORTIVAS Y CANCHAS RESPECTO A LAS CONTRATADAS.				
<b>FORMULA:</b>	(A()/B())*100	<b>FRECUENCIA DE MEDICIÓN:</b>	TRIMESTRAL	<b>UNIDAD DE MEDIDA:</b>	OBRAS PROYECTADAS EL AÑO ACTUAL,OBRAS TERMINADAS
<b>DEFINICIÓN DE LA FÓRMULA:</b>	(OBRAS TERMINADAS()/OBRAS PROYECTADAS EL AÑO ACTUAL())*100				
<b>SENTIDO ESPERADO:</b>	INCREMENTO		<b>ULTIMO MES CAPTURADO:</b>	NINGUNO	

INDICADOR	META AÑO	AVANCE	SEMAFORIZACIÓN
PORCENTAJE DE AVANCES DE LA CONSTRUCCIÓN O REHABILITACIÓN DE UNIDADES DEPORTIVAS Y CANCHAS RESPECTO A LAS CONTRATADAS.	30.00	0.00	CRITICO

**INDICADOR DE ESTRATÉGICO(ACTIVIDAD)**

<b>INDICADOR:</b>	PORCENTAJE DE PARQUES CONCLUIDOS EN TIEMPO Y FORMA RESPECTO A LOS CONTRATADOS.				
<b>FORMULA:</b>	(A()/B())*100	<b>FRECUENCIA DE MEDICIÓN:</b>	TRIMESTRAL	<b>UNIDAD DE MEDIDA:</b>	OBRAS PROYECTADAS EL AÑO ACTUAL,OBRAS TERMINADAS
<b>DEFINICIÓN DE LA FÓRMULA:</b>	(OBRAS TERMINADAS()/OBRAS PROYECTADAS EL AÑO ACTUAL())*100				
<b>SENTIDO ESPERADO:</b>	INCREMENTO		<b>ULTIMO MES CAPTURADO:</b>	NINGUNO	

INDICADOR	META AÑO	AVANCE	SEMAFORIZACIÓN
PORCENTAJE DE PARQUES CONCLUIDOS EN TIEMPO Y FORMA RESPECTO A LOS CONTRATADOS.	30.00	0.00	

SEMAFORIZACIÓN

ACEPTABLE	RIESGO	CRITICO
-----------	--------	---------

ELABORÓ:

AUTORIZÓ:

ING. DAVID ENRIQUE LORÍA  
MAGDUB  
TITULAR DE LA DEPENDENCIA

ING. CARLOS ARCENIO KU TZUC  
RESPONSABLE DEL DESPACHO

**AYUNTAMIENTO DE MÉRIDA****UNIDAD DE PLANEACIÓN Y GESTIÓN****SUBDIRECCIÓN DE PLANEACIÓN Y EVALUACIÓN**

NO. 17045

**SISTEMA DE EVALUACIÓN DE DESEMPEÑO**

AL MES DE MARZO DE 2024

**DATOS DEL PROGRAMA**

<b>NUMERO DEL PROGRAMA PRESUPUESTARIO</b>	17045
<b>NOMBRE DEL PROGRAMA PRESUPUESTARIO</b>	CONSTRUCCIÓN Y REHABILITACIÓN DE EDIFICIOS PÚBLICOS
<b>DESCRIPCIÓN DEL PROGRAMA</b>	CONSTRUCCIÓN Y REHABILITACIÓN DE OFICINAS MUNICIPALES, INFRAESTRUCTURA EDUCATIVA Y CENTROS ASISTENCIALES.
<b>ACTIVIDAD INSTITUCIONAL</b>	INSTITUCIONAL
<b>TIPO DE PP</b>	PROYECTO DE INVERSIÓN

**CLASIFICACIÓN ADMINISTRATIVA (CONAC) CÓDIGO**

SECTOR PÚBLICO MUNICIPAL		
SECTOR PÚBLICO NO FINANCIERO	GOBIERNO GENERAL MUNICIPAL	3.1.1
GOBIERNO GENERAL MUNICIPAL	GOBIERNO MUNICIPAL	3.1.1.1
GOBIERNO MUNICIPAL	DIRECCIÓN DE OBRAS PÚBLICAS	3.1.1.1.10

**RAMO O DEPENDENCIA CÓDIGO**

<b>DIRECCIÓN</b>	DIRECCIÓN DE OBRAS PÚBLICAS	10
<b>SUBDIRECCIÓN</b>	OBRAS E INFRAESTRUCTURA	02
<b>JEFATURA</b>	OBRA CIVIL E INFRAESTRUCTURA	03

**CLASIFICACIÓN FUNCIONAL DEL GASTO (CONAC) CÓDIGO**

<b>FINALIDAD</b>	DESARROLLO SOCIAL	02
<b>FUNCIÓN</b>	VIVIENDA Y SERVICIOS A LA COMUNIDAD	02
<b>SUBFUNCIÓN</b>	URBANIZACIÓN	01

**CLASIFICACIÓN PROGRAMÁTICA**

<b>PROGRAMA</b>	DESEMPEÑO DE LAS FUNCIONES
<b>APLICACIÓN</b>	PROYECTOS DE INVERSIÓN

**CLASIFICACIÓN FUNCIONAL DEL PLAN MUNICIPAL DE DESARROLLO**

<b>EJE</b>	5-MÉRIDA ORDENADA Y FUNCIONAL
<b>SUBEJE</b>	1-INFRAESTRUCTURA URBANA
<b>LINEA ESTRATÉGICA</b>	1-OPTIMIZAR EL USO DE LOS ESPACIOS PÚBLICOS MUNICIPALES, A TRAVÉS DE LA CONSTRUCCIÓN, REMODELACIÓN O ADECUACIÓN DE INFRAESTRUCTURA URBANA, PARA PROMOVER LA INTEGRACIÓN SOCIAL Y LA DOTACIÓN EFICIENTE DE SERVICIOS PÚBLICOS.

ELABORÓ:

AUTORIZÓ:

ING. DAVID ENRIQUE LORÍA  
MAGDUB  
TITULAR DE LA DEPENDENCIA

ING. CARLOS ARCENIO KU TZUC  
RESPONSABLE DEL DESPACHO



**AYUNTAMIENTO DE MÉRIDA**  
**UNIDAD DE PLANEACIÓN Y GESTIÓN**  
**SUBDIRECCIÓN DE PLANEACIÓN Y EVALUACIÓN**

**INDICADOR DE ESTRATÉGICO(PROPÓSITO)**

<b>INDICADOR:</b>	PORCENTAJE DE BENEFICIARIOS ATENDIDOS, RESPECTO A LOS PROGRAMADOS				
<b>FORMULA:</b>	$(A()/B())*100$	<b>FRECUENCIA DE MEDICIÓN:</b>	TRIMESTRAL	<b>UNIDAD DE MEDIDA:</b>	EDIFICIOS PUBLICOS PROGRAMADOS,EDIFICIOS CONSTRUIDOS O CON MANTENIMIENTO
<b>DEFINICIÓN DE LA FÓRMULA:</b>	(EDIFICIOS CONSTRUIDOS O CON MANTENIMIENTO()/EDIFICIOS PUBLICOS PROGRAMADOS())*100				
<b>SENTIDO ESPERADO:</b>	INCREMENTO		<b>ULTIMO MES CAPTURADO:</b>	NINGUNO	

INDICADOR	META AÑO	AVANCE	SEMAFORIZACIÓN
PORCENTAJE DE BENEFICIARIOS ATENDIDOS, RESPECTO A LOS PROGRAMADOS	30.00	0.00	CRITICO

**INDICADOR DE ESTRATÉGICO(COMPONENTE)**

<b>INDICADOR:</b>	PORCENTAJE DE AVANCES DE CONSTRUCCIÓN DE LOS CENTROS ASISTENCIALES CONSTRUIDOS Y/O REHABILITADOS RESPECTO A LA OBRA CONTRATADA.				
<b>FORMULA:</b>	$(A()/B())*100$	<b>FRECUENCIA DE MEDICIÓN:</b>	TRIMESTRAL	<b>UNIDAD DE MEDIDA:</b>	CENTROS ASISTENCIALES PROGRAMADOS,CENTROS ASISTENCIALES REHABILITADOS
<b>DEFINICIÓN DE LA FÓRMULA:</b>	(CENTROS ASISTENCIALES REHABILITADOS()/CENTROS ASISTENCIALES PROGRAMADOS())*100				
<b>SENTIDO ESPERADO:</b>	INCREMENTO		<b>ULTIMO MES CAPTURADO:</b>	NINGUNO	

INDICADOR	META AÑO	AVANCE	SEMAFORIZACIÓN
PORCENTAJE DE AVANCES DE CONSTRUCCIÓN DE LOS CENTROS ASISTENCIALES CONSTRUIDOS Y/O REHABILITADOS RESPECTO A LA OBRA CONTRATADA.	30.00	0.00	CRITICO

**INDICADOR DE ESTRATÉGICO(COMPONENTE)**

<b>INDICADOR:</b>	PORCENTAJE DE AVANCES DE CONSTRUCCIÓN DE INFRAESTRUCTURA EDUCATIVA CONTRATADA				
<b>FORMULA:</b>	$(A()/B())*100$	<b>FRECUENCIA DE MEDICIÓN:</b>	TRIMESTRAL	<b>UNIDAD DE MEDIDA:</b>	ESCUELAS PROGRAMADAS,ESCUELAS REHABILITADAS
<b>DEFINICIÓN DE LA FÓRMULA:</b>	(ESCUELAS REHABILITADAS()/ESCUELAS PROGRAMADAS())*100				
<b>SENTIDO ESPERADO:</b>	INCREMENTO		<b>ULTIMO MES CAPTURADO:</b>	NINGUNO	

INDICADOR	META AÑO	AVANCE	SEMAFORIZACIÓN
PORCENTAJE DE AVANCES DE CONSTRUCCIÓN DE INFRAESTRUCTURA EDUCATIVA CONTRATADA	30.00	0.00	CRITICO

**INDICADOR DE ESTRATÉGICO(COMPONENTE)**

<b>INDICADOR:</b>	PORCENTAJE DE AVANCE DE CONSTRUCCIÓN DE EDIFICIOS PÚBLICOS CONTRATADOS.			
-------------------	---	--	--	--



AYUNTAMIENTO DE MÉRIDA

UNIDAD DE PLANEACIÓN Y GESTIÓN

SUBDIRECCIÓN DE PLANEACIÓN Y EVALUACIÓN

<b>FORMULA:</b>	$(A()/B())*100$	<b>FRECUENCIA DE MEDICIÓN:</b>	TRIMESTRAL	<b>UNIDAD DE MEDIDA:</b>	EDIFICIOS PUBLICOS PROGRAMADOS PARA MANTENIMIENTO O CONSTRUCCION, EDIFICIOS CONSTRUIDOS O CON MANTENIMIENTO
<b>DEFINICIÓN DE LA FÓRMULA:</b>	(EDIFICIOS CONSTRUIDOS O CON MANTENIMIENTO()/EDIFICIOS PUBLICOS PROGRAMADOS PARA MANTENIMIENTO O CONSTRUCCION())*100				
<b>SENTIDO ESPERADO:</b>	INCREMENTO	<b>ULTIMO MES CAPTURADO:</b>	NINGUNO		

INDICADOR	META AÑO	AVANCE	SEMAFORIZACIÓN
PORCENTAJE DE AVANCE DE CONSTRUCCIÓN DE EDIFICIOS PÚBLICOS CONTRATADOS.	30.00	0.00	CRITICO

INDICADOR DE ESTRATÉGICO(ACTIVIDAD)

<b>INDICADOR:</b>	PORCENTAJE DE OBRAS CONCLUIDAS EN TIEMPO Y FORMA RESPECTO A LAS PROGRAMADAS				
<b>FORMULA:</b>	$(A()/B())*100$	<b>FRECUENCIA DE MEDICIÓN:</b>	TRIMESTRAL	<b>UNIDAD DE MEDIDA:</b>	OBRAS PROYECTADAS EL AÑO ACTUAL, OBRAS TERMINADAS
<b>DEFINICIÓN DE LA FÓRMULA:</b>	(OBRAS TERMINADAS()/OBRAS PROYECTADAS EL AÑO ACTUAL())*100				
<b>SENTIDO ESPERADO:</b>	INCREMENTO	<b>ULTIMO MES CAPTURADO:</b>	NINGUNO		

INDICADOR	META AÑO	AVANCE	SEMAFORIZACIÓN
PORCENTAJE DE OBRAS CONCLUIDAS EN TIEMPO Y FORMA RESPECTO A LAS PROGRAMADAS	30.00	794.00	ACEPTABLE

INDICADOR DE ESTRATÉGICO(ACTIVIDAD)

<b>INDICADOR:</b>	PORCENTAJE DE INFRAESTRUCTURA EDUCATIVA CONSTRUIDAS				
<b>FORMULA:</b>	$(A()/B())*100$	<b>FRECUENCIA DE MEDICIÓN:</b>	TRIMESTRAL	<b>UNIDAD DE MEDIDA:</b>	OBRAS PROYECTADAS EL AÑO ACTUAL, OBRAS TERMINADAS
<b>DEFINICIÓN DE LA FÓRMULA:</b>	(OBRAS TERMINADAS()/OBRAS PROYECTADAS EL AÑO ACTUAL())*100				
<b>SENTIDO ESPERADO:</b>	INCREMENTO	<b>ULTIMO MES CAPTURADO:</b>	NINGUNO		

INDICADOR	META AÑO	AVANCE	SEMAFORIZACIÓN
PORCENTAJE DE INFRAESTRUCTURA EDUCATIVA CONSTRUIDAS	30.00	0.00	CRITICO

INDICADOR DE ESTRATÉGICO(ACTIVIDAD)

<b>INDICADOR:</b>	PORCENTAJE DE OBRAS CONCLUIDAS EN TIEMPO Y FORMA RESPECTOS A LOS PROGRAMAS.				
<b>FORMULA:</b>	$(A()/B())*100$	<b>FRECUENCIA DE MEDICIÓN:</b>	TRIMESTRAL	<b>UNIDAD DE MEDIDA:</b>	OBRAS PROYECTADAS EL AÑO ACTUAL, OBRAS TERMINADAS
<b>DEFINICIÓN DE LA FÓRMULA:</b>	(OBRAS TERMINADAS()/OBRAS PROYECTADAS EL AÑO ACTUAL())*100				



AYUNTAMIENTO DE MÉRIDA

UNIDAD DE PLANEACIÓN Y GESTIÓN

SUBDIRECCIÓN DE PLANEACIÓN Y EVALUACIÓN

SENTIDO ESPERADO:

INCREMENTO

ULTIMO MES  
CAPTURADO:

NINGUNO

INDICADOR	META AÑO	AVANCE	SEMAFORIZACIÓN
PORCENTAJE DE OBRAS CONCLUIDAS EN TIEMPO Y FORMA RESPECTOS A LOS PROGRAMAS.	30.00	0.00	CRITICO

SEMAFORIZACIÓN

ACEPTABLE	RIESGO	CRITICO
-----------	--------	---------

ELABORÓ:

AUTORIZÓ:

ING. DAVID ENRIQUE LORÍA  
MAGDUB

TITULAR DE LA DEPENDENCIA

ING. CARLOS ARCENIO KU TZUC

RESPONSABLE DEL DESPACHO



**AYUNTAMIENTO DE MÉRIDA**  
**UNIDAD DE PLANEACIÓN Y GESTIÓN**  
**SUBDIRECCIÓN DE PLANEACIÓN Y EVALUACIÓN**  
**SISTEMA DE EVALUACIÓN DE DESEMPEÑO**  
**AL MES DE MARZO DE 2024**

NO. 17046

<b>DATOS DEL PROGRAMA</b>	
---------------------------	--

<b>NUMERO DEL PROGRAMA PRESUPUESTARIO</b>	17046
<b>NOMBRE DEL PROGRAMA PRESUPUESTARIO</b>	CONSTRUCCIÓN Y REHABILITACIÓN DE MERCADOS EN EL MUNICIPIO DE MÉRIDA.
<b>DESCRIPCIÓN DEL PROGRAMA</b>	MEJORAMIENTO DE LAS INSTALACIONES, REMODELACIÓN DE ÁREAS DE TRABAJO, SANITARIOS, EQUIPAMIENTO Y DE ÁREAS DE CIRCULACIÓN
<b>ACTIVIDAD INSTITUCIONAL</b>	INSTITUCIONAL
<b>TIPO DE PP</b>	PROYECTO DE INVERSIÓN

<b>CLASIFICACIÓN ADMINISTRATIVA (CONAC)</b>	<b>CÓDIGO</b>
---	---------------

SECTOR PÚBLICO MUNICIPAL		
SECTOR PÚBLICO NO FINANCIERO	GOBIERNO GENERAL MUNICIPAL	3.1.1
GOBIERNO GENERAL MUNICIPAL	GOBIERNO MUNICIPAL	3.1.1.1
GOBIERNO MUNICIPAL	DIRECCIÓN DE OBRAS PÚBLICAS	3.1.1.1.10

<b>RAMO O DEPENDENCIA</b>	<b>CÓDIGO</b>
---------------------------	---------------

<b>DIRECCIÓN</b>	DIRECCIÓN DE OBRAS PÚBLICAS	10
<b>SUBDIRECCIÓN</b>	OBRAS E INFRAESTRUCTURA	02
<b>JEFATURA</b>	OBRA CIVIL E INFRAESTRUCTURA	03

<b>CLASIFICACIÓN FUNCIONAL DEL GASTO (CONAC)</b>	<b>CÓDIGO</b>
--	---------------

<b>FINALIDAD</b>	DESARROLLO SOCIAL	02
<b>FUNCIÓN</b>	VIVIENDA Y SERVICIOS A LA COMUNIDAD	02
<b>SUBFUNCIÓN</b>	URBANIZACIÓN	01

<b>CLASIFICACIÓN PROGRAMÁTICA</b>
-----------------------------------

<b>PROGRAMA</b>	DESEMPEÑO DE LAS FUNCIONES
<b>APLICACIÓN</b>	PROYECTOS DE INVERSIÓN

<b>CLASIFICACIÓN FUNCIONAL DEL PLAN MUNICIPAL DE DESARROLLO</b>
---

<b>EJE</b>	5-MÉRIDA ORDENADA Y FUNCIONAL
<b>SUBEJE</b>	2-EQUIPAMIENTO SUSTENTABLE
<b>LINEA ESTRATÉGICA</b>	1-LOGRAR UNA ADECUADA INFRAESTRUCTURA Y DE SERVICIOS PÚBLICOS SUSTENTABLE E INCLUYENTE, ACORDE LOS LINEAMIENTOS DE LA GESTIÓN DE ESPACIOS PÚBLICOS.

ELABORÓ:

AUTORIZÓ:

ING. DAVID ENRIQUE LORÍA  
MAGDUB

ING. CARLOS ARCENIO KU TZUC

TITULAR DE LA DEPENDENCIA

RESPONSABLE DEL DESPACHO



**AYUNTAMIENTO DE MÉRIDA**  
**UNIDAD DE PLANEACIÓN Y GESTIÓN**  
**SUBDIRECCIÓN DE PLANEACIÓN Y EVALUACIÓN**

**INDICADOR DE ESTRATÉGICO(PROPÓSITO)**

<b>INDICADOR:</b>	PORCENTAJE DE LA POBLACIÓN BENEFICIADA RESPECTO A LA POBLACIÓN PROGRAMADA A BENEFICIAR.				
<b>FORMULA:</b>	(A()/B())*100	<b>FRECUENCIA DE MEDICIÓN:</b>	TRIMESTRAL	<b>UNIDAD DE MEDIDA:</b>	MERCADOS PROGRAMADOS, MERCADOS INTERVENIDOS
<b>DEFINICIÓN DE LA FÓRMULA:</b>	(MERCADOS INTERVENIDOS()/MERCADOS PROGRAMADOS())*100				
<b>SENTIDO ESPERADO:</b>	INCREMENTO		<b>ULTIMO MES CAPTURADO:</b>	NINGUNO	

INDICADOR	META AÑO	AVANCE	SEMAFORIZACIÓN
PORCENTAJE DE LA POBLACIÓN BENEFICIADA RESPECTO A LA POBLACIÓN PROGRAMADA A BENEFICIAR.	30.00	294.24	ACEPTABLE

**INDICADOR DE ESTRATÉGICO(PROPÓSITO)**

<b>INDICADOR:</b>	PORCENTAJE DE LA POBLACIÓN BENEFICIADA RESPECTO A LA POBLACIÓN PROGRAMADA A BENEFICIAR.				
<b>FORMULA:</b>	(A()/B())*100	<b>FRECUENCIA DE MEDICIÓN:</b>	SEMESTRAL	<b>UNIDAD DE MEDIDA:</b>	MERCADOS PROGRAMADOS, MERCADOS REHABILITADOS
<b>DEFINICIÓN DE LA FÓRMULA:</b>	(MERCADOS REHABILITADOS()/MERCADOS PROGRAMADOS())*100				
<b>SENTIDO ESPERADO:</b>	INCREMENTO		<b>ULTIMO MES CAPTURADO:</b>	NINGUNO	

INDICADOR	META AÑO	AVANCE	SEMAFORIZACIÓN
PORCENTAJE DE LA POBLACIÓN BENEFICIADA RESPECTO A LA POBLACIÓN PROGRAMADA A BENEFICIAR.	30.00	1386500.00	ACEPTABLE

**INDICADOR DE ESTRATÉGICO(COMPONENTE)**

<b>INDICADOR:</b>	PORCENTAJE DE AVANCE DE CONSTRUCCIÓN Y/O REHABILITACIÓN DE MERCADOS.				
<b>FORMULA:</b>	(A()/B())*100	<b>FRECUENCIA DE MEDICIÓN:</b>	TRIMESTRAL	<b>UNIDAD DE MEDIDA:</b>	MERCADOS TERMINADOS, MERCADOS REHABILITADOS
<b>DEFINICIÓN DE LA FÓRMULA:</b>	(MERCADOS REHABILITADOS()/MERCADOS TERMINADOS())*100				
<b>SENTIDO ESPERADO:</b>	INCREMENTO		<b>ULTIMO MES CAPTURADO:</b>	NINGUNO	

INDICADOR	META AÑO	AVANCE	SEMAFORIZACIÓN
PORCENTAJE DE AVANCE DE CONSTRUCCIÓN Y/O REHABILITACIÓN DE MERCADOS.	30.00	0.00	CRITICO

**INDICADOR DE ESTRATÉGICO(COMPONENTE)**

<b>INDICADOR:</b>	PORCENTAJE DE AVANCE DE CONSTRUCCIÓN Y/O REHABILITACIÓN DE MERCADOS.				
<b>FORMULA:</b>	(A()/B())*100	<b>FRECUENCIA DE MEDICIÓN:</b>	SEMESTRAL	<b>UNIDAD DE MEDIDA:</b>	MERCADOS PROGRAMADOS, MERCADOS INTERVENIDOS
<b>DEFINICIÓN DE LA FÓRMULA:</b>	(MERCADOS INTERVENIDOS()/MERCADOS PROGRAMADOS())*100				
<b>SENTIDO ESPERADO:</b>	INCREMENTO		<b>ULTIMO MES CAPTURADO:</b>	NINGUNO	

INDICADOR	META AÑO	AVANCE	SEMAFORIZACIÓN
-----------	----------	--------	----------------



AYUNTAMIENTO DE MÉRIDA

UNIDAD DE PLANEACIÓN Y GESTIÓN

SUBDIRECCIÓN DE PLANEACIÓN Y EVALUACIÓN

PORCENTAJE DE AVANCE DE CONSTRUCCIÓN Y/O REHABILITACIÓN DE MERCADOS.	30.00	202.00	ACEPTABLE
--	-------	--------	-----------

INDICADOR DE ESTRATÉGICO(ACTIVIDAD)

<b>INDICADOR:</b>	PORCENTAJE DE LA CONSTRUCCIÓN Y/O REHABILITACIÓN DE LOS MERCADOS CONCLUIDOS EN TIEMPO Y FORMA RESPECTO A LAS CONTRATADAS.			
<b>FORMULA:</b>	(A()/B())*100	<b>FRECUENCIA DE MEDICIÓN:</b>	SEMESTRAL	<b>UNIDAD DE MEDIDA:</b> MERCADOS PROGRAMADOS, MERCADOS TERMINADOS
<b>DEFINICIÓN DE LA FÓRMULA:</b>	(MERCADOS TERMINADOS()/MERCADOS PROGRAMADOS())*100			
<b>SENTIDO ESPERADO:</b>	INCREMENTO	<b>ULTIMO MES CAPTURADO:</b>	NINGUNO	

INDICADOR	META AÑO	AVANCE	SEMAFORIZACIÓN
PORCENTAJE DE LA CONSTRUCCIÓN Y/O REHABILITACIÓN DE LOS MERCADOS CONCLUIDOS EN TIEMPO Y FORMA RESPECTO A LAS CONTRATADAS.	30.00	206.00	ACEPTABLE

INDICADOR DE ESTRATÉGICO(ACTIVIDAD)

<b>INDICADOR:</b>	PORCENTAJE DE LA CONSTRUCCIÓN Y/O REHABILITACIÓN DE LOS MERCADOS CONCLUIDOS EN TIEMPO Y FORMA RESPECTO A LAS CONTRATADAS.			
<b>FORMULA:</b>	(A()/B())*100	<b>FRECUENCIA DE MEDICIÓN:</b>	TRIMESTRAL	<b>UNIDAD DE MEDIDA:</b> MERCADOS PROGRAMADOS, MERCADOS TERMINADOS
<b>DEFINICIÓN DE LA FÓRMULA:</b>	(MERCADOS TERMINADOS()/MERCADOS PROGRAMADOS())*100			
<b>SENTIDO ESPERADO:</b>	INCREMENTO	<b>ULTIMO MES CAPTURADO:</b>	NINGUNO	

INDICADOR	META AÑO	AVANCE	SEMAFORIZACIÓN
PORCENTAJE DE LA CONSTRUCCIÓN Y/O REHABILITACIÓN DE LOS MERCADOS CONCLUIDOS EN TIEMPO Y FORMA RESPECTO A LAS CONTRATADAS.	30.00	0.00	CRITICO

SEMAFORIZACIÓN

ACEPTABLE	RIESGO	CRITICO
-----------	--------	---------

ELABORÓ:

AUTORIZÓ:

ING. DAVID ENRIQUE LORÍA  
MAGDUB

TITULAR DE LA DEPENDENCIA

ING. CARLOS ARCENIO KU TZUC

RESPONSABLE DEL DESPACHO



**AYUNTAMIENTO DE MÉRIDA****UNIDAD DE PLANEACIÓN Y GESTIÓN****SUBDIRECCIÓN DE PLANEACIÓN Y EVALUACIÓN****SISTEMA DE EVALUACIÓN DE DESEMPEÑO****AL MES DE MARZO DE 2024****NO. 17047****DATOS DEL PROGRAMA**

<b>NUMERO DEL PROGRAMA PRESUPUESTARIO</b>	17047
<b>NOMBRE DEL PROGRAMA PRESUPUESTARIO</b>	CONSTRUCCIÓN DE INFRAESTRUCTURA FUNERARIA
<b>DESCRIPCIÓN DEL PROGRAMA</b>	CONSTRUCCIÓN DE FOSAS FUNERARIAS, CRIPTAS, OSARIOS Y OBRAS COMPLEMENTARIAS.
<b>ACTIVIDAD INSTITUCIONAL</b>	INSTITUCIONAL
<b>TIPO DE PP</b>	PROYECTO DE INVERSIÓN

**CLASIFICACIÓN ADMINISTRATIVA (CONAC) CÓDIGO**

SECTOR PÚBLICO MUNICIPAL		
SECTOR PÚBLICO NO FINANCIERO	GOBIERNO GENERAL MUNICIPAL	3.1.1
GOBIERNO GENERAL MUNICIPAL	GOBIERNO MUNICIPAL	3.1.1.1
GOBIERNO MUNICIPAL	DIRECCIÓN DE OBRAS PÚBLICAS	3.1.1.1.10

**RAMO O DEPENDENCIA CÓDIGO**

DIRECCIÓN	DIRECCIÓN DE OBRAS PÚBLICAS	10
SUBDIRECCIÓN	OBRAS E INFRAESTRUCTURA	02
JEFATURA	OBRA CIVIL E INFRAESTRUCTURA	03

**CLASIFICACIÓN FUNCIONAL DEL GASTO (CONAC) CÓDIGO**

FINALIDAD	DESARROLLO SOCIAL	02
FUNCIÓN	VIVIENDA Y SERVICIOS A LA COMUNIDAD	02
SUBFUNCIÓN	URBANIZACIÓN	01

**CLASIFICACIÓN PROGRAMÁTICA**

PROGRAMA	DESEMPEÑO DE LAS FUNCIONES
APLICACIÓN	PROYECTOS DE INVERSIÓN

**CLASIFICACIÓN FUNCIONAL DEL PLAN MUNICIPAL DE DESARROLLO**

EJE	5-MÉRIDA ORDENADA Y FUNCIONAL
SUBEJE	3-SERVICIOS PÚBLICOS DE CALIDAD
LINEA ESTRATÉGICA	1-LOGRAR LA COBERTURA COMPLETA DE LOS SERVICIOS PÚBLICOS MUNICIPALES CON ALTOS ESTÁNDARES DE CALIDAD Y LA SATISFACCIÓN DE LOS CIUDADANOS.

ELABORÓ:

AUTORIZÓ:

ING. DAVID ENRIQUE LORÍA  
MAGDUB  
TITULAR DE LA DEPENDENCIA

ING. CARLOS ARCENIO KU TZUC  
RESPONSABLE DEL DESPACHO



**AYUNTAMIENTO DE MÉRIDA**  
**UNIDAD DE PLANEACIÓN Y GESTIÓN**  
**SUBDIRECCIÓN DE PLANEACIÓN Y EVALUACIÓN**

**INDICADOR DE ESTRATÉGICO(PROPÓSITO)**

<b>INDICADOR:</b>	PORCENTAJE DE FOSAS CONSTRUIDAS CON RESPECTOS A LA DEMANDA				
<b>FORMULA:</b>	$(A()/B())*100$	<b>FRECUENCIA DE MEDICIÓN:</b>	TRIMESTRAL	<b>UNIDAD DE MEDIDA:</b>	OBRAS CONTRATADAS, OBRAS TERMINADAS
<b>DEFINICIÓN DE LA FÓRMULA:</b>	$(OBRAS TERMINADAS()/OBRAS CONTRATADAS())*100$				
<b>SENTIDO ESPERADO:</b>	INCREMENTO		<b>ULTIMO MES CAPTURADO:</b>	NINGUNO	

INDICADOR	META AÑO	AVANCE	SEMAFORIZACIÓN
PORCENTAJE DE FOSAS CONSTRUIDAS CON RESPECTOS A LA DEMANDA	30.00	0.00 %	CRITICO

**INDICADOR DE ESTRATÉGICO(PROPÓSITO)**

<b>INDICADOR:</b>	PORCENTAJE DE FOSAS CONSTRUIDAS CON RESPECTOS A LA DEMANDA				
<b>FORMULA:</b>	$(A()/B())*100$	<b>FRECUENCIA DE MEDICIÓN:</b>	TRIMESTRAL	<b>UNIDAD DE MEDIDA:</b>	TOTAL DE FOSAS PROGRAMADOS, TOTAL DE FOSAS CONSTRUIDOS
<b>DEFINICIÓN DE LA FÓRMULA:</b>	$(TOTAL DE FOSAS CONSTRUIDOS()/TOTAL DE FOSAS PROGRAMADOS())*100$				
<b>SENTIDO ESPERADO:</b>	INCREMENTO		<b>ULTIMO MES CAPTURADO:</b>	NINGUNO	

INDICADOR	META AÑO	AVANCE	SEMAFORIZACIÓN
PORCENTAJE DE FOSAS CONSTRUIDAS CON RESPECTOS A LA DEMANDA	30.00	0.00	CRITICO

**INDICADOR DE ESTRATÉGICO(COMPONENTE)**

<b>INDICADOR:</b>	PORCENTAJE DE FOSAS CONSTRUIDOS				
<b>FORMULA:</b>	$(A()/B())*100$	<b>FRECUENCIA DE MEDICIÓN:</b>	TRIMESTRAL	<b>UNIDAD DE MEDIDA:</b>	TOTAL DE FOSAS PROGRAMADOS, TOTAL DE FOSAS CONSTRUIDOS
<b>DEFINICIÓN DE LA FÓRMULA:</b>	$(TOTAL DE FOSAS CONSTRUIDOS()/TOTAL DE FOSAS PROGRAMADOS())*100$				
<b>SENTIDO ESPERADO:</b>	INCREMENTO		<b>ULTIMO MES CAPTURADO:</b>	NINGUNO	

INDICADOR	META AÑO	AVANCE	SEMAFORIZACIÓN
PORCENTAJE DE FOSAS CONSTRUIDOS	30.00	497.00	ACEPTABLE

**INDICADOR DE ESTRATÉGICO(COMPONENTE)**

<b>INDICADOR:</b>	PORCENTAJE DE FOSAS CONSTRUIDOS CON RESPECTO A DEMANDA.				
<b>FORMULA:</b>	$(A()/B())*100$	<b>FRECUENCIA DE MEDICIÓN:</b>	TRIMESTRAL	<b>UNIDAD DE MEDIDA:</b>	TOTAL DE FOSAS PROGRAMADOS, TOTAL DE FOSAS CONSTRUIDOS
<b>DEFINICIÓN DE LA FÓRMULA:</b>	$(TOTAL DE FOSAS CONSTRUIDOS()/TOTAL DE FOSAS PROGRAMADOS())*100$				
<b>SENTIDO ESPERADO:</b>	INCREMENTO		<b>ULTIMO MES CAPTURADO:</b>	NINGUNO	

INDICADOR	META AÑO	AVANCE	SEMAFORIZACIÓN
PORCENTAJE DE FOSAS CONSTRUIDOS CON RESPECTO A DEMANDA.	30.00	0.00	CRITICO



**AYUNTAMIENTO DE MÉRIDA**  
**UNIDAD DE PLANEACIÓN Y GESTIÓN**  
**SUBDIRECCIÓN DE PLANEACIÓN Y EVALUACIÓN**

**INDICADOR DE ESTRATÉGICO(ACTIVIDAD)**

**INDICADOR:** PORCENTAJE DE AVANCES DE OBRAS CONCLUIDAS CON RESPECTO A LAS CONTRATADAS.

**FORMULA:**  $(A()/B())*100$       **FRECUENCIA DE MEDICIÓN:** TRIMESTRAL      **UNIDAD DE MEDIDA:** OBRAS PROYECTADAS EL AÑO ACTUAL, OBRAS TERMINADAS

**DEFINICIÓN DE LA FÓRMULA:**  $(OBRAS PROYECTADAS EL AÑO ACTUAL()/OBRAS TERMINADAS())*100$

**SENTIDO ESPERADO:** INCREMENTO      **ULTIMO MES CAPTURADO:** NINGUNO

INDICADOR	META AÑO	AVANCE	SEMAFORIZACIÓN
PORCENTAJE DE AVANCES DE OBRAS CONCLUIDAS CON RESPECTO A LAS CONTRATADAS.	30.00	4835.00	ACEPTABLE

**INDICADOR DE ESTRATÉGICO(ACTIVIDAD)**

**INDICADOR:** PORCENTAJE DE OBRAS CONCLUIDAS EN TIEMPO Y FORMA CONTRA LAS CONTRATADAS.

**FORMULA:**  $(A()/B())*100$       **FRECUENCIA DE MEDICIÓN:** TRIMESTRAL      **UNIDAD DE MEDIDA:** OBRAS PROYECTADAS EL AÑO ACTUAL, OBRAS TERMINADAS

**DEFINICIÓN DE LA FÓRMULA:**  $(OBRAS TERMINADAS()/OBRAS PROYECTADAS EL AÑO ACTUAL())*100$

**SENTIDO ESPERADO:** INCREMENTO      **ULTIMO MES CAPTURADO:** NINGUNO

INDICADOR	META AÑO	AVANCE	SEMAFORIZACIÓN
PORCENTAJE DE OBRAS CONCLUIDAS EN TIEMPO Y FORMA CONTRA LAS CONTRATADAS.	30.00	2213.00	ACEPTABLE

SEMAFORIZACIÓN



ELABORÓ:

AUTORIZÓ:

ING. DAVID ENRIQUE LORÍA  
MAGDUB  
TITULAR DE LA DEPENDENCIA

ING. CARLOS ARCENIO KU TZUC  
RESPONSABLE DEL DESPACHO



AYUNTAMIENTO DE MÉRIDA

UNIDAD DE PLANEACIÓN Y GESTIÓN

SUBDIRECCIÓN DE PLANEACIÓN Y EVALUACIÓN

SISTEMA DE EVALUACIÓN DE DESEMPEÑO

AL MES DE MARZO DE 2024

NO. 17050

**DATOS DEL PROGRAMA**

NUMERO DEL PROGRAMA PRESUPUESTARIO	17050
NOMBRE DEL PROGRAMA PRESUPUESTARIO	IMPULSAR EL CENTRO MUNICIPAL DE EMPRENDEDORES
DESCRIPCIÓN DEL PROGRAMA	PROMOVER LA CULTURA EMPRENDEDORA E IMPULSAR LOS PROYECTOS DE EMPRENDIMIENTO PARA EL DESARROLLO DE MODELOS DE NEGOCIO Y UNIDADES PRODUCTIVAS, MEDIANTE ASESORÍA, CAPACITACIÓN, VINCULACIÓN EMPRESARIAL, PROMOCIÓN Y APOYOS EN INNOVACIÓN PARA DARLE UN VALOR AGREGADO.
ACTIVIDAD INSTITUCIONAL	INSTITUCIONAL
TIPO DE PP	PROGRAMA

**CLASIFICACIÓN ADMINISTRATIVA (CONAC) CÓDIGO**

SECTOR PÚBLICO MUNICIPAL		
SECTOR PÚBLICO NO FINANCIERO	GOBIERNO GENERAL MUNICIPAL	3.1.1
GOBIERNO GENERAL MUNICIPAL	GOBIERNO MUNICIPAL	3.1.1.1
GOBIERNO MUNICIPAL	DIRECCIÓN DE DESARROLLO ECONÓMICO Y TURISMO	3.1.1.1.33

**RAMO O DEPENDENCIA CÓDIGO**

DIRECCIÓN	DIRECCIÓN DE DESARROLLO ECONÓMICO Y TURISMO	33
SUBDIRECCIÓN	SUBDIRECCIÓN DE DESARROLLO ECONÓMICO	02
JEFATURA	CENTRO MUNICIPAL DE EMPRENDEDORES	05

**CLASIFICACIÓN FUNCIONAL DEL GASTO (CONAC) CÓDIGO**

FINALIDAD	DESARROLLO ECONOMICO	03
FUNCIÓN	ASUNTOS ECONOMICOS, COMERCIALES Y LABORALES EN GENERAL	01
SUBFUNCIÓN	ASUNTOS ECONÓMICOS Y COMERCIALES EN GENERAL	01

**CLASIFICACIÓN PROGRAMÁTICA**

PROGRAMA	DESEMPEÑO DE LAS FUNCIONES
APLICACIÓN	PROMOCIÓN Y FOMENTO

**CLASIFICACIÓN FUNCIONAL DEL PLAN MUNICIPAL DE DESARROLLO**

EJE	1-MÉRIDA PRÓSPERA
SUBEJE	1-EMPRENDIMIENTO
LINEA ESTRATÉGICA	1-IMPULSAR LA GENERACIÓN DE EMPRESAS PRODUCTIVAS Y COMPETITIVAS A TRAVÉS DE PROGRAMAS DE DESARROLLO PARA QUE BENEFICIEN A LOS CIUDADANOS DE MÉRIDA.

ELABORÓ:

AUTORIZÓ:

MTRO. JOSE LUIS MARTINEZ SEMERENA  
TITULAR DE LA DEPENDENCIA

LNI. MARIA SOLEDAD BALCAZAR CAMARA  
RESPONSABLE DEL DESPACHO



**AYUNTAMIENTO DE MÉRIDA**  
**UNIDAD DE PLANEACIÓN Y GESTIÓN**  
**SUBDIRECCIÓN DE PLANEACIÓN Y EVALUACIÓN**

**INDICADOR DE ESTRATÉGICO(PROPÓSITO)**

<b>INDICADOR:</b>	PORCENTAJE DE PROYECTOS QUE INICIAN UN PROCESO DE ACOMPAÑAMIENTO CONTRA LOS QUE CONCLUYEN.				
<b>FORMULA:</b>	$(A()/B())*100$	<b>FRECUENCIA DE MEDICIÓN:</b>	ANUAL	<b>UNIDAD DE MEDIDA:</b>	TOTAL DE PROYECTOS,PROYECTOS CONCLUIDOS
<b>DEFINICIÓN DE LA FÓRMULA:</b>	$(PROYECTOS CONCLUIDOS()/TOTAL DE PROYECTOS())*100$				
<b>SENTIDO ESPERADO:</b>	CONSTANTE		<b>ULTIMO MES CAPTURADO:</b>	NINGUNO	

INDICADOR	META AÑO	AVANCE	SEMAFORIZACIÓN
PORCENTAJE DE PROYECTOS QUE INICIAN UN PROCESO DE ACOMPAÑAMIENTO CONTRA LOS QUE CONCLUYEN.	70.00	0.00 %	CRITICO

**INDICADOR DE ESTRATÉGICO(COMPONENTE)**

<b>INDICADOR:</b>	PORCENTAJE DE PROYECTOS QUE INICIAN UN PROCESO DE ACOMPAÑAMIENTO CONTRA LOS QUE CONCLUYEN.				
<b>FORMULA:</b>	$(A()/B())*100$	<b>FRECUENCIA DE MEDICIÓN:</b>	SEMESTRAL	<b>UNIDAD DE MEDIDA:</b>	TOTAL DE PROYECTOS,PROYECTOS CONCLUIDOS
<b>DEFINICIÓN DE LA FÓRMULA:</b>	$(PROYECTOS CONCLUIDOS()/TOTAL DE PROYECTOS())*100$				
<b>SENTIDO ESPERADO:</b>	CONSTANTE		<b>ULTIMO MES CAPTURADO:</b>	NINGUNO	

INDICADOR	META AÑO	AVANCE	SEMAFORIZACIÓN
PORCENTAJE DE PROYECTOS QUE INICIAN UN PROCESO DE ACOMPAÑAMIENTO CONTRA LOS QUE CONCLUYEN.	70.00	106.00 %	ACEPTABLE

**INDICADOR DE ESTRATÉGICO(COMPONENTE)**

<b>INDICADOR:</b>	VARIACION PORCENTUAL DEL TOTAL DE INSCRITOS EN LA CONVOCATORIA.				
<b>FORMULA:</b>	$(A()/B())*B()$	<b>FRECUENCIA DE MEDICIÓN:</b>	ANUAL	<b>UNIDAD DE MEDIDA:</b>	SOLICITUDES RECIBIDAS AÑO ANTERIOR,SOLICITUDES RECIBIDAS AÑO ACTUAL
<b>DEFINICIÓN DE LA FÓRMULA:</b>	$(SOLICITUDES RECIBIDAS AÑO ACTUAL()/SOLICITUDES RECIBIDAS AÑO ANTERIOR())$ *SOLICITUDES RECIBIDAS AÑO ANTERIOR()				
<b>SENTIDO ESPERADO:</b>	CONSTANTE		<b>ULTIMO MES CAPTURADO:</b>	NINGUNO	

INDICADOR	META AÑO	AVANCE	SEMAFORIZACIÓN
VARIACION PORCENTUAL DEL TOTAL DE INSCRITOS EN LA CONVOCATORIA.	30.00	100.00	ACEPTABLE

**INDICADOR DE ESTRATÉGICO(COMPONENTE)**

<b>INDICADOR:</b>	PORCENTAJE DE LAS Y LOS EMPRENDEDORES QUE SOLICITARON EL APOYO Y EJERCIERON EL SUBSIDIO PARA SU PROYECTO.				
<b>FORMULA:</b>	$(A()/B())*100$	<b>FRECUENCIA DE MEDICIÓN:</b>	SEMESTRAL	<b>UNIDAD DE MEDIDA:</b>	APOYOS PROGRAMADOS,APPOYOS OTORGADOS
<b>DEFINICIÓN DE LA FÓRMULA:</b>	$(APOYOS OTORGADOS()/APOYOS PROGRAMADOS())*100$				
<b>SENTIDO ESPERADO:</b>	CONSTANTE		<b>ULTIMO MES CAPTURADO:</b>	NINGUNO	

INDICADOR	META AÑO	AVANCE	SEMAFORIZACIÓN
-----------	----------	--------	----------------



AYUNTAMIENTO DE MÉRIDA

UNIDAD DE PLANEACIÓN Y GESTIÓN

SUBDIRECCIÓN DE PLANEACIÓN Y EVALUACIÓN

PORCENTAJE DE LAS Y LOS EMPRENDEDORES QUE SOLICITARON EL APOYO Y EJERCIERON EL SUBSIDIO PARA SU PROYECTO.	80.00	0.00 %	CRITICO
---	-------	--------	---------

INDICADOR DE ESTRATÉGICO(COMPONENTE)

<b>INDICADOR:</b>	PORCENTAJE DE PROYECTOS REGISTRADOS CONTRA LOS QUE PARTICIPARON.				
<b>FORMULA:</b>	(A()/B())*100	<b>FRECUENCIA DE MEDICIÓN:</b>	SEMESTRAL	<b>UNIDAD DE MEDIDA:</b>	USUARIOS REGISTRADOS, PARTICIPANTES
<b>DEFINICIÓN DE LA FÓRMULA:</b>	(PARTICIPANTES()/USUARIOS REGISTRADOS())*100				
<b>SENTIDO ESPERADO:</b>	CONSTANTE		<b>ULTIMO MES CAPTURADO:</b>	NINGUNO	

INDICADOR	META AÑO	AVANCE	SEMAFORIZACIÓN
PORCENTAJE DE PROYECTOS REGISTRADOS CONTRA LOS QUE PARTICIPARON.	95.00	91.33 %	RIESGO

INDICADOR DE ESTRATÉGICO(COMPONENTE)

<b>INDICADOR:</b>	PORCENTAJE DE CUMPLIMIENTO DEL PROGRAMA DE MENTORÍAS.				
<b>FORMULA:</b>	(A()/B())*100	<b>FRECUENCIA DE MEDICIÓN:</b>	MENSUAL	<b>UNIDAD DE MEDIDA:</b>	ACTIVIDADES PROGRAMADAS, ACTIVIDADES REALIZADAS
<b>DEFINICIÓN DE LA FÓRMULA:</b>	(ACTIVIDADES REALIZADAS()/ACTIVIDADES PROGRAMADAS())*100				
<b>SENTIDO ESPERADO:</b>	CONSTANTE		<b>ULTIMO MES CAPTURADO:</b>	MARZO	

INDICADOR	META AÑO	AVANCE	SEMAFORIZACIÓN
PORCENTAJE DE CUMPLIMIENTO DEL PROGRAMA DE MENTORÍAS.	80.00	83.07 %	ACEPTABLE

INDICADOR DE ESTRATÉGICO(ACTIVIDAD)

<b>INDICADOR:</b>	NUMERO TOTAL DE APOYOS OTORGADOS.				
<b>FORMULA:</b>	A()	<b>FRECUENCIA DE MEDICIÓN:</b>	SEMESTRAL	<b>UNIDAD DE MEDIDA:</b>	APOYOS OTORGADOS
<b>DEFINICIÓN DE LA FÓRMULA:</b>	APOYOS OTORGADOS()				
<b>SENTIDO ESPERADO:</b>	CONSTANTE		<b>ULTIMO MES CAPTURADO:</b>	NINGUNO	

INDICADOR	META AÑO	AVANCE	SEMAFORIZACIÓN
NUMERO TOTAL DE APOYOS OTORGADOS.	50.00	0.00	CRITICO

INDICADOR DE ESTRATÉGICO(ACTIVIDAD)

<b>INDICADOR:</b>	NUMERO DE PARTICIPANTES EN LOS EVENTOS.				
<b>FORMULA:</b>	A()	<b>FRECUENCIA DE MEDICIÓN:</b>	SEMESTRAL	<b>UNIDAD DE MEDIDA:</b>	TOTAL DE PARTICIPANTES
<b>DEFINICIÓN DE LA FÓRMULA:</b>	TOTAL DE PARTICIPANTES()				
<b>SENTIDO ESPERADO:</b>	CONSTANTE		<b>ULTIMO MES CAPTURADO:</b>	NINGUNO	

INDICADOR	META AÑO	AVANCE	SEMAFORIZACIÓN
NUMERO DE PARTICIPANTES EN LOS EVENTOS.	450.00	0.00	CRITICO



AYUNTAMIENTO DE MÉRIDA  
UNIDAD DE PLANEACIÓN Y GESTIÓN  
SUBDIRECCIÓN DE PLANEACIÓN Y EVALUACIÓN

INDICADOR DE ESTRATÉGICO(ACTIVIDAD)

INDICADOR: NUMERO DE EVENTOS GESTIONADOS

FORMULA: A() FRECUENCIA DE MEDICIÓN: SEMESTRAL UNIDAD DE MEDIDA: EVENTOS

DEFINICIÓN DE LA FÓRMULA: EVENTOS()

SENTIDO ESPERADO: CONSTANTE ULTIMO MES CAPTURADO: NINGUNO

INDICADOR	META AÑO	AVANCE	SEMAFORIZACIÓN
NUMERO DE EVENTOS GESTIONADOS	40.00	142.00	ACEPTABLE

INDICADOR DE ESTRATÉGICO(ACTIVIDAD)

INDICADOR: NUMERO TOTAL DE ASESORÍAS EFECTUADAS A LAS Y LOS EMPRENDEDORES.

FORMULA: A() FRECUENCIA DE MEDICIÓN: MENSUAL UNIDAD DE MEDIDA: ASESORIAS

DEFINICIÓN DE LA FÓRMULA: ASESORIAS()

SENTIDO ESPERADO: CONSTANTE ULTIMO MES CAPTURADO: MARZO

INDICADOR	META AÑO	AVANCE	SEMAFORIZACIÓN
NUMERO TOTAL DE ASESORÍAS EFECTUADAS A LAS Y LOS EMPRENDEDORES.	1300.00	428.00	CRITICO

INDICADOR DE ESTRATÉGICO(ACTIVIDAD)

INDICADOR: NUMERO DE PARTICIPANTES EN LOS CURSOS DE CAPACITACIÓN.

FORMULA: A() FRECUENCIA DE MEDICIÓN: MENSUAL UNIDAD DE MEDIDA: PERSONAS CAPACITADAS

DEFINICIÓN DE LA FÓRMULA: PERSONAS CAPACITADAS()

SENTIDO ESPERADO: CONSTANTE ULTIMO MES CAPTURADO: MARZO

INDICADOR	META AÑO	AVANCE	SEMAFORIZACIÓN
NUMERO DE PARTICIPANTES EN LOS CURSOS DE CAPACITACIÓN.	4500.00	1440.00	CRITICO

SEMAFORIZACIÓN



ELABORÓ:

AUTORIZÓ:

MTRO. JOSE LUIS MARTINEZ SEMERENA  
TITULAR DE LA DEPENDENCIA

LNI. MARIA SOLEDAD BALCAZAR CAMARA  
RESPONSABLE DEL DESPACHO



AYUNTAMIENTO DE MÉRIDA

UNIDAD DE PLANEACIÓN Y GESTIÓN

SUBDIRECCIÓN DE PLANEACIÓN Y EVALUACIÓN

SISTEMA DE EVALUACIÓN DE DESEMPEÑO

AL MES DE MARZO DE 2024

NO. 17072

**DATOS DEL PROGRAMA**

NUMERO DEL PROGRAMA PRESUPUESTARIO	17072
NOMBRE DEL PROGRAMA PRESUPUESTARIO	CONSTRUCCIÓN DE HUERTOS COMUNITARIOS Y SISTEMAS DE RIEGO
DESCRIPCIÓN DEL PROGRAMA	CONSTRUCCIÓN DE HUERTOS COMUNITARIOS, CONSTRUCCIÓN DE SISTEMAS DE RIEGO, CONSTRUCCIÓN DE CASA SOMBRA Y OBRAS COMPLEMENTARIAS.
ACTIVIDAD INSTITUCIONAL	INSTITUCIONAL
TIPO DE PP	PROGRAMA

**CLASIFICACIÓN ADMINISTRATIVA (CONAC) CÓDIGO**

SECTOR PÚBLICO MUNICIPAL		
SECTOR PÚBLICO NO FINANCIERO	GOBIERNO GENERAL MUNICIPAL	3.1.1
GOBIERNO GENERAL MUNICIPAL	GOBIERNO MUNICIPAL	3.1.1.1
GOBIERNO MUNICIPAL	DIRECCIÓN DE OBRAS PÚBLICAS	3.1.1.1.10

**RAMO O DEPENDENCIA CÓDIGO**

DIRECCIÓN	DIRECCIÓN DE OBRAS PÚBLICAS	10
SUBDIRECCIÓN	OBRAS E INFRAESTRUCTURA	02
JEFATURA	OBRA CIVIL E INFRAESTRUCTURA	03

**CLASIFICACIÓN FUNCIONAL DEL GASTO (CONAC) CÓDIGO**

FINALIDAD	DESARROLLO SOCIAL	02
FUNCIÓN	VIVIENDA Y SERVICIOS A LA COMUNIDAD	02
SUBFUNCIÓN	DESARROLLO COMUNITARIO	02

**CLASIFICACIÓN PROGRAMÁTICA**

PROGRAMA	DESEMPEÑO DE LAS FUNCIONES
APLICACIÓN	PROYECTOS DE INVERSIÓN

**CLASIFICACIÓN FUNCIONAL DEL PLAN MUNICIPAL DE DESARROLLO**

EJE	2-MÉRIDA SUSTENTABLE
SUBEJE	4-CULTURA SUSTENTABLE
LINEA ESTRATÉGICA	1-FOMENTAR ENTRE LA CIUDADANÍA DEL MUNICIPIO LA CULTURA AMBIENTAL SUSTENTABLE, QUE PERMITA REDUCIR LA GENERACIÓN DE RESIDUOS, ASÍ COMO EL USO EFICIENTE DE LOS RECURSOS NATURALES Y EL RESPETO AL MEDIO AMBIENTE.

ELABORÓ:

AUTORIZÓ:

ING. DAVID ENRIQUE LORÍA  
MAGDUB  
TITULAR DE LA DEPENDENCIA

ING. CARLOS ARCENIO KU TZUC  
RESPONSABLE DEL DESPACHO





**AYUNTAMIENTO DE MÉRIDA**  
**UNIDAD DE PLANEACIÓN Y GESTIÓN**  
**SUBDIRECCIÓN DE PLANEACIÓN Y EVALUACIÓN**

**INDICADOR DE ESTRATÉGICO(PROPÓSITO)**

<b>INDICADOR:</b>	PROMEDIO DE POBLACIÓN ATENDIDA ENTRE LA POBLACIÓN TOTAL BENEFICIADA.				
<b>FORMULA:</b>	A()/B()	<b>FRECUENCIA DE MEDICIÓN:</b>	MENSUAL	<b>UNIDAD DE MEDIDA:</b>	POBLACION TOTAL BENEFICIADA,POBLACIÓN ATENDIDA
<b>DEFINICIÓN DE LA FÓRMULA:</b>	POBLACIÓN ATENDIDA()/POBLACION TOTAL BENEFICIADA()				
<b>SENTIDO ESPERADO:</b>	INCREMENTO			<b>ULTIMO MES CAPTURADO:</b>	NINGUNO

INDICADOR	META AÑO	AVANCE	SEMAFORIZACIÓN
PROMEDIO DE POBLACIÓN ATENDIDA ENTRE LA POBLACIÓN TOTAL BENEFICIADA.	30.00	0.00 %	CRITICO

**INDICADOR DE ESTRATÉGICO(COMPONENTE)**

<b>INDICADOR:</b>	PORCENTAJE SISTEMAS DE RIEGOS CONSTRUIDOS ENTRE SISTEMAS DE RIEGOS PROYECTADOS.				
<b>FORMULA:</b>	(A()/B())*100	<b>FRECUENCIA DE MEDICIÓN:</b>	MENSUAL	<b>UNIDAD DE MEDIDA:</b>	SISTEMAS DE RIEGO PROGRAMADOS,SI STEMAS DE RIEGO REALIZADOS
<b>DEFINICIÓN DE LA FÓRMULA:</b>	(SISTEMAS DE RIEGO REALIZADOS()/SISTEMAS DE RIEGO PROGRAMADOS())*100				
<b>SENTIDO ESPERADO:</b>	INCREMENTO			<b>ULTIMO MES CAPTURADO:</b>	NINGUNO

INDICADOR	META AÑO	AVANCE	SEMAFORIZACIÓN
PORCENTAJE SISTEMAS DE RIEGOS CONSTRUIDOS ENTRE SISTEMAS DE RIEGOS PROYECTADOS.	30.00	0.00	CRITICO

**INDICADOR DE ESTRATÉGICO(COMPONENTE)**

<b>INDICADOR:</b>	PORCENTAJE DE HUERTOS CONSTRUIDOS ENTRE HUERTOS PROYECTADOS.				
<b>FORMULA:</b>	(A()/B())*100	<b>FRECUENCIA DE MEDICIÓN:</b>	MENSUAL	<b>UNIDAD DE MEDIDA:</b>	HUERTOS COMUNITARIOS PROYECTADOS,HUERTOS COMUNITARIOS CONSTRUIDOS
<b>DEFINICIÓN DE LA FÓRMULA:</b>	(HUERTOS COMUNITARIOS CONSTRUIDOS()/HUERTOS COMUNITARIOS PROYECTADOS())*100				
<b>SENTIDO ESPERADO:</b>	INCREMENTO			<b>ULTIMO MES CAPTURADO:</b>	NINGUNO

INDICADOR	META AÑO	AVANCE	SEMAFORIZACIÓN
PORCENTAJE DE HUERTOS CONSTRUIDOS ENTRE HUERTOS PROYECTADOS.	30.00	0.00	CRITICO

**INDICADOR DE ESTRATÉGICO(ACTIVIDAD)**

<b>INDICADOR:</b>	PORCENTAJE DE OBRAS DE SISTEMAS DE RIEGOS. EN TIEMPO Y FORMA RESPECTO A LOS CONTRATADOS.				
<b>FORMULA:</b>	(A()/B())*100	<b>FRECUENCIA DE MEDICIÓN:</b>	MENSUAL	<b>UNIDAD DE MEDIDA:</b>	OBRAS PROYECTADAS EL AÑO ACTUAL,OBRAS TERMINADAS
<b>DEFINICIÓN DE LA FÓRMULA:</b>	(OBRAS TERMINADAS()/OBRAS PROYECTADAS EL AÑO ACTUAL())*100				
<b>SENTIDO ESPERADO:</b>	INCREMENTO			<b>ULTIMO MES CAPTURADO:</b>	NINGUNO



AYUNTAMIENTO DE MÉRIDA  
UNIDAD DE PLANEACIÓN Y GESTIÓN  
SUBDIRECCIÓN DE PLANEACIÓN Y EVALUACIÓN

INDICADOR	META AÑO	AVANCE	SEMAFORIZACIÓN
PORCENTAJE DE OBRAS DE SISTEMAS DE RIEGOS. EN TIEMPO Y FORMA RESPECTO A LOS CONTRATADOS.	30.00	1134.00	ACEPTABLE

INDICADOR DE ESTRATÉGICO(ACTIVIDAD)

INDICADOR: PORCENTAJE DE OBRAS DE HUERTOS TERMINADOS EN TIEMPO Y FORMA RESPECTO A LOS CONTRATADOS.

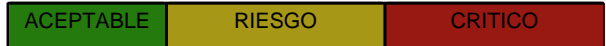
FORMULA:  $(A()/B())*100$       FRECUENCIA DE MEDICIÓN: MENSUAL      UNIDAD DE MEDIDA: OBRAS PROYECTADAS EL AÑO ACTUAL, OBRAS TERMINADAS

DEFINICIÓN DE LA FÓRMULA:  $(OBRAS TERMINADAS()/OBRAS PROYECTADAS EL AÑO ACTUAL())*100$

SENTIDO ESPERADO: INCREMENTO      ULTIMO MES CAPTURADO: NINGUNO

INDICADOR	META AÑO	AVANCE	SEMAFORIZACIÓN
PORCENTAJE DE OBRAS DE HUERTOS TERMINADOS EN TIEMPO Y FORMA RESPECTO A LOS CONTRATADOS.	30.00	268.00	ACEPTABLE

SEMAFORIZACIÓN



ELABORÓ:

AUTORIZÓ:

ING. DAVID ENRIQUE LORÍA  
MAGDUB  
TITULAR DE LA DEPENDENCIA

ING. CARLOS ARCENIO KU TZUC  
RESPONSABLE DEL DESPACHO

**AYUNTAMIENTO DE MÉRIDA****UNIDAD DE PLANEACIÓN Y GESTIÓN****SUBDIRECCIÓN DE PLANEACIÓN Y EVALUACIÓN**

NO. 17076

**SISTEMA DE EVALUACIÓN DE DESEMPEÑO**

AL MES DE MARZO DE 2024

**DATOS DEL PROGRAMA**

<b>NUMERO DEL PROGRAMA PRESUPUESTARIO</b>	17076
<b>NOMBRE DEL PROGRAMA PRESUPUESTARIO</b>	JUVENTUD IMPARABLE
<b>DESCRIPCIÓN DEL PROGRAMA</b>	PLANEAR Y DESARROLLAR PROGRAMAS Y EVENTOS CULTURALES, DE CARÁCTER TECNOLÓGICO, FORMATIVOS, SOCIALES, ACADÉMICOS, DE CAPACITACIÓN, DEPORTIVOS, RECREATIVOS, ECOLÓGICOS Y DE PROMOCIÓN DE LOS DERECHOS HUMANOS, REALIZADOS DE FORMA PRESENCIAL O EN LÍNEA.
<b>ACTIVIDAD INSTITUCIONAL</b>	INSTITUCIONAL
<b>TIPO DE PP</b>	PROGRAMA

**CLASIFICACIÓN ADMINISTRATIVA (CONAC) CÓDIGO**

SECTOR PÚBLICO MUNICIPAL		
SECTOR PÚBLICO NO FINANCIERO	GOBIERNO GENERAL MUNICIPAL	3.1.1
GOBIERNO GENERAL MUNICIPAL	GOBIERNO MUNICIPAL	3.1.1.1
GOBIERNO MUNICIPAL	DIRECCIÓN DE SALUD Y BIENESTAR SOCIAL	3.1.1.1.17

**RAMO O DEPENDENCIA CÓDIGO**

<b>DIRECCIÓN</b>	DIRECCIÓN DE SALUD Y BIENESTAR SOCIAL	17
<b>SUBDIRECCIÓN</b>	DIRECCIÓN DE SALUD Y BIENESTAR SOCIAL	01
<b>JEFATURA</b>	JUVENTUD	02

**CLASIFICACIÓN FUNCIONAL DEL GASTO (CONAC) CÓDIGO**

<b>FINALIDAD</b>	DESARROLLO SOCIAL	02
<b>FUNCIÓN</b>	OTROS ASUNTOS SOCIALES	07
<b>SUBFUNCIÓN</b>	OTROS ASUNTOS SOCIALES	01

**CLASIFICACIÓN PROGRAMÁTICA**

<b>PROGRAMA</b>	DESEMPEÑO DE LAS FUNCIONES
<b>APLICACIÓN</b>	PRESTACIÓN DE SERVICIOS PÚBLICOS

**CLASIFICACIÓN FUNCIONAL DEL PLAN MUNICIPAL DE DESARROLLO**

<b>EJE</b>	3-MÉRIDA INCLUYENTE
<b>SUBEJE</b>	4-PARTICIPACIÓN SOCIAL
<b>LINEA ESTRATÉGICA</b>	1-FOMENTAR LA PARTICIPACIÓN SOCIAL Y LA INTEGRACIÓN DE LAS PERSONAS Y LAS FAMILIAS, A TRAVÉS DE ACTIVIDADES DE DESARROLLO COMUNITARIO Y LA PRÁCTICA DEL DEPORTE, ACTIVIDADES SOCIALES Y RECREATIVAS

ELABORÓ:

AUTORIZÓ:

MC. ILDEFONSO MACHADO  
DOMINGUEZ  
TITULAR DE LA DEPENDENCIA

C. KATIA VICTORIA BRICEÑO  
RESPONSABLE DEL DESPACHO



**AYUNTAMIENTO DE MÉRIDA**  
**UNIDAD DE PLANEACIÓN Y GESTIÓN**  
**SUBDIRECCIÓN DE PLANEACIÓN Y EVALUACIÓN**

**INDICADOR DE ESTRATÉGICO(PROPÓSITO)**

<b>INDICADOR:</b>	PORCENTAJE DE SATISFACCIÓN			
<b>FORMULA:</b>	$(A()/B())*100$	<b>FRECUENCIA DE MEDICIÓN:</b>	TRIMESTRAL	<b>UNIDAD DE MEDIDA:</b> PERSONAS SATISFECHAS, PERSONAS ATENDIDAS
<b>DEFINICIÓN DE LA FÓRMULA:</b>	$(PERSONAS ATENDIDAS()/PERSONAS SATISFECHAS())*100$			
<b>SENTIDO ESPERADO:</b>	INCREMENTO		<b>ULTIMO MES CAPTURADO:</b>	MARZO

INDICADOR	META AÑO	AVANCE	SEMAFORIZACIÓN
PORCENTAJE DE SATISFACCIÓN	100.00	100.00	ACEPTABLE

**INDICADOR DE ESTRATÉGICO(COMPONENTE)**

<b>INDICADOR:</b>	PORCENTAJE DE ACCIONES			
<b>FORMULA:</b>	$(A()/B())*100$	<b>FRECUENCIA DE MEDICIÓN:</b>	TRIMESTRAL	<b>UNIDAD DE MEDIDA:</b> ACCIONES PROGRAMADAS, ACCIONES REALIZADAS
<b>DEFINICIÓN DE LA FÓRMULA:</b>	$(ACCIONES REALIZADAS()/ACCIONES PROGRAMADAS())*100$			
<b>SENTIDO ESPERADO:</b>	INCREMENTO		<b>ULTIMO MES CAPTURADO:</b>	MARZO

INDICADOR	META AÑO	AVANCE	SEMAFORIZACIÓN
PORCENTAJE DE ACCIONES	100.00	100.00	ACEPTABLE

**INDICADOR DE ESTRATÉGICO(ACTIVIDAD)**

<b>INDICADOR:</b>	NUMERO DE PARTICIPANTES			
<b>FORMULA:</b>	A()	<b>FRECUENCIA DE MEDICIÓN:</b>	TRIMESTRAL	<b>UNIDAD DE MEDIDA:</b> PARTICIPANTES
<b>DEFINICIÓN DE LA FÓRMULA:</b>	PARTICIPANTES()			
<b>SENTIDO ESPERADO:</b>	INCREMENTO		<b>ULTIMO MES CAPTURADO:</b>	MARZO

INDICADOR	META AÑO	AVANCE	SEMAFORIZACIÓN
NUMERO DE PARTICIPANTES	400.00	58.00	CRITICO

**INDICADOR DE ESTRATÉGICO(ACTIVIDAD)**

<b>INDICADOR:</b>	NUMERO DE PARTICIPANTES			
<b>FORMULA:</b>	A()	<b>FRECUENCIA DE MEDICIÓN:</b>	TRIMESTRAL	<b>UNIDAD DE MEDIDA:</b> PARTICIPANTES
<b>DEFINICIÓN DE LA FÓRMULA:</b>	PARTICIPANTES()			
<b>SENTIDO ESPERADO:</b>	INCREMENTO		<b>ULTIMO MES CAPTURADO:</b>	MARZO

INDICADOR	META AÑO	AVANCE	SEMAFORIZACIÓN
NUMERO DE PARTICIPANTES	500.00	3512.00	ACEPTABLE

**INDICADOR DE ESTRATÉGICO(ACTIVIDAD)**

<b>INDICADOR:</b>	NUMERO DE PARTICIPANTES			
-------------------	-------------------------	--	--	--



AYUNTAMIENTO DE MÉRIDA

UNIDAD DE PLANEACIÓN Y GESTIÓN

SUBDIRECCIÓN DE PLANEACIÓN Y EVALUACIÓN

**FORMULA:** A()      **FRECUENCIA DE MEDICIÓN:** TRIMESTRAL      **UNIDAD DE MEDIDA:** PARTICIPANTES  
**DEFINICIÓN DE LA FÓRMULA:** PARTICIPANTES()  
**SENTIDO ESPERADO:** INCREMENTO      **ULTIMO MES CAPTURADO:** MARZO

INDICADOR	META AÑO	AVANCE	SEMAFORIZACIÓN
NUMERO DE PARTICIPANTES	200.00	64.00	CRITICO

SEMAFORIZACIÓN



ELABORÓ:

AUTORIZÓ:

MC. ILDEFONSO MACHADO  
DOMINGUEZ  
TITULAR DE LA DEPENDENCIA

C. KATIA VICTORIA BRICEÑO  
RESPONSABLE DEL DESPACHO

**AYUNTAMIENTO DE MÉRIDA****UNIDAD DE PLANEACIÓN Y GESTIÓN****SUBDIRECCIÓN DE PLANEACIÓN Y EVALUACIÓN****SISTEMA DE EVALUACIÓN DE DESEMPEÑO****AL MES DE MARZO DE 2024****NO. 17078****DATOS DEL PROGRAMA**

<b>NUMERO DEL PROGRAMA PRESUPUESTARIO</b>	17078
<b>NOMBRE DEL PROGRAMA PRESUPUESTARIO</b>	CURSOS DE CAPACITACIÓN PARA EL EMPLEO Y AUTOEMPLEO
<b>DESCRIPCIÓN DEL PROGRAMA</b>	CURSOS DE CAPACITACIÓN QUE SE REALIZARÁN EN LA MODALIDAD PRESENCIAL O VIRTUAL CON LA FINALIDAD DE BRINDAR LAS HERRAMIENTAS NECESARIAS A LA CIUDADANÍA PARA EMPLEARSE O AUTOEMPLEARSE
<b>ACTIVIDAD INSTITUCIONAL</b>	INSTITUCIONAL
<b>TIPO DE PP</b>	PROGRAMA

**CLASIFICACIÓN ADMINISTRATIVA (CONAC) CÓDIGO**

SECTOR PÚBLICO MUNICIPAL		
SECTOR PÚBLICO NO FINANCIERO	GOBIERNO GENERAL MUNICIPAL	3.1.1
GOBIERNO GENERAL MUNICIPAL	GOBIERNO MUNICIPAL	3.1.1.1
GOBIERNO MUNICIPAL	DIRECCIÓN DE DESARROLLO ECONÓMICO Y TURISMO	3.1.1.1.33

**RAMO O DEPENDENCIA CÓDIGO**

<b>DIRECCIÓN</b>	DIRECCIÓN DE DESARROLLO ECONÓMICO Y TURISMO	33
<b>SUBDIRECCIÓN</b>	SUBDIRECCIÓN DE DESARROLLO ECONÓMICO	02
<b>JEFATURA</b>	CAPACITACIÓN LABORAL	06

**CLASIFICACIÓN FUNCIONAL DEL GASTO (CONAC) CÓDIGO**

<b>FINALIDAD</b>	DESARROLLO ECONOMICO	03
<b>FUNCIÓN</b>	ASUNTOS ECONOMICOS, COMERCIALES Y LABORALES EN GENERAL	01
<b>SUBFUNCIÓN</b>	ASUNTOS LABORALES GENERALES	02

**CLASIFICACIÓN PROGRAMÁTICA**

<b>PROGRAMA</b>	DESEMPEÑO DE LAS FUNCIONES
<b>APLICACIÓN</b>	PROMOCIÓN Y FOMENTO

**CLASIFICACIÓN FUNCIONAL DEL PLAN MUNICIPAL DE DESARROLLO**

<b>EJE</b>	1-MÉRIDA PRÓSPERA
<b>SUBEJE</b>	2-DIVERSIFICACIÓN DE ACTIVIDADES ECONÓMICAS Y PRODUCTIVAS LOCALES
<b>LINEA ESTRATÉGICA</b>	1-AMPLIAR LOS CANALES DE COMERCIALIZACIÓN DE LOS PRODUCTOS LOCALES GENERADOS A TRAVÉS DE LA VINCULACIÓN CON LAS CÁMARAS EMPRESARIALES Y LA PROMOCIÓN EN ESPACIOS COMO TIANGUIS Y FERIAS DE PRODUCTORES.

ELABORÓ:

AUTORIZÓ:

MTRO. JOSE LUIS MARTINEZ  
SEMERENA  
TITULAR DE LA DEPENDENCIA

SEC. MARIA CRISTINA CAMARA  
TRUJEQUE  
RESPONSABLE DEL DESPACHO



**AYUNTAMIENTO DE MÉRIDA**  
**UNIDAD DE PLANEACIÓN Y GESTIÓN**  
**SUBDIRECCIÓN DE PLANEACIÓN Y EVALUACIÓN**

**INDICADOR DE ESTRATÉGICO(PROPÓSITO)**

<b>INDICADOR:</b>	PORCENTAJE DEL ALUMNADO CAPACITADO QUE SE EMPLEO Y/O AUTOEMPLEO				
<b>FORMULA:</b>	$(A()/B())*100$	<b>FRECUENCIA DE MEDICIÓN:</b>	SEMESTRAL	<b>UNIDAD DE MEDIDA:</b>	ALUMNOS CAPACITADOS, PERSONAS EMPLEADAS O AUTOEMPLEADAS
<b>DEFINICIÓN DE LA FÓRMULA:</b>	(PERSONAS EMPLEADAS O AUTOEMPLEADAS()/ALUMNOS CAPACITADOS())*100				
<b>SENTIDO ESPERADO:</b>	CONSTANTE		<b>ULTIMO MES CAPTURADO:</b>	NINGUNO	

INDICADOR	META AÑO	AVANCE	SEMAFORIZACIÓN
PORCENTAJE DEL ALUMNADO CAPACITADO QUE SE EMPLEO Y/O AUTOEMPLEO	60.00	0.00 %	CRITICO

**INDICADOR DE ESTRATÉGICO(COMPONENTE)**

<b>INDICADOR:</b>	PORCENTAJE DEL ALUMNADO QUE PARTICIPA EN LOS ESPACIOS DE EXPOSICIÓN Y VENTA				
<b>FORMULA:</b>	$(A()/B())*100$	<b>FRECUENCIA DE MEDICIÓN:</b>	SEMESTRAL	<b>UNIDAD DE MEDIDA:</b>	ALUMNOS INSCRITOS, ALUMNOS PARTICIPANTES
<b>DEFINICIÓN DE LA FÓRMULA:</b>	(ALUMNOS PARTICIPANTES()/ALUMNOS INSCRITOS())*100				
<b>SENTIDO ESPERADO:</b>	INCREMENTO		<b>ULTIMO MES CAPTURADO:</b>	NINGUNO	

INDICADOR	META AÑO	AVANCE	SEMAFORIZACIÓN
PORCENTAJE DEL ALUMNADO QUE PARTICIPA EN LOS ESPACIOS DE EXPOSICIÓN Y VENTA	20.00	0.00 %	CRITICO

**INDICADOR DE ESTRATÉGICO(COMPONENTE)**

<b>INDICADOR:</b>	PORCENTAJE DEL ALUMNADO QUE TERMINA LOS CURSOS DE CAPACITACIÓN				
<b>FORMULA:</b>	$(A()/B())*100$	<b>FRECUENCIA DE MEDICIÓN:</b>	SEMESTRAL	<b>UNIDAD DE MEDIDA:</b>	ALUMNOS INSCRITOS, ALUMNOS QUE TERMINAN EL CURSO
<b>DEFINICIÓN DE LA FÓRMULA:</b>	(ALUMNOS QUE TERMINAN EL CURSO()/ALUMNOS INSCRITOS())*100				
<b>SENTIDO ESPERADO:</b>	CONSTANTE		<b>ULTIMO MES CAPTURADO:</b>	NINGUNO	

INDICADOR	META AÑO	AVANCE	SEMAFORIZACIÓN
PORCENTAJE DEL ALUMNADO QUE TERMINA LOS CURSOS DE CAPACITACIÓN	65.00	0.00 %	CRITICO

**INDICADOR DE ESTRATÉGICO(ACTIVIDAD)**

<b>INDICADOR:</b>	NUMERO DE CURSOS IMPARTIDOS				
<b>FORMULA:</b>	A()	<b>FRECUENCIA DE MEDICIÓN:</b>	SEMESTRAL	<b>UNIDAD DE MEDIDA:</b>	CURSOS IMPARTIDOS
<b>DEFINICIÓN DE LA FÓRMULA:</b>	CURSOS IMPARTIDOS()				
<b>SENTIDO ESPERADO:</b>	CONSTANTE		<b>ULTIMO MES CAPTURADO:</b>	NINGUNO	

INDICADOR	META AÑO	AVANCE	SEMAFORIZACIÓN
NUMERO DE CURSOS IMPARTIDOS	60.00	0.00	CRITICO



AYUNTAMIENTO DE MÉRIDA  
UNIDAD DE PLANEACIÓN Y GESTIÓN  
SUBDIRECCIÓN DE PLANEACIÓN Y EVALUACIÓN

**INDICADOR DE ESTRATÉGICO(ACTIVIDAD)**

**INDICADOR:** NUMERO DE PERSONAS INSCRITAS A TRAVÉS DE LA PROMOCIÓN EN MEDIOS DIGITALES Y TRADICIONALES

**FORMULA:** A() **FRECUENCIA DE MEDICIÓN:** SEMESTRAL **UNIDAD DE MEDIDA:** INSCRITOS PROMOCIÓN

**DEFINICIÓN DE LA FÓRMULA:** INSCRITOS PROMOCIÓN()

**SENTIDO ESPERADO:** INCREMENTO **ULTIMO MES CAPTURADO:** NINGUNO

INDICADOR	META AÑO	AVANCE	SEMAFORIZACIÓN
NUMERO DE PERSONAS INSCRITAS A TRAVÉS DE LA PROMOCIÓN EN MEDIOS DIGITALES Y TRADICIONALES	800.00	0.00	CRITICO

**INDICADOR DE ESTRATÉGICO(ACTIVIDAD)**

**INDICADOR:** NUMERO DE EVENTOS GESTIONADOS

**FORMULA:** A() **FRECUENCIA DE MEDICIÓN:** SEMESTRAL **UNIDAD DE MEDIDA:** EVENTOS

**DEFINICIÓN DE LA FÓRMULA:** EVENTOS()

**SENTIDO ESPERADO:** INCREMENTO **ULTIMO MES CAPTURADO:** NINGUNO

INDICADOR	META AÑO	AVANCE	SEMAFORIZACIÓN
NUMERO DE EVENTOS GESTIONADOS	18.00	0.00	CRITICO

SEMAFORIZACIÓN



ELABORÓ:

AUTORIZÓ:

MTRO. JOSE LUIS MARTINEZ  
SEMERENA  
TITULAR DE LA DEPENDENCIA

SEC. MARIA CRISTINA CAMARA  
TRUJEQUE  
RESPONSABLE DEL DESPACHO





AYUNTAMIENTO DE MÉRIDA

UNIDAD DE PLANEACIÓN Y GESTIÓN

SUBDIRECCIÓN DE PLANEACIÓN Y EVALUACIÓN

SISTEMA DE EVALUACIÓN DE DESEMPEÑO

AL MES DE MARZO DE 2024

NO. 17080

**DATOS DEL PROGRAMA**

NUMERO DEL PROGRAMA PRESUPUESTARIO	17080
NOMBRE DEL PROGRAMA PRESUPUESTARIO	CENTRO DE ATENCIÓN EMPRESARIAL
DESCRIPCIÓN DEL PROGRAMA	ASESORÍA Y REALIZACIÓN DE TRÁMITES PARA LA CIUDADANÍA Y LAS EMPRESAS DE MÉRIDA, PARA EL CUMPLIMIENTO DE SUS OBLIGACIONES FISCALES, LICENCIAS Y PERMISOS, MEDIANTE EL CENTRO DE ATENCIÓN EMPRESARIAL CAE, EL SISTEMA DE APERTURA RÁPIDA DE EMPRESAS SARE Y LOS DIFERENTES PROGRAMAS DE CAPACITACIÓN.
ACTIVIDAD INSTITUCIONAL	INSTITUCIONAL
TIPO DE PP	PROGRAMA

**CLASIFICACIÓN ADMINISTRATIVA (CONAC) CÓDIGO**

SECTOR PÚBLICO MUNICIPAL		
SECTOR PÚBLICO NO FINANCIERO	GOBIERNO GENERAL MUNICIPAL	3.1.1
GOBIERNO GENERAL MUNICIPAL	GOBIERNO MUNICIPAL	3.1.1.1
GOBIERNO MUNICIPAL	DIRECCIÓN DE DESARROLLO ECONÓMICO Y TURISMO	3.1.1.1.33

**RAMO O DEPENDENCIA CÓDIGO**

DIRECCIÓN	DIRECCIÓN DE DESARROLLO ECONÓMICO Y TURISMO	33
SUBDIRECCIÓN	SUBDIRECCIÓN DE DESARROLLO ECONÓMICO	02
JEFATURA	CENTRO DE ATENCIÓN EMPRESARIAL	02

**CLASIFICACIÓN FUNCIONAL DEL GASTO (CONAC) CÓDIGO**

FINALIDAD	DESARROLLO ECONOMICO	03
FUNCIÓN	ASUNTOS ECONOMICOS, COMERCIALES Y LABORALES EN GENERAL	01
SUBFUNCIÓN	ASUNTOS ECONÓMICOS Y COMERCIALES EN GENERAL	01

**CLASIFICACIÓN PROGRAMÁTICA**

PROGRAMA	DESEMPEÑO DE LAS FUNCIONES
APLICACIÓN	PRESTACIÓN DE SERVICIOS PÚBLICOS

**CLASIFICACIÓN FUNCIONAL DEL PLAN MUNICIPAL DE DESARROLLO**

EJE	1-MÉRIDA PRÓSPERA
SUBEJE	1-EMPRENDIMIENTO
LINEA ESTRATÉGICA	1-IMPULSAR LA GENERACIÓN DE EMPRESAS PRODUCTIVAS Y COMPETITIVAS A TRAVÉS DE PROGRAMAS DE DESARROLLO PARA QUE BENEFICIEN A LOS CIUDADANOS DE MÉRIDA.

ELABORÓ:

AUTORIZÓ:

MTRO. JOSE LUIS MARTINEZ SEMERENA  
TITULAR DE LA DEPENDENCIA

PSIC. GRISELDA DE JESUS GONZALEZ CENTENO  
RESPONSABLE DEL DESPACHO



**AYUNTAMIENTO DE MÉRIDA**  
**UNIDAD DE PLANEACIÓN Y GESTIÓN**  
**SUBDIRECCIÓN DE PLANEACIÓN Y EVALUACIÓN**

**INDICADOR DE ESTRATÉGICO(PROPÓSITO)**

<b>INDICADOR:</b>	PORCENTAJE DE MIPYMES QUE SE FORMALIZAN.				
<b>FORMULA:</b>	(A()/B())*100	<b>FRECUENCIA DE MEDICIÓN:</b>	MENSUAL	<b>UNIDAD DE MEDIDA:</b>	EMPRESAS QUE SOLICITARON SUS LICENCIAS,EMPRESAS QUE OBTUVIERON SUS LICENCIAS
<b>DEFINICIÓN DE LA FÓRMULA:</b>	(EMPRESAS QUE OBTUVIERON SUS LICENCIAS()/EMPRESAS QUE SOLICITARON SUS LICENCIAS())*100				
<b>SENTIDO ESPERADO:</b>	CONSTANTE		<b>ULTIMO MES CAPTURADO:</b>	MARZO	

INDICADOR	META AÑO	AVANCE	SEMAFORIZACIÓN
PORCENTAJE DE MIPYMES QUE SE FORMALIZAN.	50.00	44.44 %	CRITICO

**INDICADOR DE ESTRATÉGICO(COMPONENTE)**

<b>INDICADOR:</b>	PORCENTAJE DE PERSONAS VINCULADAS A LAS MIPYMES QUE CONCLUYEN LA CAPACITACIÓN EN LÍNEA PARA SU FORTALECIMIENTO.				
<b>FORMULA:</b>	(A()/B())*100	<b>FRECUENCIA DE MEDICIÓN:</b>	MENSUAL	<b>UNIDAD DE MEDIDA:</b>	CURSOS DE CAPACITACION INICIADOS,MIPYMES CON CAPACITACIÓN CONCLUIDA
<b>DEFINICIÓN DE LA FÓRMULA:</b>	(MIPYMES CON CAPACITACIÓN CONCLUIDA()/CURSOS DE CAPACITACION INICIADOS())*100				
<b>SENTIDO ESPERADO:</b>	CONSTANTE		<b>ULTIMO MES CAPTURADO:</b>	MARZO	

INDICADOR	META AÑO	AVANCE	SEMAFORIZACIÓN
PORCENTAJE DE PERSONAS VINCULADAS A LAS MIPYMES QUE CONCLUYEN LA CAPACITACIÓN EN LÍNEA PARA SU FORTALECIMIENTO.	88.00	88.73 %	ACEPTABLE

**INDICADOR DE ESTRATÉGICO(COMPONENTE)**

<b>INDICADOR:</b>	PORCENTAJE DE NEGOCIOS APERTURADOS EN TRES DÍAS HÁBILES.				
<b>FORMULA:</b>	(A()/B())*100	<b>FRECUENCIA DE MEDICIÓN:</b>	MENSUAL	<b>UNIDAD DE MEDIDA:</b>	EMPRESAS FORMALIZADAS,EMPRESAS FORMALIZADAS EN TRES DÍAS HÁBILES
<b>DEFINICIÓN DE LA FÓRMULA:</b>	(EMPRESAS FORMALIZADAS EN TRES DÍAS HÁBILES()/EMPRESAS FORMALIZADAS())*100				
<b>SENTIDO ESPERADO:</b>	CONSTANTE		<b>ULTIMO MES CAPTURADO:</b>	MARZO	

INDICADOR	META AÑO	AVANCE	SEMAFORIZACIÓN
PORCENTAJE DE NEGOCIOS APERTURADOS EN TRES DÍAS HÁBILES.	80.00	100.00 %	ACEPTABLE

**INDICADOR DE ESTRATÉGICO(ACTIVIDAD)**

<b>INDICADOR:</b>	NUMERO DE LAS Y LOS CIUDADANOS VINCULADOS A LAS MIPYMES CAPACITADAS EN LÍNEA				
<b>FORMULA:</b>	A()	<b>FRECUENCIA DE MEDICIÓN:</b>	MENSUAL	<b>UNIDAD DE MEDIDA:</b>	EMPRESAS CAPACITADAS EN EL PERIODO ACTUAL
<b>DEFINICIÓN DE LA FÓRMULA:</b>	EMPRESAS CAPACITADAS EN EL PERIODO ACTUAL()				



AYUNTAMIENTO DE MÉRIDA

UNIDAD DE PLANEACIÓN Y GESTIÓN

SUBDIRECCIÓN DE PLANEACIÓN Y EVALUACIÓN

SENTIDO ESPERADO: CONSTANTE ULTIMO MES CAPTURADO: MARZO

Table with 4 columns: INDICADOR, META AÑO, AVANCE, SEMAFORIZACIÓN. Row 1: NUMERO DE LAS Y LOS CIUDADANOS VINCULADOS A LAS MIPYMES CAPACITADAS EN LÍNEA, 800.00, 337.00, CRITICO

INDICADOR DE ESTRATÉGICO(ACTIVIDAD)

INDICADOR: NUMERO DE PERSONAS QUE RECIBEN ASESORÍAS PARA FORMALIZAR SU NEGOCIO.

FORMULA: A() FRECUENCIA DE MEDICIÓN: MENSUAL UNIDAD DE MEDIDA: PERSONAS ATENDIDAS

DEFINICIÓN DE LA FÓRMULA: PERSONAS ATENDIDAS()

SENTIDO ESPERADO: CONSTANTE ULTIMO MES CAPTURADO: MARZO

Table with 4 columns: INDICADOR, META AÑO, AVANCE, SEMAFORIZACIÓN. Row 1: NUMERO DE PERSONAS QUE RECIBEN ASESORÍAS PARA FORMALIZAR SU NEGOCIO., 400.00, 84.00, CRITICO

INDICADOR DE ESTRATÉGICO(ACTIVIDAD)

INDICADOR: NUMERO DE PERSONAS ALCANZADAS A TRAVÉS DE LAS CAMPAÑAS REALIZADAS

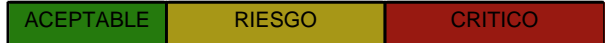
FORMULA: A() FRECUENCIA DE MEDICIÓN: SEMESTRAL UNIDAD DE MEDIDA: IMPACTOS ALCANZADOS

DEFINICIÓN DE LA FÓRMULA: IMPACTOS ALCANZADOS()

SENTIDO ESPERADO: CONSTANTE ULTIMO MES CAPTURADO: NINGUNO

Table with 4 columns: INDICADOR, META AÑO, AVANCE, SEMAFORIZACIÓN. Row 1: NUMERO DE PERSONAS ALCANZADAS A TRAVÉS DE LAS CAMPAÑAS REALIZADAS, 154000.00, 0.00, (empty)

SEMAFORIZACIÓN



ELABORÓ:

AUTORIZÓ:

MTRO. JOSE LUIS MARTINEZ SEMERENA TITULAR DE LA DEPENDENCIA

PSIC. GRISELDA DE JESUS GONZALEZ CENTENO RESPONSABLE DEL DESPACHO



AYUNTAMIENTO DE MÉRIDA

UNIDAD DE PLANEACIÓN Y GESTIÓN

SUBDIRECCIÓN DE PLANEACIÓN Y EVALUACIÓN

SISTEMA DE EVALUACIÓN DE DESEMPEÑO

AL MES DE MARZO DE 2024

NO. 17083

**DATOS DEL PROGRAMA**

NUMERO DEL PROGRAMA PRESUPUESTARIO	17083
NOMBRE DEL PROGRAMA PRESUPUESTARIO	ALBERGUE CENTRO INTEGRAL PARA LA PLENITUD DE LAS PERSONAS MAYORES
DESCRIPCIÓN DEL PROGRAMA	ATENCIÓN INTEGRAL A LAS PERSONAS MAYORES EN CONDICIÓN DE ABANDONO, SIN REDES FAMILIARES, FOMENTANDO EL DESARROLLO PLENO MEDIANTE ACCIONES QUE CONTRIBUYAN A DISMINUIR LA VULNERABILIDAD.
ACTIVIDAD INSTITUCIONAL	INSTITUCIONAL
TIPO DE PP	PROGRAMA

**CLASIFICACIÓN ADMINISTRATIVA (CONAC) CÓDIGO**

SECTOR PÚBLICO MUNICIPAL		
SECTOR PÚBLICO NO FINANCIERO	GOBIERNO GENERAL MUNICIPAL	3.1.1
GOBIERNO GENERAL MUNICIPAL	GOBIERNO MUNICIPAL	3.1.1.1
GOBIERNO MUNICIPAL	DIRECCIÓN DEL DIF MUNICIPAL	3.1.1.1.15

**RAMO O DEPENDENCIA CÓDIGO**

DIRECCIÓN	DIRECCIÓN DEL DIF MUNICIPAL	15
SUBDIRECCIÓN	SUBDIRECCIÓN OPERATIVA	02
JEFATURA	DEPARTAMENTO DE ATENCIÓN A PERSONAS MAYORES	02

**CLASIFICACIÓN FUNCIONAL DEL GASTO (CONAC) CÓDIGO**

FINALIDAD	DESARROLLO SOCIAL	02
FUNCIÓN	PROTECCION SOCIAL	06
SUBFUNCIÓN	EDAD AVANZADA	02

**CLASIFICACIÓN PROGRAMÁTICA**

PROGRAMA	DESEMPEÑO DE LAS FUNCIONES
APLICACIÓN	PRESTACIÓN DE SERVICIOS PÚBLICOS

**CLASIFICACIÓN FUNCIONAL DEL PLAN MUNICIPAL DE DESARROLLO**

EJE	3-MÉRIDA INCLUYENTE
SUBEJE	1-ATENCIÓN A GRUPOS VULNERABLES
LINEA ESTRATÉGICA	1-IMPULSAR ACCIONES, ESTRATEGIAS Y SERVICIOS QUE FAVOREZCAN LA INTEGRACIÓN Y BIENESTAR DE LAS FAMILIAS Y GRUPOS VULNERABLES DEL MUNICIPIO DE MÉRIDA

ELABORÓ:

AUTORIZÓ:

MTRA. SILVIA GENNY DEL ROCÍO  
SARTI GONZÁLEZ  
TITULAR DE LA DEPENDENCIA

LPCC. SUSY DEL SOCORRO  
PASOS ALPUCHE  
RESPONSABLE DEL DESPACHO



**AYUNTAMIENTO DE MÉRIDA**  
**UNIDAD DE PLANEACIÓN Y GESTIÓN**  
**SUBDIRECCIÓN DE PLANEACIÓN Y EVALUACIÓN**  
**SISTEMA DE EVALUACIÓN DE DESEMPEÑO**  
**AL MES DE MARZO DE 2024**

NO. 17083

**INDICADOR DE ESTRATÉGICO(PROPÓSITO)**

<b>INDICADOR:</b>	PORCENTAJE DE PERSONAS MAYORES ATENDIDAS EN EL ALBERGUE.			
<b>FORMULA:</b>	$(A()/B())*100$	<b>FRECUENCIA DE MEDICIÓN:</b>	MENSUAL	<b>UNIDAD DE MEDIDA:</b> PERSONAS MAYORES HABITANTES, PERSONAS MAYORES ATENDIDAS
<b>DEFINICIÓN DE LA FÓRMULA:</b>	(PERSONAS MAYORES ATENDIDAS()/PERSONAS MAYORES HABITANTES())*100			
<b>SENTIDO ESPERADO:</b>	INCREMENTO		<b>ULTIMO MES CAPTURADO:</b>	MARZO

INDICADOR	META AÑO	AVANCE	SEMAFORIZACIÓN
PORCENTAJE DE PERSONAS MAYORES ATENDIDAS EN EL ALBERGUE.	100.00	100.00 %	ACEPTABLE

**INDICADOR DE ESTRATÉGICO(COMPONENTE)**

<b>INDICADOR:</b>	NUMERO DE SERVICIOS OTORGADOS A LAS PERSONAS MAYORES HABITANTES DEL ALBERGUE.			
<b>FORMULA:</b>	A()	<b>FRECUENCIA DE MEDICIÓN:</b>	MENSUAL	<b>UNIDAD DE MEDIDA:</b> SERVICIOS PROPORCIONADOS
<b>DEFINICIÓN DE LA FÓRMULA:</b>	SERVICIOS PROPORCIONADOS()			
<b>SENTIDO ESPERADO:</b>	INCREMENTO		<b>ULTIMO MES CAPTURADO:</b>	MARZO

INDICADOR	META AÑO	AVANCE	SEMAFORIZACIÓN
NUMERO DE SERVICIOS OTORGADOS A LAS PERSONAS MAYORES HABITANTES DEL ALBERGUE.	230000.00	59908.00	CRITICO

**INDICADOR DE ESTRATÉGICO(ACTIVIDAD)**

<b>INDICADOR:</b>	NUMERO DE ACTIVIDADES DESARROLLADAS PARA MEJORAR LA SALUD FÍSICA Y MENTAL DE LAS PERSONAS MAYORES.			
<b>FORMULA:</b>	A()	<b>FRECUENCIA DE MEDICIÓN:</b>	BIMESTRAL	<b>UNIDAD DE MEDIDA:</b> ACTIVIDADES
<b>DEFINICIÓN DE LA FÓRMULA:</b>	ACTIVIDADES()			
<b>SENTIDO ESPERADO:</b>	INCREMENTO		<b>ULTIMO MES CAPTURADO:</b>	NINGUNO

INDICADOR	META AÑO	AVANCE	SEMAFORIZACIÓN
NUMERO DE ACTIVIDADES DESARROLLADAS PARA MEJORAR LA SALUD FÍSICA Y MENTAL DE LAS PERSONAS MAYORES.	2500.00	2144.00	RIESGO

SEMAFORIZACIÓN



ELABORÓ:

AUTORIZÓ:

MTRA. SILVIA GENNY DEL ROCÍO  
 SARTI GONZÁLEZ  
 TITULAR DE LA DEPENDENCIA

LPCC. SUSY DEL SOCORRO PASOS  
 ALPUCHE  
 RESPONSABLE DEL DESPACHO

**AYUNTAMIENTO DE MÉRIDA****UNIDAD DE PLANEACIÓN Y GESTIÓN****SUBDIRECCIÓN DE PLANEACIÓN Y EVALUACIÓN****SISTEMA DE EVALUACIÓN DE DESEMPEÑO****AL MES DE MARZO DE 2024****NO. 17084****DATOS DEL PROGRAMA**

<b>NUMERO DEL PROGRAMA PRESUPUESTARIO</b>	17084
<b>NOMBRE DEL PROGRAMA PRESUPUESTARIO</b>	MERIDA EN PLENITUD
<b>DESCRIPCIÓN DEL PROGRAMA</b>	APOYO DE DESPENSAS, ACTIVIDADES VIRTUALES, Y PRESENCIALES PARA LAS PERSONAS MAYORES EN SITUACIÓN DE VULNERABILIDAD, FOMENTO DE DESARROLLO PLENO. LA INCLUSIÓN SOCIAL E INTEGRAL PARA LAS PERSONAS MAYORES EN EL MUNICIPIO DE MERIDA Y COMISARIAS
<b>ACTIVIDAD INSTITUCIONAL</b>	INSTITUCIONAL
<b>TIPO DE PP</b>	PROGRAMA

**CLASIFICACIÓN ADMINISTRATIVA (CONAC) CÓDIGO**

SECTOR PÚBLICO MUNICIPAL		
SECTOR PÚBLICO NO FINANCIERO	GOBIERNO GENERAL MUNICIPAL	3.1.1
GOBIERNO GENERAL MUNICIPAL	GOBIERNO MUNICIPAL	3.1.1.1
GOBIERNO MUNICIPAL	DIRECCIÓN DEL DIF MUNICIPAL	3.1.1.1.15

**RAMO O DEPENDENCIA CÓDIGO**

<b>DIRECCIÓN</b>	DIRECCIÓN DEL DIF MUNICIPAL	15
<b>SUBDIRECCIÓN</b>	SUBDIRECCIÓN OPERATIVA	02
<b>JEFATURA</b>	DEPARTAMENTO DE ATENCIÓN A PERSONAS MAYORES	02

**CLASIFICACIÓN FUNCIONAL DEL GASTO (CONAC) CÓDIGO**

<b>FINALIDAD</b>	DESARROLLO SOCIAL	02
<b>FUNCIÓN</b>	PROTECCION SOCIAL	06
<b>SUBFUNCIÓN</b>	EDAD AVANZADA	02

**CLASIFICACIÓN PROGRAMÁTICA**

<b>PROGRAMA</b>	DESEMPEÑO DE LAS FUNCIONES
<b>APLICACIÓN</b>	PRESTACIÓN DE SERVICIOS PÚBLICOS

**CLASIFICACIÓN FUNCIONAL DEL PLAN MUNICIPAL DE DESARROLLO**

<b>EJE</b>	3-MÉRIDA INCLUYENTE
<b>SUBEJE</b>	1-ATENCIÓN A GRUPOS VULNERABLES
<b>LINEA ESTRATÉGICA</b>	1-IMPULSAR ACCIONES, ESTRATEGIAS Y SERVICIOS QUE FAVOREZCAN LA INTEGRACIÓN Y BIENESTAR DE LAS FAMILIAS Y GRUPOS VULNERABLES DEL MUNICIPIO DE MÉRIDA

ELABORÓ:

AUTORIZÓ:

MTRA. SILVIA GENNY DEL ROCÍO  
SARTI GONZÁLEZ  
TITULAR DE LA DEPENDENCIA

LPCC. SUSY DEL SOCORRO  
PASOS ALPUCHE  
RESPONSABLE DEL DESPACHO



**AYUNTAMIENTO DE MÉRIDA**  
**UNIDAD DE PLANEACIÓN Y GESTIÓN**  
**SUBDIRECCIÓN DE PLANEACIÓN Y EVALUACIÓN**

**INDICADOR DE ESTRATÉGICO(PROPÓSITO)**

<b>INDICADOR:</b>	PORCENTAJE DE SOLICITUDES ATENDIDAS SOBRE SOLICITUDES RECIBIDAS.				
<b>FORMULA:</b>	$(A()/B())*100$	<b>FRECUENCIA DE MEDICIÓN:</b>	MENSUAL	<b>UNIDAD DE MEDIDA:</b>	SOLICITUDES RECIBIDAS, SOLICITUDES ATENDIDAS
<b>DEFINICIÓN DE LA FÓRMULA:</b>	$(SOLICITUDES ATENDIDAS()/SOLICITUDES RECIBIDAS())*100$				
<b>SENTIDO ESPERADO:</b>	INCREMENTO		<b>ULTIMO MES CAPTURADO:</b>	MARZO	

INDICADOR	META AÑO	AVANCE	SEMAFORIZACIÓN
PORCENTAJE DE SOLICITUDES ATENDIDAS SOBRE SOLICITUDES RECIBIDAS.	100.00	100.00 %	ACEPTABLE

**INDICADOR DE ESTRATÉGICO(COMPONENTE)**

<b>INDICADOR:</b>	PORCENTAJE DE CUMPLIMIENTO DEL PROGRAMA TALLERES VIRTUALES O PRESENCIALES				
<b>FORMULA:</b>	$(A()/B())*100$	<b>FRECUENCIA DE MEDICIÓN:</b>	MENSUAL	<b>UNIDAD DE MEDIDA:</b>	TALLERES O CURSOS PROGRAMADOS, TALLERES O CURSOS IMPARTIDOS
<b>DEFINICIÓN DE LA FÓRMULA:</b>	$(TALLERES O CURSOS IMPARTIDOS()/TALLERES O CURSOS PROGRAMADOS())*100$				
<b>SENTIDO ESPERADO:</b>	INCREMENTO		<b>ULTIMO MES CAPTURADO:</b>	MARZO	

INDICADOR	META AÑO	AVANCE	SEMAFORIZACIÓN
PORCENTAJE DE CUMPLIMIENTO DEL PROGRAMA TALLERES VIRTUALES O PRESENCIALES	95.00	100.00 %	ACEPTABLE

**INDICADOR DE ESTRATÉGICO(COMPONENTE)**

<b>INDICADOR:</b>	PORCENTAJE DE SATISFACCIÓN PERCIBIDO POR LAS PERSONAS MAYORES BENEFICIARIAS DEL PROGRAMA DE DESPENSAS				
<b>FORMULA:</b>	$(A()/B())*100$	<b>FRECUENCIA DE MEDICIÓN:</b>	TRIMESTRAL	<b>UNIDAD DE MEDIDA:</b>	TOTAL DE PERSONAS ENCUESTADAS, EN CUESTAS SATISFACTORIAS
<b>DEFINICIÓN DE LA FÓRMULA:</b>	$(ENCUESTAS SATISFACTORIAS()/TOTAL DE PERSONAS ENCUESTADAS())*100$				
<b>SENTIDO ESPERADO:</b>	CONSTANTE		<b>ULTIMO MES CAPTURADO:</b>	MARZO	

INDICADOR	META AÑO	AVANCE	SEMAFORIZACIÓN
PORCENTAJE DE SATISFACCIÓN PERCIBIDO POR LAS PERSONAS MAYORES BENEFICIARIAS DEL PROGRAMA DE DESPENSAS	97.00	99.00 %	ACEPTABLE

**INDICADOR DE ESTRATÉGICO(ACTIVIDAD)**

<b>INDICADOR:</b>	NUMERO DE ACTIVIDADES EDUCATIVAS Y DE DESARROLLO PERSONAL PARA LAS PERSONAS MAYORES				
<b>FORMULA:</b>	A()	<b>FRECUENCIA DE MEDICIÓN:</b>	MENSUAL	<b>UNIDAD DE MEDIDA:</b>	ACTIVIDADES EDUCATIVAS.
<b>DEFINICIÓN DE LA FÓRMULA:</b>	ACTIVIDADES EDUCATIVAS.()				
<b>SENTIDO ESPERADO:</b>	INCREMENTO		<b>ULTIMO MES CAPTURADO:</b>	MARZO	

INDICADOR	META AÑO	AVANCE	SEMAFORIZACIÓN
-----------	----------	--------	----------------



AYUNTAMIENTO DE MÉRIDA

UNIDAD DE PLANEACIÓN Y GESTIÓN

SUBDIRECCIÓN DE PLANEACIÓN Y EVALUACIÓN

NUMERO DE ACTIVIDADES EDUCATIVAS Y DE DESARROLLO PERSONAL PARA LAS PERSONAS MAYORES	1300.00	642.00	CRITICO
---	---------	--------	---------

INDICADOR DE ESTRATÉGICO(ACTIVIDAD)

<b>INDICADOR:</b>	NUMERO DE ACTIVIDADES OCUPACIONALES Y MICROEMPREDIMIENTO IMPARTIDAS A LAS PERSONAS MAYORES				
<b>FORMULA:</b>	A()	<b>FRECUENCIA DE MEDICIÓN:</b>	MENSUAL	<b>UNIDAD DE MEDIDA:</b>	ACTIVIDADES OCUPACIONALES
<b>DEFINICIÓN DE LA FÓRMULA:</b>	ACTIVIDADES OCUPACIONALES()				
<b>SENTIDO ESPERADO:</b>	INCREMENTO		<b>ULTIMO MES CAPTURADO:</b>	MARZO	

INDICADOR	META AÑO	AVANCE	SEMAFORIZACIÓN
NUMERO DE ACTIVIDADES OCUPACIONALES Y MICROEMPREDIMIENTO IMPARTIDAS A LAS PERSONAS MAYORES	1200.00	287.00	CRITICO

INDICADOR DE ESTRATÉGICO(ACTIVIDAD)

<b>INDICADOR:</b>	NUMERO DE ACTIVIDADES CULTURALES IMPARTIDAS PARA LAS PERSONAS MAYORES				
<b>FORMULA:</b>	A()	<b>FRECUENCIA DE MEDICIÓN:</b>	MENSUAL	<b>UNIDAD DE MEDIDA:</b>	ACTIVIDADES CULTURALES
<b>DEFINICIÓN DE LA FÓRMULA:</b>	ACTIVIDADES CULTURALES()				
<b>SENTIDO ESPERADO:</b>	INCREMENTO		<b>ULTIMO MES CAPTURADO:</b>	MARZO	

INDICADOR	META AÑO	AVANCE	SEMAFORIZACIÓN
NUMERO DE ACTIVIDADES CULTURALES IMPARTIDAS PARA LAS PERSONAS MAYORES	1500.00	538.26	CRITICO

INDICADOR DE ESTRATÉGICO(ACTIVIDAD)

<b>INDICADOR:</b>	NUMERO DE PERSONAS MAYORES INSCRITAS				
<b>FORMULA:</b>	A()	<b>FRECUENCIA DE MEDICIÓN:</b>	MENSUAL	<b>UNIDAD DE MEDIDA:</b>	PERSONAS MAYORES INSCRITAS
<b>DEFINICIÓN DE LA FÓRMULA:</b>	PERSONAS MAYORES INSCRITAS()				
<b>SENTIDO ESPERADO:</b>	CONSTANTE		<b>ULTIMO MES CAPTURADO:</b>	MARZO	

INDICADOR	META AÑO	AVANCE	SEMAFORIZACIÓN
NUMERO DE PERSONAS MAYORES INSCRITAS	1000.00	713.67 %	RIESGO

INDICADOR DE ESTRATÉGICO(ACTIVIDAD)

<b>INDICADOR:</b>	NUMERO DE ACTIVIDADES FÍSICAS PROPORCIONADAS A PERSONAS MAYORES				
<b>FORMULA:</b>	A()	<b>FRECUENCIA DE MEDICIÓN:</b>	MENSUAL	<b>UNIDAD DE MEDIDA:</b>	ACTIVIDADES FÍSICAS.
<b>DEFINICIÓN DE LA FÓRMULA:</b>	ACTIVIDADES FÍSICAS.()				
<b>SENTIDO ESPERADO:</b>	INCREMENTO		<b>ULTIMO MES CAPTURADO:</b>	MARZO	

INDICADOR	META AÑO	AVANCE	SEMAFORIZACIÓN
NUMERO DE ACTIVIDADES FÍSICAS PROPORCIONADAS A PERSONAS MAYORES	3000.00	2870.00	RIESGO





AYUNTAMIENTO DE MÉRIDA  
UNIDAD DE PLANEACIÓN Y GESTIÓN  
SUBDIRECCIÓN DE PLANEACIÓN Y EVALUACIÓN

INDICADOR DE ESTRATÉGICO(ACTIVIDAD)

INDICADOR: NUMERO DE SEGUIDORAS Y SEGUIDORES EN REDES SOCIALES

FORMULA: A() FRECUENCIA DE MEDICIÓN: MENSUAL UNIDAD DE MEDIDA: NÚMERO DE SEGUIDORAS Y SEGUIDORES

DEFINICIÓN DE LA FÓRMULA: NÚMERO DE SEGUIDORAS Y SEGUIDORES()

SENTIDO ESPERADO: INCREMENTO ULTIMO MES CAPTURADO: MARZO

INDICADOR	META AÑO	AVANCE	SEMAFORIZACIÓN
NUMERO DE SEGUIDORAS Y SEGUIDORES EN REDES SOCIALES	10000.00	5663.17 %	RIESGO

INDICADOR DE ESTRATÉGICO(ACTIVIDAD)

INDICADOR: NUMERO DE DESPENSAS DE ÚNICA OCASIÓN ENTREGADAS.

FORMULA: A() FRECUENCIA DE MEDICIÓN: MENSUAL UNIDAD DE MEDIDA: DESPENSAS DE ÚNICA OCASIÓN ENTREGADAS

DEFINICIÓN DE LA FÓRMULA: DESPENSAS DE ÚNICA OCASIÓN ENTREGADAS()

SENTIDO ESPERADO: INCREMENTO ULTIMO MES CAPTURADO: NINGUNO

INDICADOR	META AÑO	AVANCE	SEMAFORIZACIÓN
NUMERO DE DESPENSAS DE ÚNICA OCASIÓN ENTREGADAS.	1500.00	2.00	CRITICO

INDICADOR DE ESTRATÉGICO(ACTIVIDAD)

INDICADOR: NUMERO DE PERSONAS MAYORES BENEFICIADAS CON DESPENSA.

FORMULA: A() FRECUENCIA DE MEDICIÓN: BIMESTRAL UNIDAD DE MEDIDA: PERSONAS MAYORES BENEFICIADAS CON DESPENSAS

DEFINICIÓN DE LA FÓRMULA: PERSONAS MAYORES BENEFICIADAS CON DESPENSAS()

SENTIDO ESPERADO: CONSTANTE ULTIMO MES CAPTURADO: NINGUNO

INDICADOR	META AÑO	AVANCE	SEMAFORIZACIÓN
NUMERO DE PERSONAS MAYORES BENEFICIADAS CON DESPENSA.	1800.00	574.50 %	CRITICO

INDICADOR DE ESTRATÉGICO(ACTIVIDAD)

INDICADOR: NUMERO DE INSTANCIAS BENEFICIADAS CON DESPENSA.

FORMULA: A() FRECUENCIA DE MEDICIÓN: MENSUAL UNIDAD DE MEDIDA: INSTANCIAS BENEFICIADAS CON DESPENSAS

DEFINICIÓN DE LA FÓRMULA: INSTANCIAS BENEFICIADAS CON DESPENSAS()

SENTIDO ESPERADO: INCREMENTO ULTIMO MES CAPTURADO: NINGUNO

INDICADOR	META AÑO	AVANCE	SEMAFORIZACIÓN
NUMERO DE INSTANCIAS BENEFICIADAS CON DESPENSA.	7.00	7.00	ACEPTABLE



**AYUNTAMIENTO DE MÉRIDA**  
**UNIDAD DE PLANEACIÓN Y GESTIÓN**  
**SUBDIRECCIÓN DE PLANEACIÓN Y EVALUACIÓN**

**INDICADOR DE ESTRATÉGICO(ACTIVIDAD)**

<b>INDICADOR:</b>	NUMERO DE DESPENSAS ENTREGADAS.				
<b>FORMULA:</b>	A()	<b>FRECUENCIA DE MEDICIÓN:</b>	BIMESTRAL	<b>UNIDAD DE MEDIDA:</b>	DESPENSAS ENTREGADAS
<b>DEFINICIÓN DE LA FÓRMULA:</b>	DESPENSAS ENTREGADAS()				
<b>SENTIDO ESPERADO:</b>	INCREMENTO			<b>ULTIMO MES CAPTURADO:</b>	NINGUNO

INDICADOR	META AÑO	AVANCE	SEMAFORIZACIÓN
NUMERO DE DESPENSAS ENTREGADAS.	20000.00	6468.00	CRITICO

**INDICADOR DE ESTRATÉGICO(ACTIVIDAD)**

<b>INDICADOR:</b>	NUMERO DE PERSONAS MAYORES BENEFICIADAS CON TALLERES				
<b>FORMULA:</b>		<b>FRECUENCIA DE MEDICIÓN:</b>	MENSUAL	<b>UNIDAD DE MEDIDA:</b>	
<b>DEFINICIÓN DE LA FÓRMULA:</b>					
<b>SENTIDO ESPERADO:</b>	CONSTANTE			<b>ULTIMO MES CAPTURADO:</b>	MARZO

INDICADOR	META AÑO	AVANCE	SEMAFORIZACIÓN
NUMERO DE PERSONAS MAYORES BENEFICIADAS CON TALLERES	750.00	1327.33 %	ACEPTABLE

SEMAFORIZACIÓN

ACEPTABLE	RIESGO	CRITICO
-----------	--------	---------

ELABORÓ:

AUTORIZÓ:

MTRA. SILVIA GENNY DEL ROCÍO  
SARTI GONZÁLEZ  
TITULAR DE LA DEPENDENCIA

LPCC. SUSY DEL SOCORRO PASOS  
ALPUCHE  
RESPONSABLE DEL DESPACHO



AYUNTAMIENTO DE MÉRIDA

UNIDAD DE PLANEACIÓN Y GESTIÓN

SUBDIRECCIÓN DE PLANEACIÓN Y EVALUACIÓN

SISTEMA DE EVALUACIÓN DE DESEMPEÑO

AL MES DE MARZO DE 2024

NO. 17085

**DATOS DEL PROGRAMA**

<b>NUMERO DEL PROGRAMA PRESUPUESTARIO</b>	17085
<b>NOMBRE DEL PROGRAMA PRESUPUESTARIO</b>	MANTENIMIENTO DEL ALUMBRADO PÚBLICO DEL MUNICIPIO DE MÉRIDA Y SUS COMISARIAS DEL SECTOR ORIENTE
<b>DESCRIPCIÓN DEL PROGRAMA</b>	MANTENER EL SERVICIO PÚBLICO DEL ALUMBRADO DENTRO DE LOS ESTÁNDARES DESCRITOS EN LA NORMA RESPECTIVA MEDIANTE EL SUMINISTRO DE MATERIALES Y EQUIPO PARA LA ATENCIÓN Y RESPUESTA A REPOTES DE LA CIUDADANÍA ASÍ COMO MEJORAS EN LA AMPLIACIÓN DE LA RED DE ALUMBRADO PÚBLICO
<b>ACTIVIDAD INSTITUCIONAL</b>	INSTITUCIONAL
<b>TIPO DE PP</b>	PROGRAMA

**CLASIFICACIÓN ADMINISTRATIVA (CONAC) CÓDIGO**

SECTOR PÚBLICO MUNICIPAL		
SECTOR PÚBLICO NO FINANCIERO	GOBIERNO GENERAL MUNICIPAL	3.1.1
GOBIERNO GENERAL MUNICIPAL	GOBIERNO MUNICIPAL	3.1.1.1
GOBIERNO MUNICIPAL	DIRECCIÓN DE SERVICIOS PÚBLICOS MUNICIPALES	3.1.1.1.09

**RAMO O DEPENDENCIA CÓDIGO**

<b>DIRECCIÓN</b>	DIRECCIÓN DE SERVICIOS PÚBLICOS MUNICIPALES	09
<b>SUBDIRECCIÓN</b>	SUBDIRECCIÓN DE SERVICIOS ORIENTE	04
<b>JEFATURA</b>	ALUMBRADO ORIENTE	06

**CLASIFICACIÓN FUNCIONAL DEL GASTO (CONAC) CÓDIGO**

<b>FINALIDAD</b>	DESARROLLO SOCIAL	02
<b>FUNCIÓN</b>	VIVIENDA Y SERVICIOS A LA COMUNIDAD	02
<b>SUBFUNCIÓN</b>	ALUMBRADO PÚBLICO	04

**CLASIFICACIÓN PROGRAMÁTICA**

<b>PROGRAMA</b>	DESEMPEÑO DE LAS FUNCIONES
<b>APLICACIÓN</b>	PRESTACIÓN DE SERVICIOS PÚBLICOS

**CLASIFICACIÓN FUNCIONAL DEL PLAN MUNICIPAL DE DESARROLLO**

<b>EJE</b>	5-MÉRIDA ORDENADA Y FUNCIONAL
<b>SUBEJE</b>	3-SERVICIOS PÚBLICOS DE CALIDAD
<b>LINEA ESTRATÉGICA</b>	1-LOGRAR LA COBERTURA COMPLETA DE LOS SERVICIOS PÚBLICOS MUNICIPALES CON ALTOS ESTÁNDARES DE CALIDAD Y LA SATISFACCIÓN DE LOS CIUDADANOS.

ELABORÓ:

AUTORIZÓ:

ING. JOSÉ ENRIQUE COLLADO  
SOBERANIS  
TITULAR DE LA DEPENDENCIA

C. JORGE JACINTO PALMA  
QUIÑONES  
RESPONSABLE DEL DESPACHO



**AYUNTAMIENTO DE MÉRIDA**  
**UNIDAD DE PLANEACIÓN Y GESTIÓN**  
**SUBDIRECCIÓN DE PLANEACIÓN Y EVALUACIÓN**

**INDICADOR DE ESTRATÉGICO(PROPÓSITO)**

<b>INDICADOR:</b>	PORCENTAJE DE FALLAS ATENDIDAS EN EL SERVICIO				
<b>FORMULA:</b>	$(A()/B())*100$	<b>FRECUENCIA DE MEDICIÓN:</b>	MENSUAL	<b>UNIDAD DE MEDIDA:</b>	SOLICITUDES RECIBIDAS,SOLICITUDES ATENDIDAS
<b>DEFINICIÓN DE LA FÓRMULA:</b>	$(SOLICITUDES ATENDIDAS()/SOLICITUDES RECIBIDAS())*100$				
<b>SENTIDO ESPERADO:</b>	INCREMENTO		<b>ULTIMO MES CAPTURADO:</b>	MARZO	

INDICADOR	META AÑO	AVANCE	SEMAFORIZACIÓN
PORCENTAJE DE FALLAS ATENDIDAS EN EL SERVICIO	95.00	100.00 %	ACEPTABLE

**INDICADOR DE ESTRATÉGICO(COMPONENTE)**

<b>INDICADOR:</b>	PORCENTAJE DE ATENCIÓN DE LAS SOLICITUDES RECIBIDAS QUE APLICAN PLAZO DE TIEMPO				
<b>FORMULA:</b>	$(A()/B())*100$	<b>FRECUENCIA DE MEDICIÓN:</b>	MENSUAL	<b>UNIDAD DE MEDIDA:</b>	SOLICITUDES RECIBIDAS,SOLICITUDES ATENDIDAS
<b>DEFINICIÓN DE LA FÓRMULA:</b>	$(SOLICITUDES ATENDIDAS()/SOLICITUDES RECIBIDAS())*100$				
<b>SENTIDO ESPERADO:</b>	INCREMENTO		<b>ULTIMO MES CAPTURADO:</b>	MARZO	

INDICADOR	META AÑO	AVANCE	SEMAFORIZACIÓN
PORCENTAJE DE ATENCIÓN DE LAS SOLICITUDES RECIBIDAS QUE APLICAN PLAZO DE TIEMPO	95.00	100.00 %	ACEPTABLE

**INDICADOR DE ESTRATÉGICO(COMPONENTE)**

<b>INDICADOR:</b>	PORCENTAJE DE CUMPLIMIENTO AL PROGRAMA DE MANTENIMIENTO EN COMISARÍAS				
<b>FORMULA:</b>	$(A()/B())*100$	<b>FRECUENCIA DE MEDICIÓN:</b>	MENSUAL	<b>UNIDAD DE MEDIDA:</b>	COMISARIAS PROGRAMADAS,COMISARIAS ATENDIDAS
<b>DEFINICIÓN DE LA FÓRMULA:</b>	$(COMISARIAS ATENDIDAS()/COMISARIAS PROGRAMADAS())*100$				
<b>SENTIDO ESPERADO:</b>	INCREMENTO		<b>ULTIMO MES CAPTURADO:</b>	MARZO	

INDICADOR	META AÑO	AVANCE	SEMAFORIZACIÓN
PORCENTAJE DE CUMPLIMIENTO AL PROGRAMA DE MANTENIMIENTO EN COMISARÍAS	95.00	100.00 %	ACEPTABLE

**INDICADOR DE ESTRATÉGICO(ACTIVIDAD)**

<b>INDICADOR:</b>	NUMERO DE REPORTES POR FALLOS				
<b>FORMULA:</b>	A()	<b>FRECUENCIA DE MEDICIÓN:</b>	MENSUAL	<b>UNIDAD DE MEDIDA:</b>	SOLICITUDES ATENDIDAS
<b>DEFINICIÓN DE LA FÓRMULA:</b>	SOLICITUDES ATENDIDAS()				
<b>SENTIDO ESPERADO:</b>	DECREMENTO		<b>ULTIMO MES CAPTURADO:</b>	MARZO	

INDICADOR	META AÑO	AVANCE	SEMAFORIZACIÓN
NUMERO DE REPORTES POR FALLOS	23000.00	4174.00	ACEPTABLE



**AYUNTAMIENTO DE MÉRIDA**  
**UNIDAD DE PLANEACIÓN Y GESTIÓN**  
**SUBDIRECCIÓN DE PLANEACIÓN Y EVALUACIÓN**

**INDICADOR DE ESTRATÉGICO(ACTIVIDAD)**

<b>INDICADOR:</b>	NUMERO DE COMISARÍAS ATENDIDAS				
<b>FORMULA:</b>	A()	<b>FRECUENCIA DE MEDICIÓN:</b>	MENSUAL	<b>UNIDAD DE MEDIDA:</b>	COMISARIAS ATENDIDAS
<b>DEFINICIÓN DE LA FÓRMULA:</b>	COMISARIAS ATENDIDAS()				
<b>SENTIDO ESPERADO:</b>	INCREMENTO		<b>ULTIMO MES CAPTURADO:</b>	MARZO	

INDICADOR	META AÑO	AVANCE	SEMAFORIZACIÓN
NUMERO DE COMISARÍAS ATENDIDAS	276.00	69.00	CRITICO

SEMAFORIZACIÓN

ACEPTABLE	RIESGO	CRITICO
-----------	--------	---------

ELABORÓ:

AUTORIZÓ:

\_\_\_\_\_  
ING. JOSÉ ENRIQUE COLLADO  
SOBERANIS  
TITULAR DE LA DEPENDENCIA

\_\_\_\_\_  
C. JORGE JACINTO PALMA  
QUIÑONES  
RESPONSABLE DEL DESPACHO



AYUNTAMIENTO DE MÉRIDA

UNIDAD DE PLANEACIÓN Y GESTIÓN

SUBDIRECCIÓN DE PLANEACIÓN Y EVALUACIÓN

SISTEMA DE EVALUACIÓN DE DESEMPEÑO

AL MES DE MARZO DE 2024

NO. 17087

**DATOS DEL PROGRAMA**

NUMERO DEL PROGRAMA PRESUPUESTARIO	17087
NOMBRE DEL PROGRAMA PRESUPUESTARIO	CONTROL LARVARIO Y FUMIGACIÓN DEL MUNICIPIO DE MÉRIDA Y SUS COMISARÍAS
DESCRIPCIÓN DEL PROGRAMA	ACCIONES DE ABATIZACIÓN Y FUMIGACIÓN EN ESPACIOS PÚBLICOS Y ESPACIOS DE APOYO COMUNITARIO, ASÍ COMO EDIFICIOS PÚBLICOS.
ACTIVIDAD INSTITUCIONAL	INSTITUCIONAL
TIPO DE PP	PROGRAMA

**CLASIFICACIÓN ADMINISTRATIVA (CONAC) CÓDIGO**

SECTOR PÚBLICO MUNICIPAL		
SECTOR PÚBLICO NO FINANCIERO	GOBIERNO GENERAL MUNICIPAL	3.1.1
GOBIERNO GENERAL MUNICIPAL	GOBIERNO MUNICIPAL	3.1.1.1
GOBIERNO MUNICIPAL	DIRECCIÓN DE SALUD Y BIENESTAR SOCIAL	3.1.1.1.17

**RAMO O DEPENDENCIA CÓDIGO**

DIRECCIÓN	DIRECCIÓN DE SALUD Y BIENESTAR SOCIAL	17
SUBDIRECCIÓN	SUBDIRECCIÓN DE SALUD	02
JEFATURA	SUBDIRECCIÓN DE SALUD	01

**CLASIFICACIÓN FUNCIONAL DEL GASTO (CONAC) CÓDIGO**

FINALIDAD	DESARROLLO SOCIAL	02
FUNCIÓN	SALUD	03
SUBFUNCIÓN	PROTECCIÓN SOCIAL EN SALUD	05

**CLASIFICACIÓN PROGRAMÁTICA**

PROGRAMA	DESEMPEÑO DE LAS FUNCIONES
APLICACIÓN	PRESTACIÓN DE SERVICIOS PÚBLICOS

**CLASIFICACIÓN FUNCIONAL DEL PLAN MUNICIPAL DE DESARROLLO**

EJE	3-MÉRIDA INCLUYENTE
SUBEJE	3-SALUD
LINEA ESTRATÉGICA	1-PROMOVER LA PARTICIPACIÓN COMUNITARIA EN EL CUIDADO A LA SALUD, ASÍ COMO BRINDAR SERVICIOS MÉDICOS BÁSICOS, PREFERENCIALMENTE A LOS SECTORES SOCIOECONÓMICOS MÁS VULNERABLES

ELABORÓ:

AUTORIZÓ:

MC. ILDEFONSO MACHADO  
DOMINGUEZ

TITULAR DE LA DEPENDENCIA

MTRO. JOSE RAFAEL CASTILLO  
AGUILAR

RESPONSABLE DEL DESPACHO



AYUNTAMIENTO DE MÉRIDA  
UNIDAD DE PLANEACIÓN Y GESTIÓN  
SUBDIRECCIÓN DE PLANEACIÓN Y EVALUACIÓN

INDICADOR DE ESTRATÉGICO(PROPÓSITO)

<b>INDICADOR:</b>	PORCENTAJE DE LA POBLACIÓN				
<b>FORMULA:</b>	$(A()/B())*100$	<b>FRECUENCIA DE MEDICIÓN:</b>	MENSUAL	<b>UNIDAD DE MEDIDA:</b>	POBLACION TOTAL DEL MUNICIPIO,POBLACION TOTAL BENEFICIADA
<b>DEFINICIÓN DE LA FÓRMULA:</b>	(POBLACION TOTAL BENEFICIADA()/POBLACION TOTAL DEL MUNICIPIO())*100				
<b>SENTIDO ESPERADO:</b>	INCREMENTO		<b>ULTIMO MES CAPTURADO:</b>	MARZO	

INDICADOR	META AÑO	AVANCE	SEMAFORIZACIÓN
PORCENTAJE DE LA POBLACIÓN	100.00	300.00	ACEPTABLE

INDICADOR DE ESTRATÉGICO(COMPONENTE)

<b>INDICADOR:</b>	PORCENTAJE DE ACCIONES REALIZADAS EN LAS COMUNIDADES.				
<b>FORMULA:</b>	$(A()/B())*100$	<b>FRECUENCIA DE MEDICIÓN:</b>	MENSUAL	<b>UNIDAD DE MEDIDA:</b>	COMISARIAS ATENDIDAS,ACCIONES
<b>DEFINICIÓN DE LA FÓRMULA:</b>	(ACCIONES()/COMISARIAS ATENDIDAS())*100				
<b>SENTIDO ESPERADO:</b>	INCREMENTO		<b>ULTIMO MES CAPTURADO:</b>	MARZO	

INDICADOR	META AÑO	AVANCE	SEMAFORIZACIÓN
PORCENTAJE DE ACCIONES REALIZADAS EN LAS COMUNIDADES.	100.00	300.00	ACEPTABLE

INDICADOR DE ESTRATÉGICO(ACTIVIDAD)

<b>INDICADOR:</b>	NUMERO DE ACCIONES Y TRABAJOS REALIZADOS DE CONTROL LARVARIO EN ESPACIOS PÚBLICOS, COLONIAS Y COMISARIAS DEL MUNICIPIO DE MÉRIDA.				
<b>FORMULA:</b>	A()	<b>FRECUENCIA DE MEDICIÓN:</b>	MENSUAL	<b>UNIDAD DE MEDIDA:</b>	ACCIONES
<b>DEFINICIÓN DE LA FÓRMULA:</b>	ACCIONES()				
<b>SENTIDO ESPERADO:</b>	INCREMENTO		<b>ULTIMO MES CAPTURADO:</b>	NINGUNO	

INDICADOR	META AÑO	AVANCE	SEMAFORIZACIÓN
NUMERO DE ACCIONES Y TRABAJOS REALIZADOS DE CONTROL LARVARIO EN ESPACIOS PÚBLICOS, COLONIAS Y COMISARIAS DEL MUNICIPIO DE MÉRIDA.	16000.00	0.00	CRITICO

INDICADOR DE ESTRATÉGICO(ACTIVIDAD)

<b>INDICADOR:</b>	NUMERO DE ESPACIOS PÚBLICOS, COLONIAS Y COMISARIAS ATENDIDAS.				
<b>FORMULA:</b>	A()	<b>FRECUENCIA DE MEDICIÓN:</b>	MENSUAL	<b>UNIDAD DE MEDIDA:</b>	VISITAS REALIZADAS
<b>DEFINICIÓN DE LA FÓRMULA:</b>	VISITAS REALIZADAS()				
<b>SENTIDO ESPERADO:</b>	INCREMENTO		<b>ULTIMO MES CAPTURADO:</b>	NINGUNO	

INDICADOR	META AÑO	AVANCE	SEMAFORIZACIÓN
NUMERO DE ESPACIOS PÚBLICOS, COLONIAS Y COMISARIAS ATENDIDAS.	520.00	1016.00	ACEPTABLE



**AYUNTAMIENTO DE MÉRIDA**  
**UNIDAD DE PLANEACIÓN Y GESTIÓN**  
**SUBDIRECCIÓN DE PLANEACIÓN Y EVALUACIÓN**

**INDICADOR DE ESTRATÉGICO(ACTIVIDAD)**

<b>INDICADOR:</b>	NUMERO DE KILÓMETROS RECORRIDOS EN COLONIAS Y COMISARÍAS DEL MUNICIPIO.				
<b>FORMULA:</b>	A()	<b>FRECUENCIA DE MEDICIÓN:</b>	MENSUAL	<b>UNIDAD DE MEDIDA:</b>	KILÓMETROS
<b>DEFINICIÓN DE LA FÓRMULA:</b>	KILÓMETROS()				
<b>SENTIDO ESPERADO:</b>	INCREMENTO			<b>ULTIMO MES CAPTURADO:</b>	NINGUNO

INDICADOR	META AÑO	AVANCE	SEMAFORIZACIÓN
NUMERO DE KILÓMETROS RECORRIDOS EN COLONIAS Y COMISARÍAS DEL MUNICIPIO.	16000.00	0.00	CRITICO

**INDICADOR DE ESTRATÉGICO(ACTIVIDAD)**

<b>INDICADOR:</b>	NUMERO DE ESPACIOS PÚBLICOS ATENDIDOS Y COMISARÍAS DEL MUNICIPIO DE MÉRIDA.				
<b>FORMULA:</b>	A()	<b>FRECUENCIA DE MEDICIÓN:</b>	MENSUAL	<b>UNIDAD DE MEDIDA:</b>	VISITAS REALIZADAS
<b>DEFINICIÓN DE LA FÓRMULA:</b>	VISITAS REALIZADAS()				
<b>SENTIDO ESPERADO:</b>	INCREMENTO			<b>ULTIMO MES CAPTURADO:</b>	MARZO

INDICADOR	META AÑO	AVANCE	SEMAFORIZACIÓN
NUMERO DE ESPACIOS PÚBLICOS ATENDIDOS Y COMISARÍAS DEL MUNICIPIO DE MÉRIDA.	300.00	177.00	RIESGO

**INDICADOR DE ESTRATÉGICO(ACTIVIDAD)**

<b>INDICADOR:</b>	NUMERO DE ACCIONES Y TRABAJOS REALIZADOS DE CONTROL LARVARIO EN ESPACIOS PÚBLICOS Y COMISARIAS DEL MUNICIPIO DE MÉRIDA.				
<b>FORMULA:</b>	A()	<b>FRECUENCIA DE MEDICIÓN:</b>	MENSUAL	<b>UNIDAD DE MEDIDA:</b>	ACCIONES
<b>DEFINICIÓN DE LA FÓRMULA:</b>	ACCIONES()				
<b>SENTIDO ESPERADO:</b>	INCREMENTO			<b>ULTIMO MES CAPTURADO:</b>	MARZO

INDICADOR	META AÑO	AVANCE	SEMAFORIZACIÓN
NUMERO DE ACCIONES Y TRABAJOS REALIZADOS DE CONTROL LARVARIO EN ESPACIOS PÚBLICOS Y COMISARIAS DEL MUNICIPIO DE MÉRIDA.	9000.00	13745.00	ACEPTABLE

**INDICADOR DE ESTRATÉGICO(ACTIVIDAD)**

<b>INDICADOR:</b>	NUMERO DE KILÓMETROS RECORRIDOS EN COLONIAS Y COMISARIAS DEL MUNICIPIO.				
<b>FORMULA:</b>	A()	<b>FRECUENCIA DE MEDICIÓN:</b>	MENSUAL	<b>UNIDAD DE MEDIDA:</b>	KILÓMETROS
<b>DEFINICIÓN DE LA FÓRMULA:</b>	KILÓMETROS()				
<b>SENTIDO ESPERADO:</b>	INCREMENTO			<b>ULTIMO MES CAPTURADO:</b>	MARZO

INDICADOR	META AÑO	AVANCE	SEMAFORIZACIÓN
NUMERO DE KILÓMETROS RECORRIDOS EN COLONIAS Y COMISARIAS DEL MUNICIPIO.	4200.00	13027.00	ACEPTABLE





AYUNTAMIENTO DE MÉRIDA  
UNIDAD DE PLANEACIÓN Y GESTIÓN  
SUBDIRECCIÓN DE PLANEACIÓN Y EVALUACIÓN

---

SEMAFORIZACIÓN

ACEPTABLE	RIESGO	CRITICO
-----------	--------	---------

ELABORÓ:

AUTORIZÓ:

---

MC. ILDEFONSO MACHADO  
DOMINGUEZ  
TITULAR DE LA DEPENDENCIA

---

MTRO. JOSE RAFAEL CASTILLO  
AGUILAR  
RESPONSABLE DEL DESPACHO

**AYUNTAMIENTO DE MÉRIDA****UNIDAD DE PLANEACIÓN Y GESTIÓN****SUBDIRECCIÓN DE PLANEACIÓN Y EVALUACIÓN**

NO. 17100

**SISTEMA DE EVALUACIÓN DE DESEMPEÑO**

AL MES DE MARZO DE 2024

**DATOS DEL PROGRAMA**

<b>NUMERO DEL PROGRAMA PRESUPUESTARIO</b>	17100
<b>NOMBRE DEL PROGRAMA PRESUPUESTARIO</b>	MÉRIDA JUSTA
<b>DESCRIPCIÓN DEL PROGRAMA</b>	ASESORÍA JURÍDICA A LOS CASOS QUE SE RECEPCIONAN SOBRE CONFLICTOS FAMILIARES Y CONYUGALES, DIVORCIOS VOLUNTARIOS, PENSIÓN ALIMENTICIA, CUSTODIA, DILIGENCIAS DE INTERDICCIÓN, DELITOS SEXUALES, ENTRE OTROS. SE HA IMPLEMENTADO LA MEDIACIÓN COMO MEDIO ALTERNATIVO DE SOLUCIÓN DE CONTROVERSIAS DE ÍNDOLE FAMILIAR Y COMUNITARIO, CUANDO ES VIABLE, EN CASO CONTRARIO SE CANALIZA AL ÁREA PENAL O FAMILIAR PARA INICIAR DILIGENCIAS ANTE LAS AUTORIDADES JUDICIALES CORRESPONDIENTES. SE BRINDA A LAS Y LOS BENEFICIARIOS EL SERVICIO DE CAJA DE DEPÓSITO Y PAGO DE PENSIÓN ALIMENTICIA.
<b>ACTIVIDAD INSTITUCIONAL</b>	INSTITUCIONAL
<b>TIPO DE PP</b>	PROGRAMA

**CLASIFICACIÓN ADMINISTRATIVA (CONAC)****CÓDIGO**

SECTOR PÚBLICO MUNICIPAL		
SECTOR PÚBLICO NO FINANCIERO	GOBIERNO GENERAL MUNICIPAL	3.1.1
GOBIERNO GENERAL MUNICIPAL	GOBIERNO MUNICIPAL	3.1.1.1
GOBIERNO MUNICIPAL	DIRECCIÓN DEL DIF MUNICIPAL	3.1.1.1.15

**RAMO O DEPENDENCIA****CÓDIGO**

<b>DIRECCIÓN</b>	DIRECCIÓN DEL DIF MUNICIPAL	15
<b>SUBDIRECCIÓN</b>	SUBDIRECCIÓN OPERATIVA	02
<b>JEFATURA</b>	COORDINACIÓN JURÍDICA	05

**CLASIFICACIÓN FUNCIONAL DEL GASTO (CONAC)****CÓDIGO**

<b>FINALIDAD</b>	DESARROLLO SOCIAL	02
<b>FUNCIÓN</b>	PROTECCION SOCIAL	06
<b>SUBFUNCIÓN</b>	FAMILIA E HIJOS	03

**CLASIFICACIÓN PROGRAMÁTICA**

<b>PROGRAMA</b>	DESEMPEÑO DE LAS FUNCIONES
<b>APLICACIÓN</b>	PRESTACIÓN DE SERVICIOS PÚBLICOS

**CLASIFICACIÓN FUNCIONAL DEL PLAN MUNICIPAL DE DESARROLLO**

<b>EJE</b>	3-MÉRIDA INCLUYENTE
<b>SUBEJE</b>	1-ATENCIÓN A GRUPOS VULNERABLES
<b>LINEA ESTRATÉGICA</b>	1-IMPULSAR ACCIONES, ESTRATEGIAS Y SERVICIOS QUE FAVOREZCAN LA INTEGRACIÓN Y BIENESTAR DE LAS FAMILIAS Y GRUPOS VULNERABLES DEL MUNICIPIO DE MÉRIDA

ELABORÓ:

AUTORIZÓ:

MTRA. SILVIA GENNY DEL ROCÍO  
SARTI GONZÁLEZ  
TITULAR DE LA DEPENDENCIA

LICDA. SAYURY ALEJANDRA  
MEDINA DORANTES  
RESPONSABLE DEL DESPACHO



**AYUNTAMIENTO DE MÉRIDA**  
**UNIDAD DE PLANEACIÓN Y GESTIÓN**  
**SUBDIRECCIÓN DE PLANEACIÓN Y EVALUACIÓN**

**INDICADOR DE ESTRATÉGICO(PROPÓSITO)**

<b>INDICADOR:</b>	PORCENTAJE DE PERSONAS ATENDIDAS A TRAVÉS DEL SERVICIO DE ASESORÍA LEGAL FAMILIAR Y DE MEDIACIÓN.				
<b>FORMULA:</b>	$(A()/B())*100$	<b>FRECUENCIA DE MEDICIÓN:</b>	MENSUAL	<b>UNIDAD DE MEDIDA:</b>	SOLICITUDES RECIBIDAS,SOLICITUDES ATENDIDAS
<b>DEFINICIÓN DE LA FÓRMULA:</b>	(SOLICITUDES ATENDIDAS()/SOLICITUDES RECIBIDAS())*100				
<b>SENTIDO ESPERADO:</b>	INCREMENTO		<b>ULTIMO MES CAPTURADO:</b>	MARZO	

INDICADOR	META AÑO	AVANCE	SEMAFORIZACIÓN
PORCENTAJE DE PERSONAS ATENDIDAS A TRAVÉS DEL SERVICIO DE ASESORÍA LEGAL FAMILIAR Y DE MEDIACIÓN.	100.00	100.00 %	ACEPTABLE

**INDICADOR DE ESTRATÉGICO(COMPONENTE)**

<b>INDICADOR:</b>	NUMERO DE MOVIMIENTOS DE LA CAJA DE DEPÓSITO Y PAGO DE PENSIÓN ALIMENTICIA				
<b>FORMULA:</b>	A()	<b>FRECUENCIA DE MEDICIÓN:</b>	MENSUAL	<b>UNIDAD DE MEDIDA:</b>	NÚMERO DE OPERACIONES
<b>DEFINICIÓN DE LA FÓRMULA:</b>	NÚMERO DE OPERACIONES()				
<b>SENTIDO ESPERADO:</b>	INCREMENTO		<b>ULTIMO MES CAPTURADO:</b>	MARZO	

INDICADOR	META AÑO	AVANCE	SEMAFORIZACIÓN
NUMERO DE MOVIMIENTOS DE LA CAJA DE DEPÓSITO Y PAGO DE PENSIÓN ALIMENTICIA	2400.00	809.88	CRITICO

**INDICADOR DE ESTRATÉGICO(COMPONENTE)**

<b>INDICADOR:</b>	NUMERO DE ATENCIONES PROPORCIONADAS (APERTURAS Y SEGUIMIENTOS).				
<b>FORMULA:</b>	A()	<b>FRECUENCIA DE MEDICIÓN:</b>	MENSUAL	<b>UNIDAD DE MEDIDA:</b>	CASOS ATENDIDOS
<b>DEFINICIÓN DE LA FÓRMULA:</b>	CASOS ATENDIDOS()				
<b>SENTIDO ESPERADO:</b>	INCREMENTO		<b>ULTIMO MES CAPTURADO:</b>	MARZO	

INDICADOR	META AÑO	AVANCE	SEMAFORIZACIÓN
NUMERO DE ATENCIONES PROPORCIONADAS (APERTURAS Y SEGUIMIENTOS).	7000.00	2277.75	CRITICO

**INDICADOR DE ESTRATÉGICO(ACTIVIDAD)**

<b>INDICADOR:</b>	NUMERO DE RETIROS REALIZADOS.				
<b>FORMULA:</b>	A()	<b>FRECUENCIA DE MEDICIÓN:</b>	MENSUAL	<b>UNIDAD DE MEDIDA:</b>	NÚMERO DE OPERACIONES
<b>DEFINICIÓN DE LA FÓRMULA:</b>	NÚMERO DE OPERACIONES()				
<b>SENTIDO ESPERADO:</b>	INCREMENTO		<b>ULTIMO MES CAPTURADO:</b>	MARZO	

INDICADOR	META AÑO	AVANCE	SEMAFORIZACIÓN
NUMERO DE RETIROS REALIZADOS.	1200.00	851.66	RIESGO

**INDICADOR DE ESTRATÉGICO(ACTIVIDAD)**



AYUNTAMIENTO DE MÉRIDA

UNIDAD DE PLANEACIÓN Y GESTIÓN

SUBDIRECCIÓN DE PLANEACIÓN Y EVALUACIÓN

**INDICADOR:** NUMERO DE DEPÓSITOS RECIBIDOS EN CAJA.

**FORMULA:** A()                      **FRECUENCIA DE MEDICIÓN:** MENSUAL                      **UNIDAD DE MEDIDA:**                      NÚMERO DE OPERACIONES  
**DEFINICIÓN DE LA FÓRMULA:**                      NÚMERO DE OPERACIONES()  
**SENTIDO ESPERADO:**                      INCREMENTO                      **ULTIMO MES CAPTURADO:**                      MARZO

INDICADOR	META AÑO	AVANCE	SEMAFORIZACIÓN
NUMERO DE DEPÓSITOS RECIBIDOS EN CAJA.	1200.00	274.00	CRITICO

**INDICADOR DE ESTRATÉGICO(ACTIVIDAD)**

**INDICADOR:** NUMERO DE CASOS DE ÍNDOLE LEGAL FAMILIAR Y PENAL ANTE AUTORIDADES JUDICIALES.

**FORMULA:**                      **FRECUENCIA DE MEDICIÓN:** MENSUAL                      **UNIDAD DE MEDIDA:**  
**DEFINICIÓN DE LA FÓRMULA:**  
**SENTIDO ESPERADO:**                      CONSTANTE                      **ULTIMO MES CAPTURADO:**                      MARZO

INDICADOR	META AÑO	AVANCE	SEMAFORIZACIÓN
NUMERO DE CASOS DE ÍNDOLE LEGAL FAMILIAR Y PENAL ANTE AUTORIDADES JUDICIALES.	47.00	57.67 %	ACEPTABLE

**INDICADOR DE ESTRATÉGICO(ACTIVIDAD)**

**INDICADOR:** NUMERO DE CITAS ATENDIDAS DE LOS SERVICIOS DE ASESORÍA JURÍDICA Y DE MEDIACIÓN.

**FORMULA:** A()                      **FRECUENCIA DE MEDICIÓN:** MENSUAL                      **UNIDAD DE MEDIDA:**                      CITAS ATENDIDAS  
**DEFINICIÓN DE LA FÓRMULA:**                      CITAS ATENDIDAS()  
**SENTIDO ESPERADO:**                      INCREMENTO                      **ULTIMO MES CAPTURADO:**                      MARZO

INDICADOR	META AÑO	AVANCE	SEMAFORIZACIÓN
NUMERO DE CITAS ATENDIDAS DE LOS SERVICIOS DE ASESORÍA JURÍDICA Y DE MEDIACIÓN.	930.00	227.00	CRITICO

**INDICADOR DE ESTRATÉGICO(ACTIVIDAD)**

**INDICADOR:** NUMERO DE EXPEDIENTES APERTURADOS DE ASESORÍA JURÍDICA Y DE MEDIACIÓN.

**FORMULA:** A()                      **FRECUENCIA DE MEDICIÓN:** MENSUAL                      **UNIDAD DE MEDIDA:**                      EXPEDIENTES ABIERTOS  
**DEFINICIÓN DE LA FÓRMULA:**                      EXPEDIENTES ABIERTOS()  
**SENTIDO ESPERADO:**                      INCREMENTO                      **ULTIMO MES CAPTURADO:**                      MARZO

INDICADOR	META AÑO	AVANCE	SEMAFORIZACIÓN
NUMERO DE EXPEDIENTES APERTURADOS DE ASESORÍA JURÍDICA Y DE MEDIACIÓN.	1000.00	174.00	CRITICO

SEMAFORIZACIÓN

ACEPTABLE

RIESGO

CRITICO

ELABORÓ:

AUTORIZÓ:



**AYUNTAMIENTO DE MÉRIDA**  
**UNIDAD DE PLANEACIÓN Y GESTIÓN**  
**SUBDIRECCIÓN DE PLANEACIÓN Y EVALUACIÓN**

MTRA. SILVIA GENNY DEL ROCÍO  
SARTI GONZÁLEZ

TITULAR DE LA DEPENDENCIA

NO. 17103

LICDA. SAYURY ALEJANDRA  
MEDINA DORANTES

RESPONSABLE DEL DESPACHO

SISTEMA DE EVALUACIÓN DE DESEMPEÑO

AL MES DE MARZO DE 2024

**DATOS DEL PROGRAMA**

<b>NUMERO DEL PROGRAMA PRESUPUESTARIO</b>	17103
<b>NOMBRE DEL PROGRAMA PRESUPUESTARIO</b>	BORDAMOS POR MÉRIDA
<b>DESCRIPCIÓN DEL PROGRAMA</b>	CAPACITACIÓN EN TÉCNICAS DE BORDADO TRADICIONAL Y APOYO ECONÓMICO A TRAVÉS DE ESTÍMULOS MENSUALES A MUJERES EN SITUACIÓN DE VULNERABILIDAD DE MÉRIDA Y SUS COMISARÍAS PARA QUE PUEDAN GENERAR AUTOEMPLEO Y MEJORAR SU CALIDAD DE VIDA Y DE SUS FAMILIAS.
<b>ACTIVIDAD INSTITUCIONAL</b>	INSTITUCIONAL
<b>TIPO DE PP</b>	PROGRAMA

**CLASIFICACIÓN ADMINISTRATIVA (CONAC)**

**CÓDIGO**

SECTOR PÚBLICO MUNICIPAL		
SECTOR PÚBLICO NO FINANCIERO	GOBIERNO GENERAL MUNICIPAL	3.1.1
GOBIERNO GENERAL MUNICIPAL	GOBIERNO MUNICIPAL	3.1.1.1
GOBIERNO MUNICIPAL	DIRECCIÓN DEL DIF MUNICIPAL	3.1.1.1.15

**RAMO O DEPENDENCIA**

**CÓDIGO**

<b>DIRECCIÓN</b>	DIRECCIÓN DEL DIF MUNICIPAL	15
<b>SUBDIRECCIÓN</b>	DIRECCIÓN DEL DIF MUNICIPAL	01
<b>JEFATURA</b>	DESPACHO DEL DIRECTOR	01

**CLASIFICACIÓN FUNCIONAL DEL GASTO (CONAC)**

**CÓDIGO**

<b>FINALIDAD</b>	DESARROLLO SOCIAL	02
<b>FUNCIÓN</b>	OTROS ASUNTOS SOCIALES	07
<b>SUBFUNCIÓN</b>	OTROS ASUNTOS SOCIALES	01

**CLASIFICACIÓN PROGRAMÁTICA**

<b>PROGRAMA</b>	DESEMPEÑO DE LAS FUNCIONES
<b>APLICACIÓN</b>	PRESTACIÓN DE SERVICIOS PÚBLICOS

**CLASIFICACIÓN FUNCIONAL DEL PLAN MUNICIPAL DE DESARROLLO**

<b>EJE</b>	3-MÉRIDA INCLUYENTE
<b>SUBEJE</b>	1-ATENCIÓN A GRUPOS VULNERABLES
<b>LINEA ESTRATÉGICA</b>	1-IMPULSAR ACCIONES, ESTRATEGIAS Y SERVICIOS QUE FAVOREZCAN LA INTEGRACIÓN Y BIENESTAR DE LAS FAMILIAS Y GRUPOS VULNERABLES DEL MUNICIPIO DE MÉRIDA



**AYUNTAMIENTO DE MÉRIDA**  
**UNIDAD DE PLANEACIÓN Y GESTIÓN**  
**SUBDIRECCIÓN DE PLANEACIÓN Y EVALUACIÓN**

**INDICADOR DE ESTRATÉGICO(PROPÓSITO)**

<b>INDICADOR:</b>	PORCENTAJE DE MUJERES EN SITUACIÓN DE VULNERABILIDAD QUE MEDIANTE LA CAPACITACIÓN APRENDIDA GENERAN INGRESOS PROPIOS.				
<b>FORMULA:</b>	$(A()/B())*100$	<b>FRECUENCIA DE MEDICIÓN:</b>	ANUAL	<b>UNIDAD DE MEDIDA:</b>	MUJERES CAPACITADAS, MUJERES QUE GENERAN INGRESOS
<b>DEFINICIÓN DE LA FÓRMULA:</b>	$(MUJERES QUE GENERAN INGRESOS()/MUJERES CAPACITADAS())*100$				
<b>SENTIDO ESPERADO:</b>	INCREMENTO			<b>ULTIMO MES CAPTURADO:</b>	NINGUNO

INDICADOR	META AÑO	AVANCE	SEMAFORIZACIÓN
PORCENTAJE DE MUJERES EN SITUACIÓN DE VULNERABILIDAD QUE MEDIANTE LA CAPACITACIÓN APRENDIDA GENERAN INGRESOS PROPIOS.	85.00	0.00 %	CRITICO

**INDICADOR DE ESTRATÉGICO(COMPONENTE)**

<b>INDICADOR:</b>	PORCENTAJE DE MUJERES QUE CONCLUYEN EL TALLER DE BORDADO.				
<b>FORMULA:</b>	$(A()/B())*100$	<b>FRECUENCIA DE MEDICIÓN:</b>	ANUAL	<b>UNIDAD DE MEDIDA:</b>	ALUMNAS INSCRITAS, ALUMNAS QUE TERMINAN EL CURSO
<b>DEFINICIÓN DE LA FÓRMULA:</b>	$(ALUMNAS QUE TERMINAN EL CURSO()/ALUMNAS INSCRITAS())*100$				
<b>SENTIDO ESPERADO:</b>	INCREMENTO			<b>ULTIMO MES CAPTURADO:</b>	NINGUNO

INDICADOR	META AÑO	AVANCE	SEMAFORIZACIÓN
PORCENTAJE DE MUJERES QUE CONCLUYEN EL TALLER DE BORDADO.	90.00	0.00 %	CRITICO

**INDICADOR DE ESTRATÉGICO(COMPONENTE)**

<b>INDICADOR:</b>	NUMERO DE MUJERES VINCULADAS CON EMPRESARIAS.				
<b>FORMULA:</b>	A()	<b>FRECUENCIA DE MEDICIÓN:</b>	ANUAL	<b>UNIDAD DE MEDIDA:</b>	MUJERES VINCULADAS A EMPRESAS O INSTANCIAS PARA SU AUTONOMÍA ECONÓMICA
<b>DEFINICIÓN DE LA FÓRMULA:</b>	MUJERES VINCULADAS A EMPRESAS O INSTANCIAS PARA SU AUTONOMÍA ECONÓMICA()				
<b>SENTIDO ESPERADO:</b>	INCREMENTO			<b>ULTIMO MES CAPTURADO:</b>	NINGUNO

INDICADOR	META AÑO	AVANCE	SEMAFORIZACIÓN
NUMERO DE MUJERES VINCULADAS CON EMPRESARIAS.	20.00	0.00	CRITICO

**INDICADOR DE ESTRATÉGICO(ACTIVIDAD)**

<b>INDICADOR:</b>	NUMERO DE MUJERES BENEFICIADAS.				
<b>FORMULA:</b>		<b>FRECUENCIA DE MEDICIÓN:</b>	MENSUAL	<b>UNIDAD DE MEDIDA:</b>	
<b>DEFINICIÓN DE LA FÓRMULA:</b>					
<b>SENTIDO ESPERADO:</b>	CONSTANTE			<b>ULTIMO MES CAPTURADO:</b>	MARZO



**AYUNTAMIENTO DE MÉRIDA**  
**UNIDAD DE PLANEACIÓN Y GESTIÓN**  
**SUBDIRECCIÓN DE PLANEACIÓN Y EVALUACIÓN**

INDICADOR	META AÑO	AVANCE	SEMAFORIZACIÓN
NUMERO DE MUJERES BENEFICIADAS.	45.00	124.33 %	ACEPTABLE

**INDICADOR DE ESTRATÉGICO(ACTIVIDAD)**

**INDICADOR:** PORCENTAJE DE CUMPLIMIENTO DEL PROGRAMA.

**FORMULA:**  $(A()/B())*100$       **FRECUENCIA DE MEDICIÓN:** TRIMESTRAL      **UNIDAD DE MEDIDA:** PLÁTICAS Y TALLERES PROGRAMADAS, PLÁTICAS Y TALLERES REALIZADAS

**DEFINICIÓN DE LA FÓRMULA:** (PLÁTICAS Y TALLERES REALIZADAS()/PLÁTICAS Y TALLERES PROGRAMADAS())\*100

**SENTIDO ESPERADO:** INCREMENTO      **ULTIMO MES CAPTURADO:** MARZO

INDICADOR	META AÑO	AVANCE	SEMAFORIZACIÓN
PORCENTAJE DE CUMPLIMIENTO DEL PROGRAMA.	90.00	98.11 %	ACEPTABLE

**INDICADOR DE ESTRATÉGICO(ACTIVIDAD)**

**INDICADOR:** PROMEDIO DE APRENDIZAJE DE LA CAPACITACIÓN DE BORDADO.

**FORMULA:**      **FRECUENCIA DE MEDICIÓN:** TRIMESTRAL      **UNIDAD DE MEDIDA:**

**DEFINICIÓN DE LA FÓRMULA:**

**SENTIDO ESPERADO:** INCREMENTO      **ULTIMO MES CAPTURADO:** MARZO

INDICADOR	META AÑO	AVANCE	SEMAFORIZACIÓN
PROMEDIO DE APRENDIZAJE DE LA CAPACITACIÓN DE BORDADO.	90.00	97.00 %	ACEPTABLE

**INDICADOR DE ESTRATÉGICO(ACTIVIDAD)**

**INDICADOR:** NUMERO DE PRODUCTOS RECIBIDOS.

**FORMULA:** A()      **FRECUENCIA DE MEDICIÓN:** MENSUAL      **UNIDAD DE MEDIDA:** PRODUCTOS BORDADOS TERMINADOS

**DEFINICIÓN DE LA FÓRMULA:** PRODUCTOS BORDADOS TERMINADOS()

**SENTIDO ESPERADO:** INCREMENTO      **ULTIMO MES CAPTURADO:** MARZO

INDICADOR	META AÑO	AVANCE	SEMAFORIZACIÓN
NUMERO DE PRODUCTOS RECIBIDOS.	200.00	537.00	ACEPTABLE

**INDICADOR DE ESTRATÉGICO(ACTIVIDAD)**

**INDICADOR:** NUMERO DE PRODUCTOS CON LAS CONDICIONES DE CALIDAD PARA VENDER.

**FORMULA:** A()      **FRECUENCIA DE MEDICIÓN:** MENSUAL      **UNIDAD DE MEDIDA:** ARTICULOS BORDADOS PRODUCIDOS

**DEFINICIÓN DE LA FÓRMULA:** ARTICULOS BORDADOS PRODUCIDOS()

**SENTIDO ESPERADO:** INCREMENTO      **ULTIMO MES CAPTURADO:** MARZO



**AYUNTAMIENTO DE MÉRIDA**  
**UNIDAD DE PLANEACIÓN Y GESTIÓN**  
**SUBDIRECCIÓN DE PLANEACIÓN Y EVALUACIÓN**

INDICADOR	META AÑO	AVANCE	SEMAFORIZACIÓN
NUMERO DE PRODUCTOS CON LAS CONDICIONES DE CALIDAD PARA VENDER.	190.00	352.97	ACEPTABLE

**INDICADOR DE ESTRATÉGICO(ACTIVIDAD)**

**INDICADOR:** NUMERO DE PRODUCTOS VENDIDOS.

**FORMULA:** A()                      **FRECUENCIA DE MEDICIÓN:** MENSUAL                      **UNIDAD DE MEDIDA:** ARTICULOS BORDADOS VENDIDOS

**DEFINICIÓN DE LA FÓRMULA:** ARTICULOS BORDADOS VENDIDOS()

**SENTIDO ESPERADO:** INCREMENTO                      **ULTIMO MES CAPTURADO:** MARZO

INDICADOR	META AÑO	AVANCE	SEMAFORIZACIÓN
NUMERO DE PRODUCTOS VENDIDOS.	100.00	50.00	CRITICO

**INDICADOR DE ESTRATÉGICO(ACTIVIDAD)**

**INDICADOR:** NUMERO DE INGRESOS ECONÓMICOS.

**FORMULA:** A()                      **FRECUENCIA DE MEDICIÓN:** MENSUAL                      **UNIDAD DE MEDIDA:** IMPORTE PAGADO

**DEFINICIÓN DE LA FÓRMULA:** IMPORTE PAGADO()

**SENTIDO ESPERADO:** INCREMENTO                      **ULTIMO MES CAPTURADO:** MARZO

INDICADOR	META AÑO	AVANCE	SEMAFORIZACIÓN
NUMERO DE INGRESOS ECONÓMICOS.	18000.00	5882.00	CRITICO

SEMAFORIZACIÓN

ACEPTABLE

RIESGO

CRITICO

ELABORÓ:

AUTORIZÓ:

MTRA. SILVIA GENNY DEL ROCÍO  
SARTI GONZÁLEZ  
TITULAR DE LA DEPENDENCIA

MTRA. SILVIA GENNY DEL ROCÍO  
SARTI GONZÁLEZ  
RESPONSABLE DEL DESPACHO





AYUNTAMIENTO DE MÉRIDA

UNIDAD DE PLANEACIÓN Y GESTIÓN

SUBDIRECCIÓN DE PLANEACIÓN Y EVALUACIÓN

SISTEMA DE EVALUACIÓN DE DESEMPEÑO

AL MES DE MARZO DE 2024

NO. 17105

**DATOS DEL PROGRAMA**

<b>NUMERO DEL PROGRAMA PRESUPUESTARIO</b>	17105
<b>NOMBRE DEL PROGRAMA PRESUPUESTARIO</b>	TRANSPARENCIA Y ACCESO A LA INFORMACIÓN PÚBLICA DEL MUNICIPIO DE MÉRIDA
<b>DESCRIPCIÓN DEL PROGRAMA</b>	REALIZAR SEGUIMIENTO Y CONTESTACIÓN A LAS SOLICITUDES DE ACCESO A LA INFORMACIÓN, ASÍ COMO LAS IMPUGNACIONES RECAÍDAS ANTE LA UNIDAD. MANTENER ACTUALIZADA LA INFORMACIÓN PÚBLICA OBLIGATORIA EN EL SITIO WEB DE TRANSPARENCIA DEL MUNICIPIO, Y LA INFORMACIÓN PROACTIVA. DIFUNDIR LOS BENEFICIOS DE LA TRANSPARENCIA, RENDICIÓN DE CUENTAS Y ACCESO A LA INFORMACIÓN A LOS EMPLEADOS Y EMPLEADAS DEL MUNICIPIO, DAR A CONOCER LA REGLAMENTACIÓN Y LEYES APLICABLES EN MATERIA DE CUMPLIMIENTO.
<b>ACTIVIDAD INSTITUCIONAL</b>	INSTITUCIONAL
<b>TIPO DE PP</b>	PROGRAMA

**CLASIFICACIÓN ADMINISTRATIVA (CONAC)**

**CÓDIGO**

SECTOR PÚBLICO MUNICIPAL		
SECTOR PÚBLICO NO FINANCIERO	GOBIERNO GENERAL MUNICIPAL	3.1.1
GOBIERNO GENERAL MUNICIPAL	GOBIERNO MUNICIPAL	3.1.1.1
GOBIERNO MUNICIPAL	UNIDAD DE TRANSPARENCIA DEL MUNICIPIO DE MÉRIDA	3.1.1.1.13

**RAMO O DEPENDENCIA**

**CÓDIGO**

<b>DIRECCIÓN</b>	UNIDAD DE TRANSPARENCIA DEL MUNICIPIO DE MÉRIDA	13
<b>SUBDIRECCIÓN</b>	UNIDAD DE TRANSPARENCIA DEL MUNICIPIO DE MÉRIDA	01
<b>JEFATURA</b>	DESPACHO DEL TITULAR	01

**CLASIFICACIÓN FUNCIONAL DEL GASTO (CONAC)**

**CÓDIGO**

<b>FINALIDAD</b>	GOBIERNO	01
<b>FUNCIÓN</b>	COORDINACION DE LA POLITICA DE GOBIERNO	03
<b>SUBFUNCIÓN</b>	FUNCIÓN PÚBLICA	04

**CLASIFICACIÓN PROGRAMÁTICA**

<b>PROGRAMA</b>	ADMINISTRATIVOS Y DE APOYO
<b>APLICACIÓN</b>	APOYO A LA FUNCIÓN PÚBLICA Y AL MEJORAMIENTO DE LA GESTIÓN

**CLASIFICACIÓN FUNCIONAL DEL PLAN MUNICIPAL DE DESARROLLO**

<b>EJE</b>	6-MÉRIDA PARTICIPATIVA E INNOVADORA
<b>SUBEJE</b>	1-GOBIERNO ABIERTO Y RENDICIÓN DE CUENTAS
<b>LINEA ESTRATÉGICA</b>	1-ADOPTAR EL MODELO DE GOBIERNO ABIERTO, IMPULSANDO LA PARTICIPACIÓN CIUDADANA EN LA TOMA DE DECISIONES DE LOS ASUNTOS MUNICIPALES, A TRAVÉS DE LOS DIVERSOS MECANISMOS DE PARTICIPACIÓN EN BENEFICIO DE LOS HABITANTES DE MÉRIDA.

ELABORÓ:

AUTORIZÓ:

MD. PABLO LORIA VAZQUEZ

MD. PABLO LORIA VAZQUEZ

TITULAR DE LA DEPENDENCIA

RESPONSABLE DEL DESPACHO



**AYUNTAMIENTO DE MÉRIDA**  
**UNIDAD DE PLANEACIÓN Y GESTIÓN**  
**SUBDIRECCIÓN DE PLANEACIÓN Y EVALUACIÓN**

**INDICADOR DE GESTIÓN(PROPÓSITO)**

<b>INDICADOR:</b>	PORCENTAJE PORCENTAJE			
<b>FORMULA:</b>	$(A()/B())*100$	<b>FRECUENCIA DE MEDICIÓN:</b>	TRIMESTRAL	<b>UNIDAD DE MEDIDA:</b> SOLICITUDES RECIBIDAS, SOLICITUDES ATENDIDAS
<b>DEFINICIÓN DE LA FÓRMULA:</b>	$(SOLICITUDES RECIBIDAS()/SOLICITUDES ATENDIDAS())*100$			
<b>SENTIDO ESPERADO:</b>	INCREMENTO		<b>ULTIMO MES CAPTURADO:</b>	NINGUNO

INDICADOR	META AÑO	AVANCE	SEMAFORIZACIÓN
PORCENTAJE PORCENTAJE	650.00	0.00	CRITICO

**INDICADOR DE GESTIÓN(COMPONENTE)**

<b>INDICADOR:</b>	PROMEDIO DE CUMPLIMIENTO DE LA RESPUESTA EN TIEMPO.			
<b>FORMULA:</b>	$A()/B()$	<b>FRECUENCIA DE MEDICIÓN:</b>	TRIMESTRAL	<b>UNIDAD DE MEDIDA:</b> SOLICITUDES RECIBIDAS, SOLICITUDES ATENDIDAS
<b>DEFINICIÓN DE LA FÓRMULA:</b>	$SOLICITUDES RECIBIDAS()/SOLICITUDES ATENDIDAS()$			
<b>SENTIDO ESPERADO:</b>	INCREMENTO		<b>ULTIMO MES CAPTURADO:</b>	NINGUNO

INDICADOR	META AÑO	AVANCE	SEMAFORIZACIÓN
PROMEDIO DE CUMPLIMIENTO DE LA RESPUESTA EN TIEMPO.	650.00	0.00	CRITICO

**INDICADOR DE GESTIÓN(ACTIVIDAD)**

<b>INDICADOR:</b>	NUMERO DE SOLICITUDES RECIBIDAS			
<b>FORMULA:</b>	$A()$	<b>FRECUENCIA DE MEDICIÓN:</b>	TRIMESTRAL	<b>UNIDAD DE MEDIDA:</b> SOLICITUDES RECIBIDAS
<b>DEFINICIÓN DE LA FÓRMULA:</b>	$SOLICITUDES RECIBIDAS()$			
<b>SENTIDO ESPERADO:</b>	INCREMENTO		<b>ULTIMO MES CAPTURADO:</b>	NINGUNO

INDICADOR	META AÑO	AVANCE	SEMAFORIZACIÓN
NUMERO DE SOLICITUDES RECIBIDAS	650.00	48820.00	ACEPTABLE

**INDICADOR DE GESTIÓN(ACTIVIDAD)**

<b>INDICADOR:</b>	NUMERO DE SOLICITUDES RESPONDIDAS EN TIEMPO.			
<b>FORMULA:</b>	$A()$	<b>FRECUENCIA DE MEDICIÓN:</b>	TRIMESTRAL	<b>UNIDAD DE MEDIDA:</b> SOLICITUDES ATENDIDAS
<b>DEFINICIÓN DE LA FÓRMULA:</b>	$SOLICITUDES ATENDIDAS()$			
<b>SENTIDO ESPERADO:</b>	INCREMENTO		<b>ULTIMO MES CAPTURADO:</b>	NINGUNO

INDICADOR	META AÑO	AVANCE	SEMAFORIZACIÓN
NUMERO DE SOLICITUDES RESPONDIDAS EN TIEMPO.	650.00	298.16	CRITICO

SEMAFORIZACIÓN

ACEPTABLE	RIESGO	CRITICO
-----------	--------	---------



**AYUNTAMIENTO DE MÉRIDA**  
**UNIDAD DE PLANEACIÓN Y GESTIÓN**  
**SUBDIRECCIÓN DE PLANEACIÓN Y EVALUACIÓN**

ELABORÓ:

AUTORIZÓ:

---

MD. PABLO LORIA VAZQUEZ  
TITULAR DE LA DEPENDENCIA

---

MD. PABLO LORIA VAZQUEZ  
RESPONSABLE DEL DESPACHO

**AYUNTAMIENTO DE MÉRIDA****UNIDAD DE PLANEACIÓN Y GESTIÓN****SUBDIRECCIÓN DE PLANEACIÓN Y EVALUACIÓN****SISTEMA DE EVALUACIÓN DE DESEMPEÑO****AL MES DE MARZO DE 2024****NO. 17106****DATOS DEL PROGRAMA**

<b>NUMERO DEL PROGRAMA PRESUPUESTARIO</b>	17106
<b>NOMBRE DEL PROGRAMA PRESUPUESTARIO</b>	VINCULACIÓN EMPRESARIAL Y BOLSA DE TRABAJO
<b>DESCRIPCIÓN DEL PROGRAMA</b>	VINCULAR A LA CIUDADANÍA QUE ESTÁ EN BUSCA DE OPORTUNIDADES DE EMPLEO CON LAS EMPRESAS QUE OFERTEN SUS VACANTES, DE ACUERDO AL PERFIL SOLICITADO, ORGANIZANDO JORNADAS DE EMPLEO, FERIAS UNIVERSITARIAS, TURÍSTICAS, DE INCLUSIÓN LABORAL, MÓDULO MÓVIL, EVENTOS DE EMPLEO VIRTUALES Y PRESENCIALES EN EL MUNICIPIO DE MÉRIDA.
<b>ACTIVIDAD INSTITUCIONAL</b>	INSTITUCIONAL
<b>TIPO DE PP</b>	PROGRAMA

**CLASIFICACIÓN ADMINISTRATIVA (CONAC) CÓDIGO**

SECTOR PÚBLICO MUNICIPAL		
SECTOR PÚBLICO NO FINANCIERO	GOBIERNO GENERAL MUNICIPAL	3.1.1
GOBIERNO GENERAL MUNICIPAL	GOBIERNO MUNICIPAL	3.1.1.1
GOBIERNO MUNICIPAL	DIRECCIÓN DE DESARROLLO ECONÓMICO Y TURISMO	3.1.1.1.33

**RAMO O DEPENDENCIA CÓDIGO**

<b>DIRECCIÓN</b>	DIRECCIÓN DE DESARROLLO ECONÓMICO Y TURISMO	33
<b>SUBDIRECCIÓN</b>	SUBDIRECCIÓN DE DESARROLLO ECONÓMICO	02
<b>JEFATURA</b>	VINCULACIÓN EMPRESARIAL Y BOLSA DE TRABAJO	03

**CLASIFICACIÓN FUNCIONAL DEL GASTO (CONAC) CÓDIGO**

<b>FINALIDAD</b>	DESARROLLO ECONOMICO	03
<b>FUNCIÓN</b>	ASUNTOS ECONOMICOS, COMERCIALES Y LABORALES EN GENERAL	01
<b>SUBFUNCIÓN</b>	ASUNTOS ECONÓMICOS Y COMERCIALES EN GENERAL	01

**CLASIFICACIÓN PROGRAMÁTICA**

<b>PROGRAMA</b>	DESEMPEÑO DE LAS FUNCIONES
<b>APLICACIÓN</b>	PRESTACIÓN DE SERVICIOS PÚBLICOS

**CLASIFICACIÓN FUNCIONAL DEL PLAN MUNICIPAL DE DESARROLLO**

<b>EJE</b>	1-MÉRIDA PRÓSPERA
<b>SUBEJE</b>	1-EMPRENDIMIENTO
<b>LINEA ESTRATÉGICA</b>	1-IMPULSAR LA GENERACIÓN DE EMPRESAS PRODUCTIVAS Y COMPETITIVAS A TRAVÉS DE PROGRAMAS DE DESARROLLO PARA QUE BENEFICIEN A LOS CIUDADANOS DE MÉRIDA.

ELABORÓ:

AUTORIZÓ:

MTRO. JOSE LUIS MARTINEZ  
SEMERENA  
TITULAR DE LA DEPENDENCIA

LA. ROOSEVELT JOSE DE LA  
ROSA Y PALACIOS  
RESPONSABLE DEL DESPACHO



**AYUNTAMIENTO DE MÉRIDA**  
**UNIDAD DE PLANEACIÓN Y GESTIÓN**  
**SUBDIRECCIÓN DE PLANEACIÓN Y EVALUACIÓN**

**INDICADOR DE ESTRATÉGICO(PROPÓSITO)**

<b>INDICADOR:</b>	PORCENTAJE DE PERSONAS CONTRATADAS EN RELACIÓN CON LAS PERSONAS QUE SOLICITARON EMPLEO EN LA BOLSA DE TRABAJO.				
<b>FORMULA:</b>	$(A()/B())*100$	<b>FRECUENCIA DE MEDICIÓN:</b>	MENSUAL	<b>UNIDAD DE MEDIDA:</b>	PERSONAS ATENDIDAS, PERSONAS CONTRATADAS
<b>DEFINICIÓN DE LA FÓRMULA:</b>	$(PERSONAS\ CONTRATADAS()/PERSONAS\ ATENDIDAS())*100$				
<b>SENTIDO ESPERADO:</b>	CONSTANTE		<b>ULTIMO MES CAPTURADO:</b>	MARZO	

INDICADOR	META AÑO	AVANCE	SEMAFORIZACIÓN
PORCENTAJE DE PERSONAS CONTRATADAS EN RELACIÓN CON LAS PERSONAS QUE SOLICITARON EMPLEO EN LA BOLSA DE TRABAJO.	45.00	1009.16 %	ACEPTABLE

**INDICADOR DE ESTRATÉGICO(COMPONENTE)**

<b>INDICADOR:</b>	PORCENTAJE DE VACANTES CUBIERTAS EN RELACIÓN DE LAS VACANTES OFERTADAS EN EL PORTAL DE LA BOLSA DE TRABAJO DIGITAL.				
<b>FORMULA:</b>	$(A()/B())*100$	<b>FRECUENCIA DE MEDICIÓN:</b>	MENSUAL	<b>UNIDAD DE MEDIDA:</b>	VACANTES OFERTADAS, VACANTES CUBIERTAS
<b>DEFINICIÓN DE LA FÓRMULA:</b>	$(VACANTES\ CUBIERTAS()/VACANTES\ OFERTADAS())*100$				
<b>SENTIDO ESPERADO:</b>	CONSTANTE		<b>ULTIMO MES CAPTURADO:</b>	MARZO	

INDICADOR	META AÑO	AVANCE	SEMAFORIZACIÓN
PORCENTAJE DE VACANTES CUBIERTAS EN RELACIÓN DE LAS VACANTES OFERTADAS EN EL PORTAL DE LA BOLSA DE TRABAJO DIGITAL.	16.00	22.44 %	ACEPTABLE

**INDICADOR DE ESTRATÉGICO(COMPONENTE)**

<b>INDICADOR:</b>	PORCENTAJE DE LAS PERSONAS CONTRATADA EN RELACIÓN CON EL REGISTRO EN LA BOLSA DE TRABAJO DIGITAL.				
<b>FORMULA:</b>	$(A()/B())*100$	<b>FRECUENCIA DE MEDICIÓN:</b>	MENSUAL	<b>UNIDAD DE MEDIDA:</b>	PERSONAS ATENDIDAS, PERSONAS CONTRATADAS
<b>DEFINICIÓN DE LA FÓRMULA:</b>	$(PERSONAS\ CONTRATADAS()/PERSONAS\ ATENDIDAS())*100$				
<b>SENTIDO ESPERADO:</b>	CONSTANTE		<b>ULTIMO MES CAPTURADO:</b>	MARZO	

INDICADOR	META AÑO	AVANCE	SEMAFORIZACIÓN
PORCENTAJE DE LAS PERSONAS CONTRATADA EN RELACIÓN CON EL REGISTRO EN LA BOLSA DE TRABAJO DIGITAL.	45.00	25.16 %	RIESGO

**INDICADOR DE ESTRATÉGICO(COMPONENTE)**

<b>INDICADOR:</b>	PORCENTAJE DE PERSONAS CONTRATADAS EN RELACIÓN CON LAS ATENDIDAS.				
<b>FORMULA:</b>	$(A()/B())*100$	<b>FRECUENCIA DE MEDICIÓN:</b>	MENSUAL	<b>UNIDAD DE MEDIDA:</b>	PERSONAS ATENDIDAS, PERSONAS CONTRATADAS
<b>DEFINICIÓN DE LA FÓRMULA:</b>	$(PERSONAS\ CONTRATADAS()/PERSONAS\ ATENDIDAS())*100$				
<b>SENTIDO ESPERADO:</b>	CONSTANTE		<b>ULTIMO MES CAPTURADO:</b>	MARZO	



AYUNTAMIENTO DE MÉRIDA

UNIDAD DE PLANEACIÓN Y GESTIÓN

SUBDIRECCIÓN DE PLANEACIÓN Y EVALUACIÓN

INDICADOR	META AÑO	AVANCE	SEMAFORIZACIÓN
PORCENTAJE DE PERSONAS CONTRATADAS EN RELACIÓN CON LAS ATENDIDAS.	20.00	14.31 %	RIESGO

INDICADOR DE ESTRATÉGICO(ACTIVIDAD)

INDICADOR: NUMERO DE PERSONAS QUE ASISTIERON A LAS JORNADAS DE EMPLEO PRESENCIALES Y VIRTUALES

FORMULA: A() FRECUENCIA DE MEDICIÓN: MENSUAL UNIDAD DE MEDIDA: PERSONAS ATENDIDAS

DEFINICIÓN DE LA FÓRMULA: PERSONAS ATENDIDAS()

SENTIDO ESPERADO: CONSTANTE ULTIMO MES CAPTURADO: MARZO

INDICADOR	META AÑO	AVANCE	SEMAFORIZACIÓN
NUMERO DE PERSONAS QUE ASISTIERON A LAS JORNADAS DE EMPLEO PRESENCIALES Y VIRTUALES	1700.00	21838.00	ACEPTABLE

INDICADOR DE ESTRATÉGICO(ACTIVIDAD)

INDICADOR: NUMERO DE PERSONAS CONTRATADAS

FORMULA: A() FRECUENCIA DE MEDICIÓN: MENSUAL UNIDAD DE MEDIDA: PERSONAS CONTRATADAS

DEFINICIÓN DE LA FÓRMULA: PERSONAS CONTRATADAS()

SENTIDO ESPERADO: INCREMENTO ULTIMO MES CAPTURADO: MARZO

INDICADOR	META AÑO	AVANCE	SEMAFORIZACIÓN
NUMERO DE PERSONAS CONTRATADAS	1450.00	405.00	CRITICO

INDICADOR DE ESTRATÉGICO(ACTIVIDAD)

INDICADOR: NUMERO DE EMPRESAS REGISTRADAS EN BOLSA DE TRABAJO.

FORMULA: A() FRECUENCIA DE MEDICIÓN: MENSUAL UNIDAD DE MEDIDA: CONVENIOS ELABORADOS

DEFINICIÓN DE LA FÓRMULA: CONVENIOS ELABORADOS()

SENTIDO ESPERADO: CONSTANTE ULTIMO MES CAPTURADO: MARZO

INDICADOR	META AÑO	AVANCE	SEMAFORIZACIÓN
NUMERO DE EMPRESAS REGISTRADAS EN BOLSA DE TRABAJO.	300.00	101.00	CRITICO

INDICADOR DE ESTRATÉGICO(ACTIVIDAD)

INDICADOR: NUMERO DE VACANTES OFERTADAS EN LAS JORNADAS, MÓDULO MÓVIL, FERIAS Y EVENTOS DE EMPLEO VIRTUALES Y PRESENCIALES.

FORMULA: A() FRECUENCIA DE MEDICIÓN: MENSUAL UNIDAD DE MEDIDA: VACANTES OFERTADAS

DEFINICIÓN DE LA FÓRMULA: VACANTES OFERTADAS()

SENTIDO ESPERADO: CONSTANTE ULTIMO MES CAPTURADO: MARZO

INDICADOR	META AÑO	AVANCE	SEMAFORIZACIÓN
NUMERO DE VACANTES OFERTADAS EN LAS JORNADAS, MÓDULO MÓVIL, FERIAS Y EVENTOS DE EMPLEO VIRTUALES Y PRESENCIALES.	2500.00	22467.00	ACEPTABLE



AYUNTAMIENTO DE MÉRIDA  
UNIDAD DE PLANEACIÓN Y GESTIÓN  
SUBDIRECCIÓN DE PLANEACIÓN Y EVALUACIÓN

---

SEMAFORIZACIÓN

ACEPTABLE	RIESGO	CRITICO
-----------	--------	---------

ELABORÓ:

AUTORIZÓ:

---

MTRO. JOSE LUIS MARTINEZ  
SEMERENA  
TITULAR DE LA DEPENDENCIA

---

LA. ROOSEVELT JOSE DE LA ROSA  
Y PALACIOS  
RESPONSABLE DEL DESPACHO



AYUNTAMIENTO DE MÉRIDA

UNIDAD DE PLANEACIÓN Y GESTIÓN

SUBDIRECCIÓN DE PLANEACIÓN Y EVALUACIÓN

SISTEMA DE EVALUACIÓN DE DESEMPEÑO

AL MES DE MARZO DE 2024

NO. 17107

**DATOS DEL PROGRAMA**

<b>NUMERO DEL PROGRAMA PRESUPUESTARIO</b>	17107
<b>NOMBRE DEL PROGRAMA PRESUPUESTARIO</b>	CONTEMOS CON AGUAS LIMPIAS PARA NUESTRO MUNICIPIO DE MÉRIDA
<b>DESCRIPCIÓN DEL PROGRAMA</b>	APLICACIÓN DE PRODUCTOS PARA AMINORAR LOS MALOS OLORES DE LAS AGUAS RESIDUALES DE FOSA SÉPTICA, SANITARIA Y DE NIXTAMAL, ESTABLECIENDO RESTRICCIONES DE RESERVAS PARA PREVENCIÓN DE LA CONTAMINACIÓN E IMPULSAR EL USO DE LAS AGUAS RESIDUALES, REUTILIZAR EL AGUA RESIDUAL TRATADA COMO MATERIA PRIMA PARA EL RIEGO HIDROAGRÍCOLA Y LOS LODOS INERTES COMO UN NUTRIENTE Y MEJORADOR DEL SUELO PARA ÁREAS VERDES.
<b>ACTIVIDAD INSTITUCIONAL</b>	INSTITUCIONAL
<b>TIPO DE PP</b>	PROGRAMA

**CLASIFICACIÓN ADMINISTRATIVA (CONAC)**

**CÓDIGO**

SECTOR PÚBLICO MUNICIPAL		
SECTOR PÚBLICO NO FINANCIERO	GOBIERNO GENERAL MUNICIPAL	3.1.1
GOBIERNO GENERAL MUNICIPAL	GOBIERNO MUNICIPAL	3.1.1.1
GOBIERNO MUNICIPAL	DIRECCIÓN DE SERVICIOS PÚBLICOS MUNICIPALES	3.1.1.1.09

**RAMO O DEPENDENCIA**

**CÓDIGO**

<b>DIRECCIÓN</b>	DIRECCIÓN DE SERVICIOS PÚBLICOS MUNICIPALES	09
<b>SUBDIRECCIÓN</b>	SUBDIRECCIÓN DE RESIDUOS SÓLIDOS	09
<b>JEFATURA</b>	DESPACHO DEL SUBDIRECTOR	01

**CLASIFICACIÓN FUNCIONAL DEL GASTO (CONAC)**

**CÓDIGO**

<b>FINALIDAD</b>	DESARROLLO SOCIAL	02
<b>FUNCIÓN</b>	PROTECCION AMBIENTAL	01
<b>SUBFUNCIÓN</b>	REDUCCIÓN DE LA CONTAMINACIÓN	04

**CLASIFICACIÓN PROGRAMÁTICA**

<b>PROGRAMA</b>	DESEMPEÑO DE LAS FUNCIONES
<b>APLICACIÓN</b>	PRESTACIÓN DE SERVICIOS PÚBLICOS

**CLASIFICACIÓN FUNCIONAL DEL PLAN MUNICIPAL DE DESARROLLO**

<b>EJE</b>	5-MÉRIDA ORDENADA Y FUNCIONAL
<b>SUBEJE</b>	2-EQUIPAMIENTO SUSTENTABLE
<b>LINEA ESTRATÉGICA</b>	1-LOGRAR UNA ADECUADA INFRAESTRUCTURA Y DE SERVICIOS PÚBLICOS SUSTENTABLE E INCLUYENTE, ACORDE LOS LINEAMIENTOS DE LA GESTIÓN DE ESPACIOS PÚBLICOS.

ELABORÓ:

AUTORIZÓ:

ING. JOSÉ ENRIQUE COLLADO  
SOBERANIS  
TITULAR DE LA DEPENDENCIA

MVZ. WILLIAM GABRIEL CABRERA  
BORGES  
RESPONSABLE DEL DESPACHO





**AYUNTAMIENTO DE MÉRIDA**  
**UNIDAD DE PLANEACIÓN Y GESTIÓN**  
**SUBDIRECCIÓN DE PLANEACIÓN Y EVALUACIÓN**

**INDICADOR DE ESTRATÉGICO(PROPÓSITO)**

<b>INDICADOR:</b>	PORCENTAJE DE METROS CÚBICOS DE AGUAS RESIDUALES TRATADAS EN MÉRIDA				
<b>FORMULA:</b>	$(A()/B())*100$	<b>FRECUENCIA DE MEDICIÓN:</b>	MENSUAL	<b>UNIDAD DE MEDIDA:</b>	METROS CUBICOS RECIBIDOS,METROS CUBICOS TRATADOS
<b>DEFINICIÓN DE LA FÓRMULA:</b>	$(\text{METROS CUBICOS TRATADOS}()/\text{METROS CUBICOS RECIBIDOS}())*100$				
<b>SENTIDO ESPERADO:</b>	INCREMENTO		<b>ULTIMO MES CAPTURADO:</b>	MARZO	

INDICADOR	META AÑO	AVANCE	SEMAFORIZACIÓN
PORCENTAJE DE METROS CÚBICOS DE AGUAS RESIDUALES TRATADAS EN MÉRIDA	70.00	70.00 %	ACEPTABLE

**INDICADOR DE ESTRATÉGICO(COMPONENTE)**

<b>INDICADOR:</b>	PORCENTAJE DE METROS CÚBICOS QUE INGRESAN A LA PLANTA DE TRATAMIENTO DE AGUAS RESIDUALES DEL MUNICIPIO DE MÉRIDA				
<b>FORMULA:</b>	$(A()/B())*100$	<b>FRECUENCIA DE MEDICIÓN:</b>	MENSUAL	<b>UNIDAD DE MEDIDA:</b>	METROS CUBICOS RECIBIDOS,METROS CUBICOS TRATADOS
<b>DEFINICIÓN DE LA FÓRMULA:</b>	$(\text{METROS CUBICOS TRATADOS}()/\text{METROS CUBICOS RECIBIDOS}())*100$				
<b>SENTIDO ESPERADO:</b>	INCREMENTO		<b>ULTIMO MES CAPTURADO:</b>	MARZO	

INDICADOR	META AÑO	AVANCE	SEMAFORIZACIÓN
PORCENTAJE DE METROS CÚBICOS QUE INGRESAN A LA PLANTA DE TRATAMIENTO DE AGUAS RESIDUALES DEL MUNICIPIO DE MÉRIDA	100.00	29.58	CRITICO

**INDICADOR DE ESTRATÉGICO(ACTIVIDAD)**

<b>INDICADOR:</b>	NUMERO EN METROS CÚBICOS DE AGUAS RESIDUALES PROVENIENTES DE VEHÍCULOS DEL AYUNTAMIENTO.				
<b>FORMULA:</b>	A()	<b>FRECUENCIA DE MEDICIÓN:</b>	MENSUAL	<b>UNIDAD DE MEDIDA:</b>	SERVICIOS
<b>DEFINICIÓN DE LA FÓRMULA:</b>	SERVICIOS()				
<b>SENTIDO ESPERADO:</b>	INCREMENTO		<b>ULTIMO MES CAPTURADO:</b>	MARZO	

INDICADOR	META AÑO	AVANCE	SEMAFORIZACIÓN
NUMERO EN METROS CÚBICOS DE AGUAS RESIDUALES PROVENIENTES DE VEHÍCULOS DEL AYUNTAMIENTO.	1800.00	5695.00	ACEPTABLE

**INDICADOR DE ESTRATÉGICO(ACTIVIDAD)**

<b>INDICADOR:</b>	PORCENTAJE EN METROS CÚBICOS DE AGUAS RESIDUALES PROVENIENTES DE VEHÍCULOS DE CONCESIONARIOS				
<b>FORMULA:</b>	$(A()/B())*100$	<b>FRECUENCIA DE MEDICIÓN:</b>	MENSUAL	<b>UNIDAD DE MEDIDA:</b>	METROS CUBICOS RECIBIDOS,METROS CUBICOS PROVENIENTES DE VEHICULOS DEL H. AYUNTAMIENTO.
<b>DEFINICIÓN DE LA FÓRMULA:</b>	$(\text{METROS CUBICOS PROVENIENTES DE VEHICULOS DEL H. AYUNTAMIENTO.}()/\text{METROS CUBICOS RECIBIDOS}())*100$				
<b>SENTIDO ESPERADO:</b>	INCREMENTO		<b>ULTIMO MES CAPTURADO:</b>	MARZO	



AYUNTAMIENTO DE MÉRIDA

UNIDAD DE PLANEACIÓN Y GESTIÓN

SUBDIRECCIÓN DE PLANEACIÓN Y EVALUACIÓN

INDICADOR	META AÑO	AVANCE	SEMAFORIZACIÓN
PORCENTAJE EN METROS CÚBICOS DE AGUAS RESIDUALES PROVENIENTES DE VEHÍCULOS DE CONCESIONARIOS	100.00	270.42	ACEPTABLE

SEMAFORIZACIÓN



ELABORÓ:

AUTORIZÓ:

ING. JOSÉ ENRIQUE COLLADO  
SOBERANIS  
TITULAR DE LA DEPENDENCIA

MVZ. WILLIAM GABRIEL CABRERA  
BORGES  
RESPONSABLE DEL DESPACHO



AYUNTAMIENTO DE MÉRIDA

UNIDAD DE PLANEACIÓN Y GESTIÓN

SUBDIRECCIÓN DE PLANEACIÓN Y EVALUACIÓN

SISTEMA DE EVALUACIÓN DE DESEMPEÑO

AL MES DE MARZO DE 2024

NO. 17111

**DATOS DEL PROGRAMA**

<b>NUMERO DEL PROGRAMA PRESUPUESTARIO</b>	17111
<b>NOMBRE DEL PROGRAMA PRESUPUESTARIO</b>	CENTRO DE ATENCIÓN INTEGRAL PARA LA PLENITUD DE LAS PERSONAS MAYORES INSPIRARTE
<b>DESCRIPCIÓN DEL PROGRAMA</b>	EQUIPAMIENTO Y RECURSOS HUMANOS DE "INSPIRARTE" PARA EL DESARROLLO DE ACTIVIDADES ARTÍSTICAS, CULTURALES, EDUCATIVAS, FÍSICAS, RECREATIVAS, DE DESARROLLO PERSONAL E INCLUSIÓN DIGITAL EN EL PRIMER CENTRO EN EL SURESTE QUE TIENE COMO EJE PRINCIPAL EL DESARROLLO ARTÍSTICO, CULTURAL Y PERSONAL DE LAS PERSONAS MAYORES.
<b>ACTIVIDAD INSTITUCIONAL</b>	DESARROLLO
<b>TIPO DE PP</b>	PROGRAMA

**CLASIFICACIÓN ADMINISTRATIVA (CONAC) CÓDIGO**

SECTOR PÚBLICO MUNICIPAL		
SECTOR PÚBLICO NO FINANCIERO	GOBIERNO GENERAL MUNICIPAL	3.1.1
GOBIERNO GENERAL MUNICIPAL	GOBIERNO MUNICIPAL	3.1.1.1
GOBIERNO MUNICIPAL	DIRECCIÓN DEL DIF MUNICIPAL	3.1.1.1.15

**RAMO O DEPENDENCIA CÓDIGO**

<b>DIRECCIÓN</b>	DIRECCIÓN DEL DIF MUNICIPAL	15
<b>SUBDIRECCIÓN</b>	SUBDIRECCIÓN OPERATIVA	02
<b>JEFATURA</b>	DEPARTAMENTO DE ATENCIÓN A PERSONAS MAYORES	02

**CLASIFICACIÓN FUNCIONAL DEL GASTO (CONAC) CÓDIGO**

<b>FINALIDAD</b>	DESARROLLO SOCIAL	02
<b>FUNCIÓN</b>	PROTECCION SOCIAL	06
<b>SUBFUNCIÓN</b>	EDAD AVANZADA	02

**CLASIFICACIÓN PROGRAMÁTICA**

<b>PROGRAMA</b>	DESEMPEÑO DE LAS FUNCIONES
<b>APLICACIÓN</b>	PRESTACIÓN DE SERVICIOS PÚBLICOS

**CLASIFICACIÓN FUNCIONAL DEL PLAN MUNICIPAL DE DESARROLLO**

<b>EJE</b>	3-MÉRIDA INCLUYENTE
<b>SUBEJE</b>	1-ATENCIÓN A GRUPOS VULNERABLES
<b>LINEA ESTRATÉGICA</b>	1-IMPULSAR ACCIONES, ESTRATEGIAS Y SERVICIOS QUE FAVOREZCAN LA INTEGRACIÓN Y BIENESTAR DE LAS FAMILIAS Y GRUPOS VULNERABLES DEL MUNICIPIO DE MÉRIDA

ELABORÓ:

AUTORIZÓ:

MTRA. SILVIA GENNY DEL ROCÍO  
SARTI GONZÁLEZ  
TITULAR DE LA DEPENDENCIA

LPCC. SUSY DEL SOCORRO  
PASOS ALPUCHE  
RESPONSABLE DEL DESPACHO



**AYUNTAMIENTO DE MÉRIDA**  
**UNIDAD DE PLANEACIÓN Y GESTIÓN**  
**SUBDIRECCIÓN DE PLANEACIÓN Y EVALUACIÓN**

**INDICADOR DE ESTRATÉGICO(PROPÓSITO)**

<b>INDICADOR:</b>	PORCENTAJE DE SOLICITUDES ATENDIDAS SOBRE SOLICITUDES RECIBIDAS				
<b>FORMULA:</b>	$(A()/B())*100$	<b>FRECUENCIA DE MEDICIÓN:</b>	MENSUAL	<b>UNIDAD DE MEDIDA:</b>	SOLICITUDES ATENDIDAS,SOLICITUDES RECIBIDAS
<b>DEFINICIÓN DE LA FÓRMULA:</b>	$(SOLICITUDES ATENDIDAS()/SOLICITUDES RECIBIDAS())*100$				
<b>SENTIDO ESPERADO:</b>	INCREMENTO		<b>ULTIMO MES CAPTURADO:</b>	NINGUNO	

INDICADOR	META AÑO	AVANCE	SEMAFORIZACIÓN
PORCENTAJE DE SOLICITUDES ATENDIDAS SOBRE SOLICITUDES RECIBIDAS	100.00	0.00 %	CRITICO

**INDICADOR DE ESTRATÉGICO(COMPONENTE)**

<b>INDICADOR:</b>	PORCENTAJE DE CUMPLIMIENTO DEL PROGRAMA DE TALLERES VIRTUALES Y PRESENCIALES				
<b>FORMULA:</b>	$(A()/B())*100$	<b>FRECUENCIA DE MEDICIÓN:</b>	MENSUAL	<b>UNIDAD DE MEDIDA:</b>	TALLERES O CURSOS IMPARTIDOS,TALLERES O CURSOS PROGRAMADOS
<b>DEFINICIÓN DE LA FÓRMULA:</b>	$(TALLERES O CURSOS IMPARTIDOS()/TALLERES O CURSOS PROGRAMADOS())*100$				
<b>SENTIDO ESPERADO:</b>	INCREMENTO		<b>ULTIMO MES CAPTURADO:</b>	NINGUNO	

INDICADOR	META AÑO	AVANCE	SEMAFORIZACIÓN
PORCENTAJE DE CUMPLIMIENTO DEL PROGRAMA DE TALLERES VIRTUALES Y PRESENCIALES	100.00	0.00 %	CRITICO

**INDICADOR DE ESTRATÉGICO(ACTIVIDAD)**

<b>INDICADOR:</b>	NUMERO DE PERSONAS MAYORES INSCRITAS				
<b>FORMULA:</b>	$A()$	<b>FRECUENCIA DE MEDICIÓN:</b>	MENSUAL	<b>UNIDAD DE MEDIDA:</b>	PERSONAS MAYORES INSCRITAS
<b>DEFINICIÓN DE LA FÓRMULA:</b>	PERSONAS MAYORES INSCRITAS()				
<b>SENTIDO ESPERADO:</b>	CONSTANTE		<b>ULTIMO MES CAPTURADO:</b>	NINGUNO	

INDICADOR	META AÑO	AVANCE	SEMAFORIZACIÓN
NUMERO DE PERSONAS MAYORES INSCRITAS	800.00	0.00 %	CRITICO

**INDICADOR DE ESTRATÉGICO(ACTIVIDAD)**

<b>INDICADOR:</b>	NUMERO DE ACTIVIDADES CULTURALES IMPARTIDAS A PERSONAS MAYORES				
<b>FORMULA:</b>	$A()$	<b>FRECUENCIA DE MEDICIÓN:</b>	MENSUAL	<b>UNIDAD DE MEDIDA:</b>	ACTIVIDADES CULTURALES
<b>DEFINICIÓN DE LA FÓRMULA:</b>	ACTIVIDADES CULTURALES()				
<b>SENTIDO ESPERADO:</b>	INCREMENTO		<b>ULTIMO MES CAPTURADO:</b>	NINGUNO	

INDICADOR	META AÑO	AVANCE	SEMAFORIZACIÓN
NUMERO DE ACTIVIDADES CULTURALES IMPARTIDAS A PERSONAS MAYORES	180.00	0.00	CRITICO



**AYUNTAMIENTO DE MÉRIDA**  
**UNIDAD DE PLANEACIÓN Y GESTIÓN**  
**SUBDIRECCIÓN DE PLANEACIÓN Y EVALUACIÓN**

**INDICADOR DE ESTRATÉGICO(ACTIVIDAD)**

<b>INDICADOR:</b>	NUMERO DE ACTIVIDADES FÍSICAS PROPORCIONADAS A PERSONAS MAYORES				
<b>FORMULA:</b>	A()	<b>FRECUENCIA DE MEDICIÓN:</b>	MENSUAL	<b>UNIDAD DE MEDIDA:</b>	ACTIVIDADES FÍSICAS.
<b>DEFINICIÓN DE LA FÓRMULA:</b>	ACTIVIDADES FÍSICAS.(.)				
<b>SENTIDO ESPERADO:</b>	INCREMENTO		<b>ULTIMO MES CAPTURADO:</b>	NINGUNO	

INDICADOR	META AÑO	AVANCE	SEMAFORIZACIÓN
NUMERO DE ACTIVIDADES FÍSICAS PROPORCIONADAS A PERSONAS MAYORES	200.00	0.00	CRITICO

**INDICADOR DE ESTRATÉGICO(ACTIVIDAD)**

<b>INDICADOR:</b>	NUMERO DE ACTIVIDADES OCUPACIONALES Y MICRO EMPRENDIMIENTO IMPARTIDAS A PERSONAS MAYORES				
<b>FORMULA:</b>	A()	<b>FRECUENCIA DE MEDICIÓN:</b>	MENSUAL	<b>UNIDAD DE MEDIDA:</b>	ACTIVIDADES OCUPACIONALES
<b>DEFINICIÓN DE LA FÓRMULA:</b>	ACTIVIDADES OCUPACIONALES(.)				
<b>SENTIDO ESPERADO:</b>	INCREMENTO		<b>ULTIMO MES CAPTURADO:</b>	NINGUNO	

INDICADOR	META AÑO	AVANCE	SEMAFORIZACIÓN
NUMERO DE ACTIVIDADES OCUPACIONALES Y MICRO EMPRENDIMIENTO IMPARTIDAS A PERSONAS MAYORES	125.00	0.00	CRITICO

**INDICADOR DE ESTRATÉGICO(ACTIVIDAD)**

<b>INDICADOR:</b>	NUMERO DE ACTIVIDADES EDUCATIVAS Y DE DESARROLLO PERSONAL PARA LAS PERSONAS MAYORES				
<b>FORMULA:</b>	A()	<b>FRECUENCIA DE MEDICIÓN:</b>	MENSUAL	<b>UNIDAD DE MEDIDA:</b>	ACTIVIDADES EDUCATIVAS.
<b>DEFINICIÓN DE LA FÓRMULA:</b>	ACTIVIDADES EDUCATIVAS.(.)				
<b>SENTIDO ESPERADO:</b>	INCREMENTO		<b>ULTIMO MES CAPTURADO:</b>	NINGUNO	

INDICADOR	META AÑO	AVANCE	SEMAFORIZACIÓN
NUMERO DE ACTIVIDADES EDUCATIVAS Y DE DESARROLLO PERSONAL PARA LAS PERSONAS MAYORES	120.00	0.00	CRITICO

SEMAFORIZACIÓN

ACEPTABLE	RIESGO	CRITICO
-----------	--------	---------

ELABORÓ:

AUTORIZÓ:

MTRA. SILVIA GENNY DEL ROCÍO  
SARTI GONZÁLEZ  
TITULAR DE LA DEPENDENCIA

LPCC. SUSY DEL SOCORRO PASOS  
ALPUCHE  
RESPONSABLE DEL DESPACHO



**AYUNTAMIENTO DE MÉRIDA**  
**UNIDAD DE PLANEACIÓN Y GESTIÓN**  
**SUBDIRECCIÓN DE PLANEACIÓN Y EVALUACIÓN**  
**SISTEMA DE EVALUACIÓN DE DESEMPEÑO**  
**AL MES DE MARZO DE 2024**

NO. 17131

**DATOS DEL PROGRAMA**

<b>NUMERO DEL PROGRAMA PRESUPUESTARIO</b>	17131
<b>NOMBRE DEL PROGRAMA PRESUPUESTARIO</b>	REGISTRO MUNICIPAL DE POBLACIÓN.
<b>DESCRIPCIÓN DEL PROGRAMA</b>	INSCRIBIR A LA POBLACIÓN DEL MUNICIPIO DE MÉRIDA EN EL PADRÓN MUNICIPAL, CON LA FINALIDAD DE PODER EXPEDIR CONSTANCIAS DE INSCRIPCIÓN Y CERTIFICADOS DE VECINDAD.
<b>ACTIVIDAD INSTITUCIONAL</b>	INSTITUCIONAL
<b>TIPO DE PP</b>	PROGRAMA

**CLASIFICACIÓN ADMINISTRATIVA (CONAC) CÓDIGO**

SECTOR PÚBLICO MUNICIPAL		
SECTOR PÚBLICO NO FINANCIERO	GOBIERNO GENERAL MUNICIPAL	3.1.1
GOBIERNO GENERAL MUNICIPAL	GOBIERNO MUNICIPAL	3.1.1.1
GOBIERNO MUNICIPAL	AYUNTAMIENTO	3.1.1.1.01

**RAMO O DEPENDENCIA CÓDIGO**

<b>DIRECCIÓN</b>	AYUNTAMIENTO	01
<b>SUBDIRECCIÓN</b>	SUBDIRECCIÓN DE LA SECRETARÍA MUNICIPAL	04
<b>JEFATURA</b>	POBLACIÓN	03

**CLASIFICACIÓN FUNCIONAL DEL GASTO (CONAC) CÓDIGO**

<b>FINALIDAD</b>	GOBIERNO	01
<b>FUNCIÓN</b>	LEGISLACION	01
<b>SUBFUNCIÓN</b>	LEGISLACIÓN	01

**CLASIFICACIÓN PROGRAMÁTICA**

<b>PROGRAMA</b>	ADMINISTRATIVOS Y DE APOYO
<b>APLICACIÓN</b>	APOYO A LA FUNCIÓN PÚBLICA Y AL MEJORAMIENTO DE LA GESTIÓN

**CLASIFICACIÓN FUNCIONAL DEL PLAN MUNICIPAL DE DESARROLLO**

<b>EJE</b>	6-MÉRIDA PARTICIPATIVA E INNOVADORA
<b>SUBEJE</b>	3-INNOVACIÓN Y CALIDAD EN EL SERVICIO
<b>LINEA ESTRATÉGICA</b>	1-IMPULSAR LA PRODUCTIVIDAD DE LOS SERVIDORES PÚBLICOS A TRAVÉS DE LOS CÍRCULOS DE GESTIÓN DE LA INNOVACIÓN PÚBLICA Y LA MEJORA DE LA INFRAESTRUCTURA TECNOLÓGICA, PARA ELEVAR LA CALIDAD DE LOS SERVICIOS PRESTADOS Y DE UNA MANERA EXPEDITA A LOS HABITANTES DE MÉRIDA.

ELABORÓ:

AUTORIZÓ:

ANTROP. JULIO ENRIQUE SAUMA  
CASTILLO  
TITULAR DE LA DEPENDENCIA

ANTROP. JULIO ENRIQUE SAUMA  
CASTILLO  
RESPONSABLE DEL DESPACHO



**AYUNTAMIENTO DE MÉRIDA**  
**UNIDAD DE PLANEACIÓN Y GESTIÓN**  
**SUBDIRECCIÓN DE PLANEACIÓN Y EVALUACIÓN**  
**SISTEMA DE EVALUACIÓN DE DESEMPEÑO**  
**AL MES DE MARZO DE 2024**

NO. 17131

**INDICADOR DE GESTIÓN(PROPÓSITO)**

<b>INDICADOR:</b>	PORCENTAJE DE LA POBLACIÓN CENSADA ACTUALIZADA.				
<b>FORMULA:</b>	(A()/B())*100	<b>FRECUENCIA DE MEDICIÓN:</b>	BIMESTRAL	<b>UNIDAD DE MEDIDA:</b>	PERSONAS ATENDIDAS,SOLICITUDES RECIBIDAS
<b>DEFINICIÓN DE LA FÓRMULA:</b>	(SOLICITUDES RECIBIDAS()/PERSONAS ATENDIDAS())*100				
<b>SENTIDO ESPERADO:</b>	INCREMENTO		<b>ULTIMO MES CAPTURADO:</b>	NINGUNO	

INDICADOR	META AÑO	AVANCE	SEMAFORIZACIÓN
PORCENTAJE DE LA POBLACIÓN CENSADA ACTUALIZADA.	100.00	31.00 %	CRITICO

**INDICADOR DE GESTIÓN(COMPONENTE)**

<b>INDICADOR:</b>	PORCENTAJE DE LA POBLACIÓN CENSADA.				
<b>FORMULA:</b>	(A()/B())*100	<b>FRECUENCIA DE MEDICIÓN:</b>	BIMESTRAL	<b>UNIDAD DE MEDIDA:</b>	PERSONAS ATENDIDAS,SOLICITUDES RECIBIDAS
<b>DEFINICIÓN DE LA FÓRMULA:</b>	(SOLICITUDES RECIBIDAS()/PERSONAS ATENDIDAS())*100				
<b>SENTIDO ESPERADO:</b>	INCREMENTO		<b>ULTIMO MES CAPTURADO:</b>	NINGUNO	

INDICADOR	META AÑO	AVANCE	SEMAFORIZACIÓN
PORCENTAJE DE LA POBLACIÓN CENSADA.	100.00	0.00 %	CRITICO

**INDICADOR DE GESTIÓN(ACTIVIDAD)**

<b>INDICADOR:</b>	NUMERO DE CÉDULAS EMITIDAS.				
<b>FORMULA:</b>	A()	<b>FRECUENCIA DE MEDICIÓN:</b>	BIMESTRAL	<b>UNIDAD DE MEDIDA:</b>	CÉDULAS
<b>DEFINICIÓN DE LA FÓRMULA:</b>	CÉDULAS()				
<b>SENTIDO ESPERADO:</b>	INCREMENTO		<b>ULTIMO MES CAPTURADO:</b>	NINGUNO	

INDICADOR	META AÑO	AVANCE	SEMAFORIZACIÓN
NUMERO DE CÉDULAS EMITIDAS.	100.00	312.33 %	ACEPTABLE

SEMAFORIZACIÓN

ACEPTABLE	RIESGO	CRITICO
-----------	--------	---------

ELABORÓ:

AUTORIZÓ:

ANTROP. JULIO ENRIQUE SAUMA CASTILLO

TITULAR DE LA DEPENDENCIA

ANTROP. JULIO ENRIQUE SAUMA CASTILLO

RESPONSABLE DEL DESPACHO



AYUNTAMIENTO DE MÉRIDA

UNIDAD DE PLANEACIÓN Y GESTIÓN

SUBDIRECCIÓN DE PLANEACIÓN Y EVALUACIÓN

SISTEMA DE EVALUACIÓN DE DESEMPEÑO

AL MES DE MARZO DE 2024

NO. 17134

**DATOS DEL PROGRAMA**

NUMERO DEL PROGRAMA PRESUPUESTARIO	17134
NOMBRE DEL PROGRAMA PRESUPUESTARIO	APOYO DE DESPENSAS
DESCRIPCIÓN DEL PROGRAMA	OTORGAMIENTO DE APOYO DE DESPENSAS A CIUDADANAS Y CIUDADANOS, ORGANIZACIONES DE LA SOCIEDAD CIVIL, INSTITUCIONES SOCIALES, AGRUPACIONES RELIGIOSAS, SINDICATOS, ASÍ COMO BENEFICIARIAS Y BENEFICIARIOS DE LOS DIFERENTES PROGRAMAS MUNICIPALES Y PARAMUNICIPALES
ACTIVIDAD INSTITUCIONAL	INSTITUCIONAL
TIPO DE PP	PROGRAMA

**CLASIFICACIÓN ADMINISTRATIVA (CONAC) CÓDIGO**

SECTOR PÚBLICO MUNICIPAL		
SECTOR PÚBLICO NO FINANCIERO	GOBIERNO GENERAL MUNICIPAL	3.1.1
GOBIERNO GENERAL MUNICIPAL	GOBIERNO MUNICIPAL	3.1.1.1
GOBIERNO MUNICIPAL	DIRECCIÓN DEL DIF MUNICIPAL	3.1.1.1.15

**RAMO O DEPENDENCIA CÓDIGO**

DIRECCIÓN	DIRECCIÓN DEL DIF MUNICIPAL	15
SUBDIRECCIÓN	DIRECCIÓN DEL DIF MUNICIPAL	01
JEFATURA	DESPACHO DEL DIRECTOR	01

**CLASIFICACIÓN FUNCIONAL DEL GASTO (CONAC) CÓDIGO**

FINALIDAD	DESARROLLO SOCIAL	02
FUNCIÓN	PROTECCION SOCIAL	06
SUBFUNCIÓN	OTROS GRUPOS VULNERABLES	08

**CLASIFICACIÓN PROGRAMÁTICA**

PROGRAMA	DESEMPEÑO DE LAS FUNCIONES
APLICACIÓN	PRESTACIÓN DE SERVICIOS PÚBLICOS

**CLASIFICACIÓN FUNCIONAL DEL PLAN MUNICIPAL DE DESARROLLO**

EJE	3-MÉRIDA INCLUYENTE
SUBEJE	1-ATENCIÓN A GRUPOS VULNERABLES
LINEA ESTRATÉGICA	1-IMPULSAR ACCIONES, ESTRATEGIAS Y SERVICIOS QUE FAVOREZCAN LA INTEGRACIÓN Y BIENESTAR DE LAS FAMILIAS Y GRUPOS VULNERABLES DEL MUNICIPIO DE MÉRIDA

ELABORÓ:

AUTORIZÓ:

MTRA. SILVIA GENNY DEL ROCÍO SARTI GONZÁLEZ  
TITULAR DE LA DEPENDENCIA

MTRA. SILVIA GENNY DEL ROCÍO SARTI GONZÁLEZ  
RESPONSABLE DEL DESPACHO





**AYUNTAMIENTO DE MÉRIDA**  
**UNIDAD DE PLANEACIÓN Y GESTIÓN**  
**SUBDIRECCIÓN DE PLANEACIÓN Y EVALUACIÓN**  
**AL MES DE MARZO DE 2024**

**INDICADOR DE ESTRATÉGICO(PROPÓSITO)**

<b>INDICADOR:</b>	PORCENTAJE DE SOLICITUDES ATENDIDAS				
<b>FORMULA:</b>	$(A()/B())*100$	<b>FRECUENCIA DE MEDICIÓN:</b>	BIMESTRAL	<b>UNIDAD DE MEDIDA:</b>	SOLICITUDES RECIBIDAS,SOLICITUDES ATENDIDAS
<b>DEFINICIÓN DE LA FÓRMULA:</b>	$(SOLICITUDES ATENDIDAS()/SOLICITUDES RECIBIDAS())*100$				
<b>SENTIDO ESPERADO:</b>	INCREMENTO		<b>ULTIMO MES CAPTURADO:</b>	NINGUNO	

INDICADOR	META AÑO	AVANCE	SEMAFORIZACIÓN
PORCENTAJE DE SOLICITUDES ATENDIDAS	90.00	100.00 %	ACEPTABLE

**INDICADOR DE ESTRATÉGICO(COMPONENTE)**

<b>INDICADOR:</b>	NUMERO DE DESPENSAS ENTREGADAS				
<b>FORMULA:</b>	A()	<b>FRECUENCIA DE MEDICIÓN:</b>	BIMESTRAL	<b>UNIDAD DE MEDIDA:</b>	DESPENSAS OTORGADAS
<b>DEFINICIÓN DE LA FÓRMULA:</b>	DESPENSAS OTORGADAS()				
<b>SENTIDO ESPERADO:</b>	INCREMENTO		<b>ULTIMO MES CAPTURADO:</b>	NINGUNO	

INDICADOR	META AÑO	AVANCE	SEMAFORIZACIÓN
NUMERO DE DESPENSAS ENTREGADAS	20000.00	4473.79	CRITICO

**INDICADOR DE ESTRATÉGICO(ACTIVIDAD)**

<b>INDICADOR:</b>	NUMERO DE PERSONAS BENEFICIADAS				
<b>FORMULA:</b>	A()	<b>FRECUENCIA DE MEDICIÓN:</b>	BIMESTRAL	<b>UNIDAD DE MEDIDA:</b>	PERSONAS BENEFICIADAS
<b>DEFINICIÓN DE LA FÓRMULA:</b>	PERSONAS BENEFICIADAS()				
<b>SENTIDO ESPERADO:</b>	INCREMENTO		<b>ULTIMO MES CAPTURADO:</b>	NINGUNO	

INDICADOR	META AÑO	AVANCE	SEMAFORIZACIÓN
NUMERO DE PERSONAS BENEFICIADAS	100.00	24.00	CRITICO

**INDICADOR DE ESTRATÉGICO(ACTIVIDAD)**

<b>INDICADOR:</b>	NUMERO DE AGRUPACIONES O INSTITUCIONES BENEFICIADAS				
<b>FORMULA:</b>	A()	<b>FRECUENCIA DE MEDICIÓN:</b>	BIMESTRAL	<b>UNIDAD DE MEDIDA:</b>	ORGANIZACIONES BENEFICIADAS
<b>DEFINICIÓN DE LA FÓRMULA:</b>	ORGANIZACIONES BENEFICIADAS()				
<b>SENTIDO ESPERADO:</b>	INCREMENTO		<b>ULTIMO MES CAPTURADO:</b>	NINGUNO	

INDICADOR	META AÑO	AVANCE	SEMAFORIZACIÓN
NUMERO DE AGRUPACIONES O INSTITUCIONES BENEFICIADAS	250.00	42.00	CRITICO

SEMAFORIZACIÓN

ACEPTABLE

RIESGO

CRITICO



**AYUNTAMIENTO DE MÉRIDA**  
**UNIDAD DE PLANEACIÓN Y GESTIÓN**  
**SUBDIRECCIÓN DE PLANEACIÓN Y EVALUACIÓN**

ELABORÓ:

AUTORIZÓ:

---

MTRA. SILVIA GENNY DEL ROCÍO  
SARTI GONZÁLEZ  
TITULAR DE LA DEPENDENCIA

---

MTRA. SILVIA GENNY DEL ROCÍO  
SARTI GONZÁLEZ  
RESPONSABLE DEL DESPACHO

**AYUNTAMIENTO DE MÉRIDA****UNIDAD DE PLANEACIÓN Y GESTIÓN****SUBDIRECCIÓN DE PLANEACIÓN Y EVALUACIÓN**

NO. 17141

**SISTEMA DE EVALUACIÓN DE DESEMPEÑO**

AL MES DE MARZO DE 2024

**DATOS DEL PROGRAMA**

<b>NUMERO DEL PROGRAMA PRESUPUESTARIO</b>	17141
<b>NOMBRE DEL PROGRAMA PRESUPUESTARIO</b>	PROGRAMAS PERMANENTES DE LA CIUDAD DE MERIDA
<b>DESCRIPCIÓN DEL PROGRAMA</b>	GASTO ANUAL PARA LA CONTRATACIÓN DE SERVICIOS PARA ARMADO, DESARMADO, MANTENIMIENTO, RESGUARDO DE CARPAS Y MÓDULOS UTILIZADOS PARA SU EJECUCIÓN ASÍ COMO LA REESTRUCTURACIÓN, FABRICACIÓN DE ESTRUCTURAS, CAMBIO DE LONAS, ADQUISICIÓN DE CARPAS Y MOBILIARIO, PARA MEJORAR LA IMAGEN DE LOS PROGRAMAS PERMANENTES DEL MUNICIPIO DE MÉRIDA.
<b>ACTIVIDAD INSTITUCIONAL</b>	INSTITUCIONAL
<b>TIPO DE PP</b>	PROGRAMA

**CLASIFICACIÓN ADMINISTRATIVA (CONAC) CÓDIGO**

SECTOR PÚBLICO MUNICIPAL		
SECTOR PÚBLICO NO FINANCIERO	GOBIERNO GENERAL MUNICIPAL	3.1.1
GOBIERNO GENERAL MUNICIPAL	GOBIERNO MUNICIPAL	3.1.1.1
GOBIERNO MUNICIPAL	DIRECCIÓN DE DESARROLLO ECONÓMICO Y TURISMO	3.1.1.1.33

**RAMO O DEPENDENCIA CÓDIGO**

<b>DIRECCIÓN</b>	DIRECCIÓN DE DESARROLLO ECONÓMICO Y TURISMO	33
<b>SUBDIRECCIÓN</b>	SUBDIRECCIÓN DE TURISMO	03
<b>JEFATURA</b>	INFRAESTRUCTURA TURÍSTICA	04

**CLASIFICACIÓN FUNCIONAL DEL GASTO (CONAC) CÓDIGO**

<b>FINALIDAD</b>	DESARROLLO ECONOMICO	03
<b>FUNCIÓN</b>	TURISMO	07
<b>SUBFUNCIÓN</b>	TURISMO	01

**CLASIFICACIÓN PROGRAMÁTICA**

<b>PROGRAMA</b>	DESEMPEÑO DE LAS FUNCIONES
<b>APLICACIÓN</b>	PROMOCIÓN Y FOMENTO

**CLASIFICACIÓN FUNCIONAL DEL PLAN MUNICIPAL DE DESARROLLO**

<b>EJE</b>	1-MÉRIDA PRÓSPERA
<b>SUBEJE</b>	3-PROMOCIÓN ECONÓMICA Y TURÍSTICA
<b>LINEA ESTRATÉGICA</b>	1-CONSOLIDAR AL MUNICIPIO DE MÉRIDA COMO UNA CAPITAL CON ALTO DESARROLLO ECONÓMICO Y TURÍSTICO

ELABORÓ:

AUTORIZÓ:

MTRO. JOSE LUIS MARTINEZ  
SEMERENA  
TITULAR DE LA DEPENDENCIA

C. ADRIAN DE JESUS CABALLERO  
CASANOVA  
RESPONSABLE DEL DESPACHO



**AYUNTAMIENTO DE MÉRIDA**  
**UNIDAD DE PLANEACIÓN Y GESTIÓN**  
**SUBDIRECCIÓN DE PLANEACIÓN Y EVALUACIÓN**  
**SISTEMA DE EVALUACIÓN DE DESEMPEÑO**  
**AL MES DE MARZO DE 2024**

NO. 17141

**INDICADOR DE GESTIÓN(PROPÓSITO)**

<b>INDICADOR:</b>	PORCENTAJE DE PARTICIPACIÓN DE LAS Y LOS OFERENTES EN LOS PROGRAMAS PERMANENTES			
<b>FORMULA:</b>	(A()/B())*100	<b>FRECUENCIA DE MEDICIÓN:</b>	MENSUAL	<b>UNIDAD DE MEDIDA:</b> ARTESANOS REGISTRADOS,ARTESANOS PARTICIPANTES
<b>DEFINICIÓN DE LA FÓRMULA:</b>	(ARTESANOS PARTICIPANTES()/ARTESANOS REGISTRADOS())*100			
<b>SENTIDO ESPERADO:</b>	INCREMENTO		<b>ULTIMO MES CAPTURADO:</b>	MARZO

INDICADOR	META AÑO	AVANCE	SEMAFORIZACIÓN
PORCENTAJE DE PARTICIPACIÓN DE LAS Y LOS OFERENTES EN LOS PROGRAMAS PERMANENTES	95.00	84.90 %	RIESGO

**INDICADOR DE GESTIÓN(COMPONENTE)**

<b>INDICADOR:</b>	PORCENTAJE DE EVENTOS REALIZADOS DE PROGRAMAS PERMANENTES			
<b>FORMULA:</b>	(A()/B())*100	<b>FRECUENCIA DE MEDICIÓN:</b>	MENSUAL	<b>UNIDAD DE MEDIDA:</b> EVENTOS PROGRAMADOS,EVENTOS REALIZADOS
<b>DEFINICIÓN DE LA FÓRMULA:</b>	(EVENTOS REALIZADOS()/EVENTOS PROGRAMADOS())*100			
<b>SENTIDO ESPERADO:</b>	INCREMENTO		<b>ULTIMO MES CAPTURADO:</b>	MARZO

INDICADOR	META AÑO	AVANCE	SEMAFORIZACIÓN
PORCENTAJE DE EVENTOS REALIZADOS DE PROGRAMAS PERMANENTES	90.00	55.50 %	CRITICO

**INDICADOR DE GESTIÓN(ACTIVIDAD)**

<b>INDICADOR:</b>	NUMERO DE CUMPLIMIENTO DE LAS Y LOS OFERENTES PARA OPERAR EN LOS PROGRAMAS PERMANENTES			
<b>FORMULA:</b>	A()	<b>FRECUENCIA DE MEDICIÓN:</b>	MENSUAL	<b>UNIDAD DE MEDIDA:</b> CUMPLIMIENTO DE OFERENTES
<b>DEFINICIÓN DE LA FÓRMULA:</b>	CUMPLIMIENTO DE OFERENTES()			
<b>SENTIDO ESPERADO:</b>	INCREMENTO		<b>ULTIMO MES CAPTURADO:</b>	MARZO

INDICADOR	META AÑO	AVANCE	SEMAFORIZACIÓN
NUMERO DE CUMPLIMIENTO DE LAS Y LOS OFERENTES PARA OPERAR EN LOS PROGRAMAS PERMANENTES	80.00	18.00	CRITICO

SEMAFORIZACIÓN

ACEPTABLE	RIESGO	CRITICO
-----------	--------	---------

ELABORÓ:

AUTORIZÓ:

MTRO. JOSE LUIS MARTINEZ SEMERENA  
TITULAR DE LA DEPENDENCIA

C. ADRIAN DE JESUS CABALLERO CASANOVA  
RESPONSABLE DEL DESPACHO

**AYUNTAMIENTO DE MÉRIDA****UNIDAD DE PLANEACIÓN Y GESTIÓN****SUBDIRECCIÓN DE PLANEACIÓN Y EVALUACIÓN**

NO. 17148

**SISTEMA DE EVALUACIÓN DE DESEMPEÑO**

AL MES DE MARZO DE 2024

**DATOS DEL PROGRAMA**

<b>NUMERO DEL PROGRAMA PRESUPUESTARIO</b>	17148
<b>NOMBRE DEL PROGRAMA PRESUPUESTARIO</b>	FERIAS Y EVENTOS TURÍSTICOS
<b>DESCRIPCIÓN DEL PROGRAMA</b>	PARTICIPACIÓN DEL AYUNTAMIENTO DE MÉRIDA EN PROGRAMAS ARTESANALES Y CULTURALES, DIRIGIDOS A LA CIUDADANÍA Y AL TURISMO, PARA GENERAR LOS ESPACIOS DE PARTICIPACIÓN ACTIVA, FÍSICA O VIRTUAL, CON LAS Y LOS ARTESANOS DEL MUNICIPIO DE MÉRIDA, EN FERIAS, EXPOS Y EVENTOS TRADICIONALES DENTRO Y FUERA DE ÉL, COMO: SEMANA DE YUCATÁN EN MÉXICO, FERIA DE SAN MARCOS, YUCATAN EXPONE, FERIA XMATKUIL, EXPO COMERCIO, NOCHE DE BARRIOS, ENTRE OTROS, COORDINANDO LAS ACTIVIDADES OPERATIVAS, LOGÍSTICAS, ADMINISTRATIVAS Y ARTÍSTICAS.
<b>ACTIVIDAD INSTITUCIONAL</b>	INSTITUCIONAL
<b>TIPO DE PP</b>	PROGRAMA

**CLASIFICACIÓN ADMINISTRATIVA (CONAC) CÓDIGO**

SECTOR PÚBLICO MUNICIPAL		
SECTOR PÚBLICO NO FINANCIERO	GOBIERNO GENERAL MUNICIPAL	3.1.1
GOBIERNO GENERAL MUNICIPAL	GOBIERNO MUNICIPAL	3.1.1.1
GOBIERNO MUNICIPAL	DIRECCIÓN DE DESARROLLO ECONÓMICO Y TURISMO	3.1.1.1.33

**RAMO O DEPENDENCIA CÓDIGO**

<b>DIRECCIÓN</b>	DIRECCIÓN DE DESARROLLO ECONÓMICO Y TURISMO	33
<b>SUBDIRECCIÓN</b>	SUBDIRECCIÓN DE TURISMO	03
<b>JEFATURA</b>	INFRAESTRUCTURA TURÍSTICA	04

**CLASIFICACIÓN FUNCIONAL DEL GASTO (CONAC) CÓDIGO**

<b>FINALIDAD</b>	DESARROLLO ECONOMICO	03
<b>FUNCIÓN</b>	TURISMO	07
<b>SUBFUNCIÓN</b>	TURISMO	01

**CLASIFICACIÓN PROGRAMÁTICA**

<b>PROGRAMA</b>	DESEMPEÑO DE LAS FUNCIONES
<b>APLICACIÓN</b>	PROMOCIÓN Y FOMENTO

**CLASIFICACIÓN FUNCIONAL DEL PLAN MUNICIPAL DE DESARROLLO**

<b>EJE</b>	1-MÉRIDA PRÓSPERA
<b>SUBEJE</b>	3-PROMOCIÓN ECONÓMICA Y TURÍSTICA
<b>LINEA ESTRATÉGICA</b>	1-CONSOLIDAR AL MUNICIPIO DE MÉRIDA COMO UNA CAPITAL CON ALTO DESARROLLO ECONÓMICO Y TURÍSTICO

ELABORÓ:

AUTORIZÓ:

MTRO. JOSE LUIS MARTINEZ  
SEMERENA  
TITULAR DE LA DEPENDENCIA

C. ADRIAN DE JESUS CABALLERO  
CASANOVA  
RESPONSABLE DEL DESPACHO



**AYUNTAMIENTO DE MÉRIDA**  
**UNIDAD DE PLANEACIÓN Y GESTIÓN**  
**SUBDIRECCIÓN DE PLANEACIÓN Y EVALUACIÓN**  
**SISTEMA DE EVALUACIÓN DE DESEMPEÑO**  
**AL MES DE MARZO DE 2024**

NO. 17148

**INDICADOR DE GESTIÓN(PROPÓSITO)**

<b>INDICADOR:</b>	PORCENTAJE DE ARTESANAS Y ARTESANOS QUE CUMPLEN CON LOS REQUISITOS ESTABLECIDOS				
<b>FORMULA:</b>	(A()/B())*100	<b>FRECUENCIA DE MEDICIÓN:</b>	SEMESTRAL	<b>UNIDAD DE MEDIDA:</b>	TOTAL DE OFERENTES,CUMPLIMIENTO DE OFERENTES
<b>DEFINICIÓN DE LA FÓRMULA:</b>	(CUMPLIMIENTO DE OFERENTES()/TOTAL DE OFERENTES())*100				
<b>SENTIDO ESPERADO:</b>	INCREMENTO		<b>ULTIMO MES CAPTURADO:</b>	NINGUNO	

INDICADOR	META AÑO	AVANCE	SEMAFORIZACIÓN
PORCENTAJE DE ARTESANAS Y ARTESANOS QUE CUMPLEN CON LOS REQUISITOS ESTABLECIDOS	90.00	100.00 %	ACEPTABLE

**INDICADOR DE GESTIÓN(COMPONENTE)**

<b>INDICADOR:</b>	PORCENTAJE DE EVENTOS REALIZADOS				
<b>FORMULA:</b>	(A()/B())*100	<b>FRECUENCIA DE MEDICIÓN:</b>	SEMESTRAL	<b>UNIDAD DE MEDIDA:</b>	EVENTOS PROGAMADOS,EVENTOS REALIZADOS
<b>DEFINICIÓN DE LA FÓRMULA:</b>	(EVENTOS REALIZADOS()/EVENTOS PROGAMADOS())*100				
<b>SENTIDO ESPERADO:</b>	INCREMENTO		<b>ULTIMO MES CAPTURADO:</b>	NINGUNO	

INDICADOR	META AÑO	AVANCE	SEMAFORIZACIÓN
PORCENTAJE DE EVENTOS REALIZADOS	80.00	0.00 %	CRITICO

**INDICADOR DE GESTIÓN(ACTIVIDAD)**

<b>INDICADOR:</b>	NUMERO DE LAS Y LOS ARTESANOS PARTICIPANTES				
<b>FORMULA:</b>	A()	<b>FRECUENCIA DE MEDICIÓN:</b>	SEMESTRAL	<b>UNIDAD DE MEDIDA:</b>	ARTESANOS PARTICIPANTES
<b>DEFINICIÓN DE LA FÓRMULA:</b>	ARTESANOS PARTICIPANTES()				
<b>SENTIDO ESPERADO:</b>	INCREMENTO		<b>ULTIMO MES CAPTURADO:</b>	NINGUNO	

INDICADOR	META AÑO	AVANCE	SEMAFORIZACIÓN
NUMERO DE LAS Y LOS ARTESANOS PARTICIPANTES	90.00	236.68	ACEPTABLE

SEMAFORIZACIÓN

ACEPTABLE	RIESGO	CRITICO
-----------	--------	---------

ELABORÓ:

AUTORIZÓ:

MTRO. JOSE LUIS MARTINEZ SEMERENA  
TITULAR DE LA DEPENDENCIA

C. ADRIAN DE JESUS CABALLERO CASANOVA  
RESPONSABLE DEL DESPACHO



**AYUNTAMIENTO DE MÉRIDA**  
**UNIDAD DE PLANEACIÓN Y GESTIÓN**  
**SUBDIRECCIÓN DE PLANEACIÓN Y EVALUACIÓN**  
**SISTEMA DE EVALUACIÓN DE DESEMPEÑO**  
**AL MES DE MARZO DE 2024**

NO. 17152

**DATOS DEL PROGRAMA**

<b>NUMERO DEL PROGRAMA PRESUPUESTARIO</b>	17152
<b>NOMBRE DEL PROGRAMA PRESUPUESTARIO</b>	FERIA ARTESANAL TUNICH
<b>DESCRIPCIÓN DEL PROGRAMA</b>	GASTO ANUAL PARA LA REALIZACIÓN DE LA FERIA ARTESANAL TUNICH, PRESENCIAL O VIRTUAL COORDINANDO LAS ACTIVIDADES OPERATIVAS, LOGÍSTICAS, ADMINISTRATIVAS Y ARTÍSTICAS.
<b>ACTIVIDAD INSTITUCIONAL</b>	INSTITUCIONAL
<b>TIPO DE PP</b>	PROGRAMA

**CLASIFICACIÓN ADMINISTRATIVA (CONAC) CÓDIGO**

SECTOR PÚBLICO MUNICIPAL		
SECTOR PÚBLICO NO FINANCIERO	GOBIERNO GENERAL MUNICIPAL	3.1.1
GOBIERNO GENERAL MUNICIPAL	GOBIERNO MUNICIPAL	3.1.1.1
GOBIERNO MUNICIPAL	DIRECCIÓN DE DESARROLLO ECONÓMICO Y TURISMO	3.1.1.1.33

**RAMO O DEPENDENCIA CÓDIGO**

<b>DIRECCIÓN</b>	DIRECCIÓN DE DESARROLLO ECONÓMICO Y TURISMO	33
<b>SUBDIRECCIÓN</b>	SUBDIRECCIÓN DE TURISMO	03
<b>JEFATURA</b>	INFRAESTRUCTURA TURÍSTICA	04

**CLASIFICACIÓN FUNCIONAL DEL GASTO (CONAC) CÓDIGO**

<b>FINALIDAD</b>	DESARROLLO ECONOMICO	03
<b>FUNCIÓN</b>	TURISMO	07
<b>SUBFUNCIÓN</b>	TURISMO	01

**CLASIFICACIÓN PROGRAMÁTICA**

<b>PROGRAMA</b>	DESEMPEÑO DE LAS FUNCIONES
<b>APLICACIÓN</b>	PROMOCIÓN Y FOMENTO

**CLASIFICACIÓN FUNCIONAL DEL PLAN MUNICIPAL DE DESARROLLO**

<b>EJE</b>	1-MÉRIDA PRÓSPERA
<b>SUBEJE</b>	3-PROMOCIÓN ECONÓMICA Y TURÍSTICA
<b>LINEA ESTRATÉGICA</b>	1-CONSOLIDAR AL MUNICIPIO DE MÉRIDA COMO UNA CAPITAL CON ALTO DESARROLLO ECONÓMICO Y TURÍSTICO

ELABORÓ:

AUTORIZÓ:

MTRO. JOSE LUIS MARTINEZ  
SEMERENA  
TITULAR DE LA DEPENDENCIA

C. ADRIAN DE JESUS CABALLERO  
CASANOVA  
RESPONSABLE DEL DESPACHO



**AYUNTAMIENTO DE MÉRIDA**  
**UNIDAD DE PLANEACIÓN Y GESTIÓN**  
**SUBDIRECCIÓN DE PLANEACIÓN Y EVALUACIÓN**  
**SISTEMA DE EVALUACIÓN DE DESEMPEÑO**  
**AL MES DE MARZO DE 2024**

NO. 17152

**INDICADOR DE GESTIÓN(PROPÓSITO)**

<b>INDICADOR:</b>	INDICE DE SATISFACCIÓN DE LAS Y LOS VISITANTES			
<b>FORMULA:</b>	A()	<b>FRECUENCIA DE MEDICIÓN:</b>	ANUAL	<b>UNIDAD DE MEDIDA:</b> ENCUESTAS REALIZADAS
<b>DEFINICIÓN DE LA FÓRMULA:</b>	ENCUESTAS REALIZADAS()			
<b>SENTIDO ESPERADO:</b>	INCREMENTO		<b>ULTIMO MES CAPTURADO:</b>	NINGUNO

INDICADOR	META AÑO	AVANCE	SEMAFORIZACIÓN
INDICE DE SATISFACCIÓN DE LAS Y LOS VISITANTES	90.00	0.00 %	CRITICO

**INDICADOR DE GESTIÓN(COMPONENTE)**

<b>INDICADOR:</b>	PORCENTAJE DE LAS Y LOS ARTESANOS PARTICIPANTES DE LA FERIA ARTESANAL TUNICH			
<b>FORMULA:</b>	(A()/B())*100	<b>FRECUENCIA DE MEDICIÓN:</b>	ANUAL	<b>UNIDAD DE MEDIDA:</b> ARTESANOS REGISTRADOS,ARTESANOS PARTICIPANTES
<b>DEFINICIÓN DE LA FÓRMULA:</b>	(ARTESANOS PARTICIPANTES()/ARTESANOS REGISTRADOS())*100			
<b>SENTIDO ESPERADO:</b>	INCREMENTO		<b>ULTIMO MES CAPTURADO:</b>	NINGUNO

INDICADOR	META AÑO	AVANCE	SEMAFORIZACIÓN
PORCENTAJE DE LAS Y LOS ARTESANOS PARTICIPANTES DE LA FERIA ARTESANAL TUNICH	90.00	24.00 %	CRITICO

**INDICADOR DE GESTIÓN(ACTIVIDAD)**

<b>INDICADOR:</b>	NUMERO ACTIVIDADES REALIZADAS PARA EL CUMPLIMIENTO DEL PROGRAMA			
<b>FORMULA:</b>	A()	<b>FRECUENCIA DE MEDICIÓN:</b>	ANUAL	<b>UNIDAD DE MEDIDA:</b> ACTIVIDADES REALIZADAS
<b>DEFINICIÓN DE LA FÓRMULA:</b>	ACTIVIDADES REALIZADAS()			
<b>SENTIDO ESPERADO:</b>	INCREMENTO		<b>ULTIMO MES CAPTURADO:</b>	NINGUNO

INDICADOR	META AÑO	AVANCE	SEMAFORIZACIÓN
NUMERO ACTIVIDADES REALIZADAS PARA EL CUMPLIMIENTO DEL PROGRAMA	9.00	0.00 %	CRITICO

SEMAFORIZACIÓN

ACEPTABLE	RIESGO	CRITICO
-----------	--------	---------

ELABORÓ:

AUTORIZÓ:

MTRO. JOSE LUIS MARTINEZ SEMERENA  
TITULAR DE LA DEPENDENCIA

C. ADRIAN DE JESUS CABALLERO CASANOVA  
RESPONSABLE DEL DESPACHO





AYUNTAMIENTO DE MÉRIDA

UNIDAD DE PLANEACIÓN Y GESTIÓN

SUBDIRECCIÓN DE PLANEACIÓN Y EVALUACIÓN

SISTEMA DE EVALUACIÓN DE DESEMPEÑO

AL MES DE MARZO DE 2024

NO. 17154

**DATOS DEL PROGRAMA**

NUMERO DEL PROGRAMA PRESUPUESTARIO	17154
NOMBRE DEL PROGRAMA PRESUPUESTARIO	ATENCIÓN Y SERVICIOS TURÍSTICOS.
DESCRIPCIÓN DEL PROGRAMA	SERVICIO Y ORIENTACIÓN EN LOS MÓDULOS DE ATENCIÓN TURÍSTICA, A TRAVÉS DE PROMOTORAS Y PROMOTORES ESPECIALIZADOS EN EL RAMO TURÍSTICO.
ACTIVIDAD INSTITUCIONAL	INSTITUCIONAL
TIPO DE PP	PROGRAMA

**CLASIFICACIÓN ADMINISTRATIVA (CONAC) CÓDIGO**

SECTOR PÚBLICO MUNICIPAL		
SECTOR PÚBLICO NO FINANCIERO	GOBIERNO GENERAL MUNICIPAL	3.1.1
GOBIERNO GENERAL MUNICIPAL	GOBIERNO MUNICIPAL	3.1.1.1
GOBIERNO MUNICIPAL	DIRECCIÓN DE DESARROLLO ECONÓMICO Y TURISMO	3.1.1.1.33

**RAMO O DEPENDENCIA CÓDIGO**

DIRECCIÓN	DIRECCIÓN DE DESARROLLO ECONÓMICO Y TURISMO	33
SUBDIRECCIÓN	SUBDIRECCIÓN DE TURISMO	03
JEFATURA	ATENCIÓN TURÍSTICA	05

**CLASIFICACIÓN FUNCIONAL DEL GASTO (CONAC) CÓDIGO**

FINALIDAD	DESARROLLO ECONOMICO	03
FUNCIÓN	TURISMO	07
SUBFUNCIÓN	TURISMO	01

**CLASIFICACIÓN PROGRAMÁTICA**

PROGRAMA	DESEMPEÑO DE LAS FUNCIONES
APLICACIÓN	PROMOCIÓN Y FOMENTO

**CLASIFICACIÓN FUNCIONAL DEL PLAN MUNICIPAL DE DESARROLLO**

EJE	1-MÉRIDA PRÓSPERA
SUBEJE	3-PROMOCIÓN ECONÓMICA Y TURÍSTICA
LÍNEA ESTRATÉGICA	1-CONSOLIDAR AL MUNICIPIO DE MÉRIDA COMO UNA CAPITAL CON ALTO DESARROLLO ECONÓMICO Y TURÍSTICO

ELABORÓ:

AUTORIZÓ:

MTRO. JOSE LUIS MARTINEZ SEMERENA  
TITULAR DE LA DEPENDENCIA

PSIC. ESMERALDA RIOS CÁRDENAS  
RESPONSABLE DEL DESPACHO



**AYUNTAMIENTO DE MÉRIDA**  
**UNIDAD DE PLANEACIÓN Y GESTIÓN**  
**SUBDIRECCIÓN DE PLANEACIÓN Y EVALUACIÓN**

**INDICADOR DE GESTIÓN(PROPÓSITO)**

<b>INDICADOR:</b>	INDICE DE SATISFACCIÓN DE TURISTAS ATENDIDOS QUE ACUDEN A LOS MÓDULOS.				
<b>FORMULA:</b>	A()	<b>FRECUENCIA DE MEDICIÓN:</b>	MENSUAL	<b>UNIDAD DE MEDIDA:</b>	TURISTAS QUE CLASIFICARON EL SERVICIO COMO EXCELENTE Y BUENO
<b>DEFINICIÓN DE LA FÓRMULA:</b>	TURISTAS QUE CLASIFICARON EL SERVICIO COMO EXCELENTE Y BUENO()				
<b>SENTIDO ESPERADO:</b>	INCREMENTO			<b>ULTIMO MES CAPTURADO:</b>	MARZO

INDICADOR	META AÑO	AVANCE	SEMAFORIZACIÓN
INDICE DE SATISFACCIÓN DE TURISTAS ATENDIDOS QUE ACUDEN A LOS MÓDULOS.	90.00	206.00	ACEPTABLE

**INDICADOR DE GESTIÓN(COMPONENTE)**

<b>INDICADOR:</b>	INDICE DE SATISFACCIÓN DE TURISTAS ATENDIDOS EN LAS VISITAS GUIADAS.				
<b>FORMULA:</b>	A()	<b>FRECUENCIA DE MEDICIÓN:</b>	MENSUAL	<b>UNIDAD DE MEDIDA:</b>	TURISTAS ATENDIDOS
<b>DEFINICIÓN DE LA FÓRMULA:</b>	TURISTAS ATENDIDOS()				
<b>SENTIDO ESPERADO:</b>	INCREMENTO			<b>ULTIMO MES CAPTURADO:</b>	MARZO

INDICADOR	META AÑO	AVANCE	SEMAFORIZACIÓN
INDICE DE SATISFACCIÓN DE TURISTAS ATENDIDOS EN LAS VISITAS GUIADAS.	90.00	270.00	ACEPTABLE

**INDICADOR DE GESTIÓN(COMPONENTE)**

<b>INDICADOR:</b>	NUMERO DE TURISTAS QUE ACUDEN A LOS MÓDULOS.				
<b>FORMULA:</b>	A()	<b>FRECUENCIA DE MEDICIÓN:</b>	MENSUAL	<b>UNIDAD DE MEDIDA:</b>	TURISTAS QUE CLASIFICARON EL SERVICIO COMO EXCELENTE Y BUENO
<b>DEFINICIÓN DE LA FÓRMULA:</b>	TURISTAS QUE CLASIFICARON EL SERVICIO COMO EXCELENTE Y BUENO()				
<b>SENTIDO ESPERADO:</b>	CONSTANTE			<b>ULTIMO MES CAPTURADO:</b>	MARZO

INDICADOR	META AÑO	AVANCE	SEMAFORIZACIÓN
NUMERO DE TURISTAS QUE ACUDEN A LOS MÓDULOS.	25000.00	6903.00	CRITICO

**INDICADOR DE GESTIÓN(ACTIVIDAD)**

<b>INDICADOR:</b>	NUMERO DE TURISTAS QUE ACUDEN A MÓDULOS				
<b>FORMULA:</b>	A()	<b>FRECUENCIA DE MEDICIÓN:</b>	MENSUAL	<b>UNIDAD DE MEDIDA:</b>	TURISTAS
<b>DEFINICIÓN DE LA FÓRMULA:</b>	TURISTAS()				
<b>SENTIDO ESPERADO:</b>	INCREMENTO			<b>ULTIMO MES CAPTURADO:</b>	MARZO

INDICADOR	META AÑO	AVANCE	SEMAFORIZACIÓN
NUMERO DE TURISTAS QUE ACUDEN A MÓDULOS	25000.00	6903.00	CRITICO



AYUNTAMIENTO DE MÉRIDA  
UNIDAD DE PLANEACIÓN Y GESTIÓN  
SUBDIRECCIÓN DE PLANEACIÓN Y EVALUACIÓN

**INDICADOR DE GESTIÓN(ACTIVIDAD)**

**INDICADOR:** NUMERO DE PARTICIPANTES EN LAS VISITAS GUIADAS.

**FORMULA:** A()                      **FRECUENCIA DE MEDICIÓN:** MENSUAL                      **UNIDAD DE MEDIDA:** PARTICIPANTES

**DEFINICIÓN DE LA FÓRMULA:** PARTICIPANTES()

**SENTIDO ESPERADO:** INCREMENTO                      **ULTIMO MES CAPTURADO:** MARZO

INDICADOR	META AÑO	AVANCE	SEMAFORIZACIÓN
NUMERO DE PARTICIPANTES EN LAS VISITAS GUIADAS.	4000.00	1676.00	CRITICO

**INDICADOR DE GESTIÓN(ACTIVIDAD)**

**INDICADOR:** NUMERO DE VISITAS GUIADAS.

**FORMULA:** A()                      **FRECUENCIA DE MEDICIÓN:** MENSUAL                      **UNIDAD DE MEDIDA:** RECORRIDOS

**DEFINICIÓN DE LA FÓRMULA:** RECORRIDOS()

**SENTIDO ESPERADO:** INCREMENTO                      **ULTIMO MES CAPTURADO:** MARZO

INDICADOR	META AÑO	AVANCE	SEMAFORIZACIÓN
NUMERO DE VISITAS GUIADAS.	300.00	80.00	CRITICO

SEMAFORIZACIÓN

ACEPTABLE

RIESGO

CRITICO

ELABORÓ:

AUTORIZÓ:

MTRO. JOSE LUIS MARTINEZ  
SEMERENA  
TITULAR DE LA DEPENDENCIA

PSIC. ESMERALDA RIOS  
CÁRDENAS  
RESPONSABLE DEL DESPACHO



AYUNTAMIENTO DE MÉRIDA

UNIDAD DE PLANEACIÓN Y GESTIÓN

SUBDIRECCIÓN DE PLANEACIÓN Y EVALUACIÓN

SISTEMA DE EVALUACIÓN DE DESEMPEÑO

AL MES DE MARZO DE 2024

NO. 17158

**DATOS DEL PROGRAMA**

NUMERO DEL PROGRAMA PRESUPUESTARIO	17158
NOMBRE DEL PROGRAMA PRESUPUESTARIO	FESTIVALES GASTRONÓMICOS
DESCRIPCIÓN DEL PROGRAMA	ORGANIZACIÓN E IMPLEMENTACIÓN DE EVENTOS GASTRONÓMICOS EN DIFERENTES BARRIOS DE LA CIUDAD.
ACTIVIDAD INSTITUCIONAL	INSTITUCIONAL
TIPO DE PP	PROGRAMA

**CLASIFICACIÓN ADMINISTRATIVA (CONAC) CÓDIGO**

SECTOR PÚBLICO MUNICIPAL		
SECTOR PÚBLICO NO FINANCIERO	GOBIERNO GENERAL MUNICIPAL	3.1.1
GOBIERNO GENERAL MUNICIPAL	GOBIERNO MUNICIPAL	3.1.1.1
GOBIERNO MUNICIPAL	DIRECCIÓN DE DESARROLLO ECONÓMICO Y TURISMO	3.1.1.1.33

**RAMO O DEPENDENCIA CÓDIGO**

DIRECCIÓN	DIRECCIÓN DE DESARROLLO ECONÓMICO Y TURISMO	33
SUBDIRECCIÓN	SUBDIRECCIÓN DE TURISMO	03
JEFATURA	INFRAESTRUCTURA TURÍSTICA	04

**CLASIFICACIÓN FUNCIONAL DEL GASTO (CONAC) CÓDIGO**

FINALIDAD	DESARROLLO ECONOMICO	03
FUNCIÓN	TURISMO	07
SUBFUNCIÓN	TURISMO	01

**CLASIFICACIÓN PROGRAMÁTICA**

PROGRAMA	DESEMPEÑO DE LAS FUNCIONES
APLICACIÓN	PROMOCIÓN Y FOMENTO

**CLASIFICACIÓN FUNCIONAL DEL PLAN MUNICIPAL DE DESARROLLO**

EJE	1-MÉRIDA PRÓSPERA
SUBEJE	3-PROMOCIÓN ECONÓMICA Y TURÍSTICA
LÍNEA ESTRATÉGICA	1-CONSOLIDAR AL MUNICIPIO DE MÉRIDA COMO UNA CAPITAL CON ALTO DESARROLLO ECONÓMICO Y TURÍSTICO

ELABORÓ:

AUTORIZÓ:

MTRO. JOSE LUIS MARTINEZ SEMERENA  
TITULAR DE LA DEPENDENCIA

C. ADRIAN DE JESUS CABALLERO CASANOVA  
RESPONSABLE DEL DESPACHO



**AYUNTAMIENTO DE MÉRIDA**  
**UNIDAD DE PLANEACIÓN Y GESTIÓN**  
**SUBDIRECCIÓN DE PLANEACIÓN Y EVALUACIÓN**  
**SISTEMA DE EVALUACIÓN DE DESEMPEÑO**  
**AL MES DE MARZO DE 2024**

NO. 17158

**INDICADOR DE GESTIÓN(PROPÓSITO)**

<b>INDICADOR:</b>	PORCENTAJE DE LAS Y LOS OFERENTES QUE PARTICIPAN EN LOS FESTIVALES GASTRONÓMICOS				
<b>FORMULA:</b>	(A()/B())*100	<b>FRECUENCIA DE MEDICIÓN:</b>	TRIMESTRAL	<b>UNIDAD DE MEDIDA:</b>	TOTAL DE OFERENTES,TOTAL DE PARTICIPANTES
<b>DEFINICIÓN DE LA FÓRMULA:</b>	(TOTAL DE PARTICIPANTES()/TOTAL DE OFERENTES())*100				
<b>SENTIDO ESPERADO:</b>	INCREMENTO		<b>ULTIMO MES CAPTURADO:</b>	NINGUNO	

INDICADOR	META AÑO	AVANCE	SEMAFORIZACIÓN
PORCENTAJE DE LAS Y LOS OFERENTES QUE PARTICIPAN EN LOS FESTIVALES GASTRONÓMICOS	80.00	0.00 %	CRITICO

**INDICADOR DE GESTIÓN(COMPONENTE)**

<b>INDICADOR:</b>	PORCENTAJE DE ESPACIOS ASIGNADOS EN LOS DIFERENTES FESTIVALES				
<b>FORMULA:</b>	(A()/B())*100	<b>FRECUENCIA DE MEDICIÓN:</b>	TRIMESTRAL	<b>UNIDAD DE MEDIDA:</b>	TOTAL DE OFERENTES,TOTAL DE PARTICIPANTES
<b>DEFINICIÓN DE LA FÓRMULA:</b>	(TOTAL DE PARTICIPANTES()/TOTAL DE OFERENTES())*100				
<b>SENTIDO ESPERADO:</b>	INCREMENTO		<b>ULTIMO MES CAPTURADO:</b>	NINGUNO	

INDICADOR	META AÑO	AVANCE	SEMAFORIZACIÓN
PORCENTAJE DE ESPACIOS ASIGNADOS EN LOS DIFERENTES FESTIVALES	80.00	0.00 %	CRITICO

**INDICADOR DE GESTIÓN(ACTIVIDAD)**

<b>INDICADOR:</b>	NUMERO DE ACTIVIDADES REQUERIDAS PARA CUMPLIR CON LOS FESTIVALES GASTRONÓMICOS				
<b>FORMULA:</b>	A()	<b>FRECUENCIA DE MEDICIÓN:</b>	TRIMESTRAL	<b>UNIDAD DE MEDIDA:</b>	ACTIVIDADES REALIZADAS
<b>DEFINICIÓN DE LA FÓRMULA:</b>	ACTIVIDADES REALIZADAS()				
<b>SENTIDO ESPERADO:</b>	INCREMENTO		<b>ULTIMO MES CAPTURADO:</b>	NINGUNO	

INDICADOR	META AÑO	AVANCE	SEMAFORIZACIÓN
NUMERO DE ACTIVIDADES REQUERIDAS PARA CUMPLIR CON LOS FESTIVALES GASTRONÓMICOS	9.00	70.00 %	ACEPTABLE

SEMAFORIZACIÓN

ACEPTABLE	RIESGO	CRITICO
-----------	--------	---------

ELABORÓ:

AUTORIZÓ:

MTRO. JOSE LUIS MARTINEZ  
SEMERENA  
TITULAR DE LA DEPENDENCIA

C. ADRIAN DE JESUS CABALLERO  
CASANOVA  
RESPONSABLE DEL DESPACHO

**AYUNTAMIENTO DE MÉRIDA****UNIDAD DE PLANEACIÓN Y GESTIÓN****SUBDIRECCIÓN DE PLANEACIÓN Y EVALUACIÓN****SISTEMA DE EVALUACIÓN DE DESEMPEÑO****AL MES DE MARZO DE 2024**

NO. 17181

**DATOS DEL PROGRAMA**

<b>NUMERO DEL PROGRAMA PRESUPUESTARIO</b>	17181
<b>NOMBRE DEL PROGRAMA PRESUPUESTARIO</b>	ATENCIÓN Y PROCESO DE SERVICIOS CATASTRALES.
<b>DESCRIPCIÓN DEL PROGRAMA</b>	LAS VENTANILLAS CATASTRALES RECEPCIONAN DOCUMENTACIÓN DE ACUERDO A PROCEDIMIENTOS Y REQUISITOS ESTABLECIDOS EN EL REGLAMENTO DE LA DIRECCIÓN DE CATASTRO DEL MUNICIPIO DE MÉRIDA. EL ÁREA DE FLUJO DE DOCUMENTACIÓN, DISTRIBUYE DICHOS SERVICIOS A LOS DEPARTAMENTOS INVOLUCRADOS Y SE GENERAN LOS ASIGNADOS AL ÁREA DE PROCESOS UNA VEZ QUE SE CUENTA CON EL RESULTADO DEL SERVICIO, SE ENVÍA AL ÁREA DE ENTREGA PARA CONCLUIR CON EL SERVICIO SOLICITADO POR LA CIUDADANIA.
<b>ACTIVIDAD INSTITUCIONAL</b>	INSTITUCIONAL
<b>TIPO DE PP</b>	PROGRAMA

**CLASIFICACIÓN ADMINISTRATIVA (CONAC) CÓDIGO**

SECTOR PÚBLICO MUNICIPAL		
SECTOR PÚBLICO NO FINANCIERO	GOBIERNO GENERAL MUNICIPAL	3.1.1
GOBIERNO GENERAL MUNICIPAL	GOBIERNO MUNICIPAL	3.1.1.1
GOBIERNO MUNICIPAL	DIRECCIÓN DE CATASTRO MUNICIPAL	3.1.1.1.20

**RAMO O DEPENDENCIA CÓDIGO**

<b>DIRECCIÓN</b>	DIRECCIÓN DE CATASTRO MUNICIPAL	20
<b>SUBDIRECCIÓN</b>	SUBDIRECCIÓN DE OPERACIONES Y PROCESOS	02
<b>JEFATURA</b>	PROCESOS	03

**CLASIFICACIÓN FUNCIONAL DEL GASTO (CONAC) CÓDIGO**

<b>FINALIDAD</b>	GOBIERNO	01
<b>FUNCIÓN</b>	OTROS SERVICIOS GENERALES	08
<b>SUBFUNCIÓN</b>	SERVICIOS REGISTRALES, ADMINISTRATIVOS Y PATRIMONIALES	01

**CLASIFICACIÓN PROGRAMÁTICA**

<b>PROGRAMA</b>	DESEMPEÑO DE LAS FUNCIONES
<b>APLICACIÓN</b>	PRESTACIÓN DE SERVICIOS PÚBLICOS

**CLASIFICACIÓN FUNCIONAL DEL PLAN MUNICIPAL DE DESARROLLO**

<b>EJE</b>	2-MÉRIDA SUSTENTABLE
<b>SUBEJE</b>	3-DESARROLLO URBANO SUSTENTABLE
<b>LINEA ESTRATÉGICA</b>	1-PROCURAR UN DESARROLLO URBANO SUSTENTABLE Y EQUILIBRADO, MEDIANTE INSTRUMENTOS DE PLANIFICACIÓN TERRITORIAL, CON ENFOQUE A MEJORAR LA ACCESIBILIDAD Y MOVILIDAD DE LAS ÁREAS URBANAS.

ELABORÓ:

AUTORIZÓ:

MTRA. AURA LOZA ALVAREZ

C. GLORIA ALEJANDRA MARRUFO FLORES

TITULAR DE LA DEPENDENCIA

RESPONSABLE DEL DESPACHO



**AYUNTAMIENTO DE MÉRIDA**  
**UNIDAD DE PLANEACIÓN Y GESTIÓN**  
**SUBDIRECCIÓN DE PLANEACIÓN Y EVALUACIÓN**

**INDICADOR DE GESTIÓN(PROPÓSITO)**

<b>INDICADOR:</b>	INDICE DE SATISFACCIÓN DE SERVICIOS.				
<b>FORMULA:</b>	A()	<b>FRECUENCIA DE MEDICIÓN:</b>	BIMESTRAL	<b>UNIDAD DE MEDIDA:</b>	ENCUESTAS
<b>DEFINICIÓN DE LA FÓRMULA:</b>	ENCUESTAS()				
<b>SENTIDO ESPERADO:</b>	INCREMENTO			<b>ULTIMO MES CAPTURADO:</b>	NINGUNO

INDICADOR	META AÑO	AVANCE	SEMAFORIZACIÓN
INDICE DE SATISFACCIÓN DE SERVICIOS.	90.00	0.00 %	CRITICO

**INDICADOR DE GESTIÓN(COMPONENTE)**

<b>INDICADOR:</b>	PORCENTAJE DE SERVICIOS REALIZADOS EN EL ÁREA DE PROCESOS EN EL TIEMPO COMPROMETIDO CON RESPECTO AL TOTAL DE SERVICIOS SOLICITADOS.				
<b>FORMULA:</b>	$(A()/B())*100$	<b>FRECUENCIA DE MEDICIÓN:</b>	MENSUAL	<b>UNIDAD DE MEDIDA:</b>	TRÁMITES SOLICITADOS, TRÁMITES REALIZADOS
<b>DEFINICIÓN DE LA FÓRMULA:</b>	$(\text{TRÁMITES REALIZADOS}()/\text{TRÁMITES SOLICITADOS}())*100$				
<b>SENTIDO ESPERADO:</b>	INCREMENTO			<b>ULTIMO MES CAPTURADO:</b>	NINGUNO

INDICADOR	META AÑO	AVANCE	SEMAFORIZACIÓN
PORCENTAJE DE SERVICIOS REALIZADOS EN EL ÁREA DE PROCESOS EN EL TIEMPO COMPROMETIDO CON RESPECTO AL TOTAL DE SERVICIOS SOLICITADOS.	90.00	518.00 %	ACEPTABLE

**INDICADOR DE GESTIÓN(COMPONENTE)**

<b>INDICADOR:</b>	PORCENTAJE DE SERVICIOS REALIZADOS EN EL ÁREA DE PERITOS EN EL TIEMPO COMPROMETIDO CON RESPECTO AL TOTAL DE SERVICIOS SOLICITADOS.				
<b>FORMULA:</b>	$(A()/B())*100$	<b>FRECUENCIA DE MEDICIÓN:</b>	MENSUAL	<b>UNIDAD DE MEDIDA:</b>	TOTAL DE SERVICIOS SOLICITADOS, SERVICIOS EN TIEMPO
<b>DEFINICIÓN DE LA FÓRMULA:</b>	$(\text{TOTAL DE SERVICIOS SOLICITADOS}()/\text{SERVICIOS EN TIEMPO}())*100$				
<b>SENTIDO ESPERADO:</b>	INCREMENTO			<b>ULTIMO MES CAPTURADO:</b>	NINGUNO

INDICADOR	META AÑO	AVANCE	SEMAFORIZACIÓN
PORCENTAJE DE SERVICIOS REALIZADOS EN EL ÁREA DE PERITOS EN EL TIEMPO COMPROMETIDO CON RESPECTO AL TOTAL DE SERVICIOS SOLICITADOS.	90.00	895167.00 %	ACEPTABLE

**INDICADOR DE GESTIÓN(COMPONENTE)**

<b>INDICADOR:</b>	PORCENTAJE DE SERVICIOS REALIZADOS EN EL AREA DE VALIDACION DE PLANOS EN EL TIEMPO COMPROMETIDO CON RESPECTO AL TOTAL DE SERVICIOS SOLICITADOS.				
<b>FORMULA:</b>	$(A()/B())*100$	<b>FRECUENCIA DE MEDICIÓN:</b>	MENSUAL	<b>UNIDAD DE MEDIDA:</b>	TRÁMITES SOLICITADOS, TRÁMITES REALIZADOS
<b>DEFINICIÓN DE LA FÓRMULA:</b>	$(\text{TRÁMITES REALIZADOS}()/\text{TRÁMITES SOLICITADOS}())*100$				
<b>SENTIDO ESPERADO:</b>	INCREMENTO			<b>ULTIMO MES CAPTURADO:</b>	NINGUNO

INDICADOR	META AÑO	AVANCE	SEMAFORIZACIÓN
-----------	----------	--------	----------------



AYUNTAMIENTO DE MÉRIDA

UNIDAD DE PLANEACIÓN Y GESTIÓN

SUBDIRECCIÓN DE PLANEACIÓN Y EVALUACIÓN

PORCENTAJE DE SERVICIOS REALIZADOS EN EL AREA DE VALIDACION DE PLANOS EN EL TIEMPO COMPROMETIDO CON RESPECTO AL TOTAL DE SERVICIOS SOLICITADOS.	90.00	45501.00 %	ACEPTABLE
---	-------	------------	-----------

INDICADOR DE GESTIÓN(COMPONENTE)

<b>INDICADOR:</b>	PORCENTAJE DE SERVICIOS REALIZADOS EN EL ÁREA DE CARTOGRAFÍA EN EL TIEMPO COMPROMETIDO CON RESPECTO AL TOTAL DE SERVICIOS SOLICITADOS.			
<b>FORMULA:</b>	$(A()/B())*100$	<b>FRECUENCIA DE MEDICIÓN:</b>	MENSUAL	<b>UNIDAD DE MEDIDA:</b> TRÁMITES SOLICITADOS, TRÁMITES REALIZADOS
<b>DEFINICIÓN DE LA FÓRMULA:</b>	(TRÁMITES REALIZADOS()/TRÁMITES SOLICITADOS())*100			
<b>SENTIDO ESPERADO:</b>	INCREMENTO	<b>ULTIMO MES CAPTURADO:</b>	NINGUNO	

INDICADOR	META AÑO	AVANCE	SEMAFORIZACIÓN
PORCENTAJE DE SERVICIOS REALIZADOS EN EL ÁREA DE CARTOGRAFÍA EN EL TIEMPO COMPROMETIDO CON RESPECTO AL TOTAL DE SERVICIOS SOLICITADOS.	90.00	0.00 %	CRITICO

INDICADOR DE GESTIÓN(ACTIVIDAD)

<b>INDICADOR:</b>	NUMERO DE SERVICIOS REALIZADOS EN EL ÁREA DE PROCESOS EN EL TIEMPO ESTABLECIDO, PARA CADA TIPO DE SERVICIO.			
<b>FORMULA:</b>	A()	<b>FRECUENCIA DE MEDICIÓN:</b>	MENSUAL	<b>UNIDAD DE MEDIDA:</b> SERVICIOS EN TIEMPO
<b>DEFINICIÓN DE LA FÓRMULA:</b>	SERVICIOS EN TIEMPO()			
<b>SENTIDO ESPERADO:</b>	INCREMENTO	<b>ULTIMO MES CAPTURADO:</b>	NINGUNO	

INDICADOR	META AÑO	AVANCE	SEMAFORIZACIÓN
NUMERO DE SERVICIOS REALIZADOS EN EL ÁREA DE PROCESOS EN EL TIEMPO ESTABLECIDO, PARA CADA TIPO DE SERVICIO.	3000.00	0.00 %	CRITICO

INDICADOR DE GESTIÓN(ACTIVIDAD)

<b>INDICADOR:</b>	NUMERO DE SERVICIOS REALIZADOS EN EL ÁREA DE VALIDACIÓN DE PLANOS EN EL TIEMPO ESTABLECIDO, PARA CADA TIPO DE SERVICIO.			
<b>FORMULA:</b>	A()	<b>FRECUENCIA DE MEDICIÓN:</b>	MENSUAL	<b>UNIDAD DE MEDIDA:</b> SERVICIOS EN TIEMPO
<b>DEFINICIÓN DE LA FÓRMULA:</b>	SERVICIOS EN TIEMPO()			
<b>SENTIDO ESPERADO:</b>	INCREMENTO	<b>ULTIMO MES CAPTURADO:</b>	NINGUNO	

INDICADOR	META AÑO	AVANCE	SEMAFORIZACIÓN
NUMERO DE SERVICIOS REALIZADOS EN EL ÁREA DE VALIDACIÓN DE PLANOS EN EL TIEMPO ESTABLECIDO, PARA CADA TIPO DE SERVICIO.	2000.00	1353.00 %	CRITICO

INDICADOR DE GESTIÓN(ACTIVIDAD)

<b>INDICADOR:</b>	NUMERO DE SERVICIOS REALIZADOS EN EL ÁREA DE PERITOS EN EL TIEMPO ESTABLECIDO, PARA CADA TIPO DE SERVICIO.			
<b>FORMULA:</b>	A()	<b>FRECUENCIA DE MEDICIÓN:</b>	MENSUAL	<b>UNIDAD DE MEDIDA:</b> SERVICIOS EN TIEMPO
<b>DEFINICIÓN DE LA FÓRMULA:</b>	SERVICIOS EN TIEMPO()			
<b>SENTIDO ESPERADO:</b>	INCREMENTO	<b>ULTIMO MES CAPTURADO:</b>	NINGUNO	

INDICADOR	META AÑO	AVANCE	SEMAFORIZACIÓN
-----------	----------	--------	----------------





AYUNTAMIENTO DE MÉRIDA

UNIDAD DE PLANEACIÓN Y GESTIÓN

SUBDIRECCIÓN DE PLANEACIÓN Y EVALUACIÓN

NUMERO DE SERVICIOS REALIZADOS EN EL ÁREA DE PERITOS EN EL TIEMPO ESTABLECIDO, PARA CADA TIPO DE SERVICIO.	500.00	72811.00 %	ACEPTABLE
--	--------	------------	-----------

INDICADOR DE GESTIÓN(ACTIVIDAD)

<b>INDICADOR:</b>	NUMERO DE SERVICIOS REALIZADOS EN EL ÁREA DE CARTOGRAFÍA, EN EL TIEMPO ESTABLECIDO PARA CADA TIPO DE SERVICIO.				
<b>FORMULA:</b>	A()	<b>FRECUENCIA DE MEDICIÓN:</b>	MENSUAL	<b>UNIDAD DE MEDIDA:</b>	SERVICIOS EN TIEMPO
<b>DEFINICIÓN DE LA FÓRMULA:</b>	SERVICIOS EN TIEMPO()				
<b>SENTIDO ESPERADO:</b>	INCREMENTO		<b>ULTIMO MES CAPTURADO:</b>	NINGUNO	

INDICADOR	META AÑO	AVANCE	SEMAFORIZACIÓN
NUMERO DE SERVICIOS REALIZADOS EN EL ÁREA DE CARTOGRAFÍA, EN EL TIEMPO ESTABLECIDO PARA CADA TIPO DE SERVICIO.	2400.00	0.00 %	CRITICO

SEMAFORIZACIÓN

ACEPTABLE	RIESGO	CRITICO
-----------	--------	---------

ELABORÓ:

AUTORIZÓ:

MTRA. AURA LOZA ALVAREZ

C. GLORIA ALEJANDRA MARRUFO FLORES

TITULAR DE LA DEPENDENCIA

RESPONSABLE DEL DESPACHO

**AYUNTAMIENTO DE MÉRIDA****UNIDAD DE PLANEACIÓN Y GESTIÓN****SUBDIRECCIÓN DE PLANEACIÓN Y EVALUACIÓN****SISTEMA DE EVALUACIÓN DE DESEMPEÑO****AL MES DE MARZO DE 2024****NO. 17189****DATOS DEL PROGRAMA**

<b>NUMERO DEL PROGRAMA PRESUPUESTARIO</b>	17189
<b>NOMBRE DEL PROGRAMA PRESUPUESTARIO</b>	SISTEMA MUNICIPAL DE PARTICIPACIÓN CIUDADANA
<b>DESCRIPCIÓN DEL PROGRAMA</b>	OPTIMIZACION DE LOS RECURSOS ADMINISTRATIVOS DE LA SECRETARIA DE PARTICIPACION CIUDADANA DEL MUNICIPIO DE MERIDA
<b>ACTIVIDAD INSTITUCIONAL</b>	INSTITUCIONAL
<b>TIPO DE PP</b>	PROYECTO ADMINISTRATIVO

**CLASIFICACIÓN ADMINISTRATIVA (CONAC) CÓDIGO**

SECTOR PÚBLICO MUNICIPAL		
SECTOR PÚBLICO NO FINANCIERO	GOBIERNO GENERAL MUNICIPAL	3.1.1
GOBIERNO GENERAL MUNICIPAL	GOBIERNO MUNICIPAL	3.1.1.1
GOBIERNO MUNICIPAL	SECRETARÍA DE PARTICIPACIÓN CIUDADANA	3.1.1.1.19

**RAMO O DEPENDENCIA CÓDIGO**

<b>DIRECCIÓN</b>	SECRETARÍA DE PARTICIPACIÓN CIUDADANA	19
<b>SUBDIRECCIÓN</b>	DIRECCIÓN DE SECRETARÍA DE PARTICIPACIÓN CIUDADANA	01
<b>JEFATURA</b>	DESPACHO DEL SECRETARIO DE PARTICIPACIÓN CIUDADANA	01

**CLASIFICACIÓN FUNCIONAL DEL GASTO (CONAC) CÓDIGO**

<b>FINALIDAD</b>	DESARROLLO SOCIAL	02
<b>FUNCIÓN</b>	OTROS ASUNTOS SOCIALES	07
<b>SUBFUNCIÓN</b>	OTROS ASUNTOS SOCIALES	01

**CLASIFICACIÓN PROGRAMÁTICA**

<b>PROGRAMA</b>	ADMINISTRATIVOS Y DE APOYO
<b>APLICACIÓN</b>	APOYO AL PROCESO PRESUPUESTARIO Y PARA MEJORAR LA EFICIENCIA INSTITUCIONAL

**CLASIFICACIÓN FUNCIONAL DEL PLAN MUNICIPAL DE DESARROLLO**

<b>EJE</b>	6-MÉRIDA PARTICIPATIVA E INNOVADORA
<b>SUBEJE</b>	4-SERVICIOS ADMINISTRATIVOS Y TECNOLÓGICOS PARA UNA MÉRIDA PARTICIPATIVA E INNOVADORA
<b>LINEA ESTRATÉGICA</b>	1-IMPLEMENTAR ACCIONES PARA EL MANEJO EFICIENTE Y TRANSPARENTE DE LOS RECURSOS ECONÓMICOS Y HUMANOS, EN APEGO A LA NORMATIVIDAD VIGENTE, PARA EL LOGRO DE UNA MÉRIDA PARTICIPATIVA E INNOVADORA.

ELABORÓ:

AUTORIZÓ:

LCC. CYNTHIA MARISOL PUERTO  
ACEVEDO  
TITULAR DE LA DEPENDENCIA

LCC. CYNTHIA MARISOL PUERTO  
ACEVEDO  
RESPONSABLE DEL DESPACHO



**AYUNTAMIENTO DE MÉRIDA**  
**UNIDAD DE PLANEACIÓN Y GESTIÓN**  
**SUBDIRECCIÓN DE PLANEACIÓN Y EVALUACIÓN**

**INDICADOR DE ESTRATÉGICO(PROPÓSITO)**

<b>INDICADOR:</b>	PORCENTAJE DE ALIADOS EN CONSTANTE PARTICIPACIÓN EN EL SISTEMA MUNICIPAL DE PARTICIPACIÓN CIUDADANA				
<b>FORMULA:</b>	$(A()/B())*100$	<b>FRECUENCIA DE MEDICIÓN:</b>	TRIMESTRAL	<b>UNIDAD DE MEDIDA:</b>	TOTAL DE ALIADOS, ALIADOS QUE PARTICIPAN
<b>DEFINICIÓN DE LA FÓRMULA:</b>	$(\text{ALIADOS QUE PARTICIPAN}()/\text{TOTAL DE ALIADOS}())*100$				
<b>SENTIDO ESPERADO:</b>	INCREMENTO		<b>ULTIMO MES CAPTURADO:</b>	NINGUNO	

INDICADOR	META AÑO	AVANCE	SEMAFORIZACIÓN
PORCENTAJE DE ALIADOS EN CONSTANTE PARTICIPACIÓN EN EL SISTEMA MUNICIPAL DE PARTICIPACIÓN CIUDADANA	10000.00	0.00	CRITICO

**INDICADOR DE ESTRATÉGICO(COMPONENTE)**

<b>INDICADOR:</b>	PORCENTAJE DE ACCIONES DE VINCULACION				
<b>FORMULA:</b>	$(A()/B())*100$	<b>FRECUENCIA DE MEDICIÓN:</b>	SEMESTRAL	<b>UNIDAD DE MEDIDA:</b>	ACTIVIDADES PROGRAMADAS, ACTIVIDADES REALIZADAS
<b>DEFINICIÓN DE LA FÓRMULA:</b>	$(\text{ACTIVIDADES REALIZADAS}()/\text{ACTIVIDADES PROGRAMADAS}())*100$				
<b>SENTIDO ESPERADO:</b>	INCREMENTO		<b>ULTIMO MES CAPTURADO:</b>	NINGUNO	

INDICADOR	META AÑO	AVANCE	SEMAFORIZACIÓN
PORCENTAJE DE ACCIONES DE VINCULACION	120.00	0.00	

**INDICADOR DE ESTRATÉGICO(COMPONENTE)**

<b>INDICADOR:</b>	PORCENTAJE DE PARTICIPACIÓN DE LA SOCIEDAD CIVIL EN LOS MECANISMOS DE PARTICIPACION CIUDADANA				
<b>FORMULA:</b>	$(A()/B())*100$	<b>FRECUENCIA DE MEDICIÓN:</b>	SEMESTRAL	<b>UNIDAD DE MEDIDA:</b>	ASISTENTES, PARTICIPANTES
<b>DEFINICIÓN DE LA FÓRMULA:</b>	$(\text{PARTICIPANTES}()/\text{ASISTENTES}())*100$				
<b>SENTIDO ESPERADO:</b>	INCREMENTO		<b>ULTIMO MES CAPTURADO:</b>	NINGUNO	

INDICADOR	META AÑO	AVANCE	SEMAFORIZACIÓN
PORCENTAJE DE PARTICIPACIÓN DE LA SOCIEDAD CIVIL EN LOS MECANISMOS DE PARTICIPACION CIUDADANA	51.00	96.67 %	ACEPTABLE

**INDICADOR DE ESTRATÉGICO(COMPONENTE)**

<b>INDICADOR:</b>	PORCENTAJE DE PERSONAS ALCANZADAS EN MEDIOS DIGITALES				
<b>FORMULA:</b>	$(A()/B())*100$	<b>FRECUENCIA DE MEDICIÓN:</b>	SEMESTRAL	<b>UNIDAD DE MEDIDA:</b>	ALCANCE META, ALCANCE OBTENIDO
<b>DEFINICIÓN DE LA FÓRMULA:</b>	$(\text{ALCANCE OBTENIDO}()/\text{ALCANCE META}())*100$				
<b>SENTIDO ESPERADO:</b>	INCREMENTO		<b>ULTIMO MES CAPTURADO:</b>	NINGUNO	

INDICADOR	META AÑO	AVANCE	SEMAFORIZACIÓN
PORCENTAJE DE PERSONAS ALCANZADAS EN MEDIOS DIGITALES	264000.00	4146.00	



AYUNTAMIENTO DE MÉRIDA

UNIDAD DE PLANEACIÓN Y GESTIÓN

SUBDIRECCIÓN DE PLANEACIÓN Y EVALUACIÓN

INDICADOR DE ESTRATÉGICO(COMPONENTE)

<b>INDICADOR:</b>	PORCENTAJE DE PERSONAS VOLUNTARIAS ASIGNADAS A PROYECTOS Y EVENTOS DE VOLUNTARIADO DENTRO Y FUERA DEL MUNICIPIO				
<b>FORMULA:</b>	(A()/B())*100	<b>FRECUENCIA DE MEDICIÓN:</b>	TRIMESTRAL	<b>UNIDAD DE MEDIDA:</b>	TOTAL PERSONAS VOLUNTARIAS QUE PARTICIPAN, PERSONAS VOLUNTARIAS QUE SON ASIGNADAS A PROYECTOS O EVENTOS
<b>DEFINICIÓN DE LA FÓRMULA:</b>	(PERSONAS VOLUNTARIAS QUE SON ASIGNADAS A PROYECTOS O EVENTOS()/TOTAL PERSONAS VOLUNTARIAS QUE PARTICIPAN())*100				
<b>SENTIDO ESPERADO:</b>	INCREMENTO	<b>ULTIMO MES CAPTURADO:</b>	NINGUNO		

INDICADOR	META AÑO	AVANCE	SEMAFORIZACIÓN
PORCENTAJE DE PERSONAS VOLUNTARIAS ASIGNADAS A PROYECTOS Y EVENTOS DE VOLUNTARIADO DENTRO Y FUERA DEL MUNICIPIO	100.00	0.00	

INDICADOR DE ESTRATÉGICO(ACTIVIDAD)

<b>INDICADOR:</b>	NUMERO DE VOLUNTARIOS CANALIZADOS				
<b>FORMULA:</b>	A()	<b>FRECUENCIA DE MEDICIÓN:</b>	SEMESTRAL	<b>UNIDAD DE MEDIDA:</b>	PERSONAS
<b>DEFINICIÓN DE LA FÓRMULA:</b>	PERSONAS()				
<b>SENTIDO ESPERADO:</b>	INCREMENTO	<b>ULTIMO MES CAPTURADO:</b>	NINGUNO		

INDICADOR	META AÑO	AVANCE	SEMAFORIZACIÓN
NUMERO DE VOLUNTARIOS CANALIZADOS	100.00	0.00	

INDICADOR DE ESTRATÉGICO(ACTIVIDAD)

<b>INDICADOR:</b>	NUMERO DE ACCIONES DE VINCULACIÓN GLOBAL				
<b>FORMULA:</b>	A()	<b>FRECUENCIA DE MEDICIÓN:</b>	MENSUAL	<b>UNIDAD DE MEDIDA:</b>	VINCULACIONES REALIZADAS
<b>DEFINICIÓN DE LA FÓRMULA:</b>	VINCULACIONES REALIZADAS()				
<b>SENTIDO ESPERADO:</b>	INCREMENTO	<b>ULTIMO MES CAPTURADO:</b>	NINGUNO		

INDICADOR	META AÑO	AVANCE	SEMAFORIZACIÓN
NUMERO DE ACCIONES DE VINCULACIÓN GLOBAL	20.00	40.00	

INDICADOR DE ESTRATÉGICO(ACTIVIDAD)

<b>INDICADOR:</b>	NUMERO DE EVENTOS REALIZADOS				
<b>FORMULA:</b>	A()	<b>FRECUENCIA DE MEDICIÓN:</b>	TRIMESTRAL	<b>UNIDAD DE MEDIDA:</b>	EVENTOS
<b>DEFINICIÓN DE LA FÓRMULA:</b>	EVENTOS()				
<b>SENTIDO ESPERADO:</b>	INCREMENTO	<b>ULTIMO MES CAPTURADO:</b>	NINGUNO		

INDICADOR	META AÑO	AVANCE	SEMAFORIZACIÓN
NUMERO DE EVENTOS REALIZADOS	10.00	0.00	



**AYUNTAMIENTO DE MÉRIDA**  
**UNIDAD DE PLANEACIÓN Y GESTIÓN**  
**SUBDIRECCIÓN DE PLANEACIÓN Y EVALUACIÓN**

**INDICADOR DE ESTRATÉGICO(ACTIVIDAD)**

<b>INDICADOR:</b>	NUMERO DE ACCIONES REALIZADAS				
<b>FORMULA:</b>	A()	<b>FRECUENCIA DE MEDICIÓN:</b>	BIMESTRAL	<b>UNIDAD DE MEDIDA:</b>	ACCIONES
<b>DEFINICIÓN DE LA FÓRMULA:</b>	ACCIONES()				
<b>SENTIDO ESPERADO:</b>	DECREMENTO			<b>ULTIMO MES CAPTURADO:</b>	NINGUNO

INDICADOR	META AÑO	AVANCE	SEMAFORIZACIÓN
NUMERO DE ACCIONES REALIZADAS	100.00	15.00 %	ACEPTABLE

**INDICADOR DE ESTRATÉGICO(ACTIVIDAD)**

<b>INDICADOR:</b>	NUMERO DE ACCIONES REALIZADAS				
<b>FORMULA:</b>	A()	<b>FRECUENCIA DE MEDICIÓN:</b>	BIMESTRAL	<b>UNIDAD DE MEDIDA:</b>	ACCIONES
<b>DEFINICIÓN DE LA FÓRMULA:</b>	ACCIONES()				
<b>SENTIDO ESPERADO:</b>	DECREMENTO			<b>ULTIMO MES CAPTURADO:</b>	NINGUNO

INDICADOR	META AÑO	AVANCE	SEMAFORIZACIÓN
NUMERO DE ACCIONES REALIZADAS	100.00	16.00	ACEPTABLE

**INDICADOR DE ESTRATÉGICO(ACTIVIDAD)**

<b>INDICADOR:</b>	NUMERO DE METODOLOGÍAS IMPLEMENTADAS				
<b>FORMULA:</b>	A()	<b>FRECUENCIA DE MEDICIÓN:</b>	SEMESTRAL	<b>UNIDAD DE MEDIDA:</b>	MANUALES
<b>DEFINICIÓN DE LA FÓRMULA:</b>	MANUALES()				
<b>SENTIDO ESPERADO:</b>	INCREMENTO			<b>ULTIMO MES CAPTURADO:</b>	NINGUNO

INDICADOR	META AÑO	AVANCE	SEMAFORIZACIÓN
NUMERO DE METODOLOGÍAS IMPLEMENTADAS	1.00	71.00	ACEPTABLE

**INDICADOR DE ESTRATÉGICO(ACTIVIDAD)**

<b>INDICADOR:</b>	NUMERO DE CONSEJOS CONSULTIVOS INSTALADOS				
<b>FORMULA:</b>	A()	<b>FRECUENCIA DE MEDICIÓN:</b>	SEMESTRAL	<b>UNIDAD DE MEDIDA:</b>	CONSEJOS
<b>DEFINICIÓN DE LA FÓRMULA:</b>	CONSEJOS()				
<b>SENTIDO ESPERADO:</b>	INCREMENTO			<b>ULTIMO MES CAPTURADO:</b>	NINGUNO

INDICADOR	META AÑO	AVANCE	SEMAFORIZACIÓN
NUMERO DE CONSEJOS CONSULTIVOS INSTALADOS	22.00	0.00	CRITICO

**INDICADOR DE ESTRATÉGICO(ACTIVIDAD)**

<b>INDICADOR:</b>	NUMERO DE MECANISMOS DE PARTICIPACIÓN CIUDADANA EXISTENTE EN EL MUNICIPIO Y NUMERO DE PARTICIPANTES EN LOS MECANISMOS DE PARTICIPACION CIUDADANA			
-------------------	--	--	--	--



AYUNTAMIENTO DE MÉRIDA

UNIDAD DE PLANEACIÓN Y GESTIÓN

SUBDIRECCIÓN DE PLANEACIÓN Y EVALUACIÓN

**FORMULA:** A() **FRECUENCIA DE MEDICIÓN:** BIMESTRAL **UNIDAD DE MEDIDA:** MECANISMOS DE PARTICIPACIÓN CIUDADANA

**DEFINICIÓN DE LA FÓRMULA:** MECANISMOS DE PARTICIPACIÓN CIUDADANA()

**SENTIDO ESPERADO:** INCREMENTO **ULTIMO MES CAPTURADO:** NINGUNO

INDICADOR	META AÑO	AVANCE	SEMAFORIZACIÓN
NUMERO DE MECANISMOS DE PARTICIPACIÓN CIUDADANA EXISTENTE EN EL MUNICIPIO Y NUMERO DE PARTICIPANTES EN LOS MECANISMOS DE PARTICIPACION CIUDADANA	10.00	126.02 %	ACEPTABLE

INDICADOR DE ESTRATÉGICO(ACTIVIDAD)

**INDICADOR:** NUMERO DE PERSONAS QUE VISITAN LAS PLATAFORMAS DIGITALES

**FORMULA:** A() **FRECUENCIA DE MEDICIÓN:** TRIMESTRAL **UNIDAD DE MEDIDA:** VISITAS REALIZADAS

**DEFINICIÓN DE LA FÓRMULA:** VISITAS REALIZADAS()

**SENTIDO ESPERADO:** INCREMENTO **ULTIMO MES CAPTURADO:** NINGUNO

INDICADOR	META AÑO	AVANCE	SEMAFORIZACIÓN
NUMERO DE PERSONAS QUE VISITAN LAS PLATAFORMAS DIGITALES	120000.00	0.00	

INDICADOR DE ESTRATÉGICO(ACTIVIDAD)

**INDICADOR:** NUMERO DE MECANISMOS DE PARTICIPACION CIUDADANA DIFUNDIDOS

**FORMULA:** A() **FRECUENCIA DE MEDICIÓN:** SEMESTRAL **UNIDAD DE MEDIDA:** PUBLICACIONES

**DEFINICIÓN DE LA FÓRMULA:** PUBLICACIONES()

**SENTIDO ESPERADO:** INCREMENTO **ULTIMO MES CAPTURADO:** NINGUNO

INDICADOR	META AÑO	AVANCE	SEMAFORIZACIÓN
NUMERO DE MECANISMOS DE PARTICIPACION CIUDADANA DIFUNDIDOS	180.00	295.00	

SEMAFORIZACIÓN



ELABORÓ:

AUTORIZÓ:

LCC. CYNTHIA MARISOL PUERTO ACEVEDO  
TITULAR DE LA DEPENDENCIA

LCC. CYNTHIA MARISOL PUERTO ACEVEDO  
RESPONSABLE DEL DESPACHO

**AYUNTAMIENTO DE MÉRIDA****UNIDAD DE PLANEACIÓN Y GESTIÓN****SUBDIRECCIÓN DE PLANEACIÓN Y EVALUACIÓN**

NO. 17192

**SISTEMA DE EVALUACIÓN DE DESEMPEÑO**

AL MES DE MARZO DE 2024

**DATOS DEL PROGRAMA**

NUMERO DEL PROGRAMA PRESUPUESTARIO 17192

NOMBRE DEL PROGRAMA PRESUPUESTARIO ATENCIÓN A PERSONAS MIGRANTES

DESCRIPCIÓN DEL PROGRAMA ESTE PROGRAMA OPERARÁ A TRAVÉS DE LA OFICINA MUNICIPAL DE ATENCIÓN A MIGRANTES, LA CUAL REALIZARÁ DIAGNÓSTICOS CUALITATIVOS Y CUANTITATIVOS SOBRE MIGRACIÓN EN EL MUNICIPIO MÉRIDA, CONCERTACIONES INTERSECTORIALES E INTERINSTITUCIONALES CON LOS TRES NIVELES DE GOBIERNO, ORGANISMOS NO GUBERNAMENTALES E INSTANCIAS INTERNACIONALES PARA IMPLEMENTAR POLÍTICAS, ESTRATEGIAS, PROYECTOS Y ACCIONES QUE GARANTICEN LA TRANSVERSALIZACIÓN DE LA ATENCIÓN INSTITUCIONAL DE LA POBLACIÓN MIGRANTE, ASÍ COMO PARA PROMOVER EL RECONOCIMIENTO SOCIAL E INSTITUCIONAL DEL FENÓMENO MIGRATORIO Y LA DIVERSIDAD CULTURAL ASOCIADA A LA MIGRACIÓN.

ACTIVIDAD INSTITUCIONAL INSTITUCIONAL

TIPO DE PP PROGRAMA

**CLASIFICACIÓN ADMINISTRATIVA (CONAC)****CÓDIGO**

SECTOR PÚBLICO MUNICIPAL

SECTOR PÚBLICO NO FINANCIERO GOBIERNO GENERAL MUNICIPAL 3.1.1

GOBIERNO GENERAL MUNICIPAL GOBIERNO MUNICIPAL 3.1.1.1

GOBIERNO MUNICIPAL SECRETARÍA DE PARTICIPACIÓN CIUDADANA 3.1.1.1.19

**RAMO O DEPENDENCIA****CÓDIGO**

DIRECCIÓN SECRETARÍA DE PARTICIPACIÓN CIUDADANA 19

SUBDIRECCIÓN DIRECCIÓN DE SECRETARÍA DE PARTICIPACIÓN CIUDADANA 01

JEFATURA DESPACHO DEL SECRETARIO DE PARTICIPACIÓN CIUDADANA 01

**CLASIFICACIÓN FUNCIONAL DEL GASTO (CONAC)****CÓDIGO**

FINALIDAD DESARROLLO SOCIAL 02

FUNCIÓN OTROS ASUNTOS SOCIALES 07

SUBFUNCIÓN OTROS ASUNTOS SOCIALES 01

**CLASIFICACIÓN PROGRAMÁTICA**

PROGRAMA DESEMPEÑO DE LAS FUNCIONES

APLICACIÓN PRESTACIÓN DE SERVICIOS PÚBLICOS

**CLASIFICACIÓN FUNCIONAL DEL PLAN MUNICIPAL DE DESARROLLO**

EJE 3-MÉRIDA INCLUYENTE

SUBEJE 2-INCLUSIÓN Y REDUCCIÓN DE BRECHAS SOCIALES

LINEA ESTRATÉGICA 1-IMPULSAR DESDE EL GOBIERNO MUNICIPAL EL RESPETO Y EL EJERCICIO DE LOS DERECHOS DE TODAS LAS PERSONAS QUE SE ENCUENTREN EN EL TERRITORIO MUNICIPAL DE MANERA PERMANENTE O TRANSITORIA

ELABORÓ:

AUTORIZÓ:

LCC. CYNTHIA MARISOL PUERTO  
ACEVEDO

TITULAR DE LA DEPENDENCIA

LCC. CYNTHIA MARISOL PUERTO  
ACEVEDO

RESPONSABLE DEL DESPACHO



NO. 17192

AYUNTAMIENTO DE MÉRIDA  
UNIDAD DE PLANEACIÓN Y GESTIÓN  
SUBDIRECCIÓN DE PLANEACIÓN Y EVALUACIÓN  
SISTEMA DE EVALUACIÓN DE DESEMPEÑO  
AL MES DE MARZO DE 2024

ELABORÓ:

AUTORIZÓ:

---

LCC. CYNTHIA MARISOL PUERTO  
ACEVEDO  
TITULAR DE LA DEPENDENCIA

---

LCC. CYNTHIA MARISOL PUERTO  
ACEVEDO  
RESPONSABLE DEL DESPACHO





AYUNTAMIENTO DE MÉRIDA  
UNIDAD DE PLANEACIÓN Y GESTIÓN  
SUBDIRECCIÓN DE PLANEACIÓN Y EVALUACIÓN  
SISTEMA DE EVALUACIÓN DE DESEMPEÑO  
AL MES DE MARZO DE 2024

NO. 17192

INDICADOR DE ESTRATÉGICO(PROPÓSITO)

<b>INDICADOR:</b>	PORCENTAJE DE ATENCIÓN (SOLICITUDES ATENDIDAS/SOLICITUDES RECIBIDAS)				
<b>FORMULA:</b>	$(A()/B())*100$	<b>FRECUENCIA DE MEDICIÓN:</b>	SEMESTRAL	<b>UNIDAD DE MEDIDA:</b>	SOLICITUDES ATENDIDAS,SOLICITUDES RECIBIDAS
<b>DEFINICIÓN DE LA FÓRMULA:</b>	$(SOLICITUDES RECIBIDAS()/SOLICITUDES ATENDIDAS())*100$				
<b>SENTIDO ESPERADO:</b>	INCREMENTO		<b>ULTIMO MES CAPTURADO:</b>	NINGUNO	

INDICADOR	META AÑO	AVANCE	SEMAFORIZACIÓN
PORCENTAJE DE ATENCIÓN (SOLICITUDES ATENDIDAS/SOLICITUDES RECIBIDAS)	100.00	0.00 %	CRITICO

INDICADOR DE ESTRATÉGICO(COMPONENTE)

<b>INDICADOR:</b>	PORCENTAJE DE ATENCIÓN (ASESORÍAS REALIZADAS/SOLICITUDES RECIBIDAS)				
<b>FORMULA:</b>	$(A()/B())*100$	<b>FRECUENCIA DE MEDICIÓN:</b>	SEMESTRAL	<b>UNIDAD DE MEDIDA:</b>	SOLICITUDES RECIBIDAS,ASESORIAS
<b>DEFINICIÓN DE LA FÓRMULA:</b>	$(ASESORIAS()/SOLICITUDES RECIBIDAS())*100$				
<b>SENTIDO ESPERADO:</b>	INCREMENTO		<b>ULTIMO MES CAPTURADO:</b>	NINGUNO	

INDICADOR	META AÑO	AVANCE	SEMAFORIZACIÓN
PORCENTAJE DE ATENCIÓN (ASESORÍAS REALIZADAS/SOLICITUDES RECIBIDAS)	70.00	33.00 %	CRITICO

INDICADOR DE ESTRATÉGICO(ACTIVIDAD)

<b>INDICADOR:</b>	NUMERO DE REUNIONES CON LA MESA INTERINSTITUCIONAL				
<b>FORMULA:</b>	A()	<b>FRECUENCIA DE MEDICIÓN:</b>	ANUAL	<b>UNIDAD DE MEDIDA:</b>	REUNIONES
<b>DEFINICIÓN DE LA FÓRMULA:</b>	REUNIONES()				
<b>SENTIDO ESPERADO:</b>	INCREMENTO		<b>ULTIMO MES CAPTURADO:</b>	NINGUNO	

INDICADOR	META AÑO	AVANCE	SEMAFORIZACIÓN
NUMERO DE REUNIONES CON LA MESA INTERINSTITUCIONAL	1.00	0.00 %	

SEMAFORIZACIÓN

ACEPTABLE

RIESGO

CRITICO

ELABORÓ:

AUTORIZÓ:

LCC. CYNTHIA MARISOL PUERTO  
ACEVEDO  
TITULAR DE LA DEPENDENCIA

LCC. CYNTHIA MARISOL PUERTO  
ACEVEDO  
RESPONSABLE DEL DESPACHO



**AYUNTAMIENTO DE MÉRIDA**  
**UNIDAD DE PLANEACIÓN Y GESTIÓN**  
**SUBDIRECCIÓN DE PLANEACIÓN Y EVALUACIÓN**  
**SISTEMA DE EVALUACIÓN DE DESEMPEÑO**  
**AL MES DE MARZO DE 2024**

NO. 17193

**DATOS DEL PROGRAMA**

<b>NUMERO DEL PROGRAMA PRESUPUESTARIO</b>	17193
<b>NOMBRE DEL PROGRAMA PRESUPUESTARIO</b>	DESAYUNOS ESCOLARES
<b>DESCRIPCIÓN DEL PROGRAMA</b>	OTORGAMIENTO DE DESAYUNO ESCOLAR PARA LOGRAR SATISFACER LAS NECESIDADES ALIMENTARIAS A LA POBLACIÓN ESTUDIANTIL DE NIVEL PRIMARIA.
<b>ACTIVIDAD INSTITUCIONAL</b>	INSTITUCIONAL
<b>TIPO DE PP</b>	PROGRAMA

**CLASIFICACIÓN ADMINISTRATIVA (CONAC) CÓDIGO**

SECTOR PÚBLICO MUNICIPAL		
SECTOR PÚBLICO NO FINANCIERO	GOBIERNO GENERAL MUNICIPAL	3.1.1
GOBIERNO GENERAL MUNICIPAL	GOBIERNO MUNICIPAL	3.1.1.1
GOBIERNO MUNICIPAL	DIRECCIÓN DEL DIF MUNICIPAL	3.1.1.1.15

**RAMO O DEPENDENCIA CÓDIGO**

<b>DIRECCIÓN</b>	DIRECCIÓN DEL DIF MUNICIPAL	15
<b>SUBDIRECCIÓN</b>	SUBDIRECCIÓN OPERATIVA	02
<b>JEFATURA</b>	DESPACHO DEL C. SUBDIRECTOR	01

**CLASIFICACIÓN FUNCIONAL DEL GASTO (CONAC) CÓDIGO**

<b>FINALIDAD</b>	DESARROLLO SOCIAL	02
<b>FUNCIÓN</b>	PROTECCION SOCIAL	06
<b>SUBFUNCIÓN</b>	OTROS GRUPOS VULNERABLES	08

**CLASIFICACIÓN PROGRAMÁTICA**

<b>PROGRAMA</b>	DESEMPEÑO DE LAS FUNCIONES
<b>APLICACIÓN</b>	PRESTACIÓN DE SERVICIOS PÚBLICOS

**CLASIFICACIÓN FUNCIONAL DEL PLAN MUNICIPAL DE DESARROLLO**

<b>EJE</b>	3-MÉRIDA INCLUYENTE
<b>SUBEJE</b>	1-ATENCIÓN A GRUPOS VULNERABLES
<b>LINEA ESTRATÉGICA</b>	1-IMPULSAR ACCIONES, ESTRATEGIAS Y SERVICIOS QUE FAVOREZCAN LA INTEGRACIÓN Y BIENESTAR DE LAS FAMILIAS Y GRUPOS VULNERABLES DEL MUNICIPIO DE MÉRIDA

ELABORÓ:

AUTORIZÓ:

MTRA. SILVIA GENNY DEL ROCÍO  
SARTI GONZÁLEZ  
TITULAR DE LA DEPENDENCIA

LCC. KEMBLY REBECA PUERTO  
NAVARRETE  
RESPONSABLE DEL DESPACHO



AYUNTAMIENTO DE MÉRIDA

UNIDAD DE PLANEACIÓN Y GESTIÓN

SUBDIRECCIÓN DE PLANEACIÓN Y EVALUACIÓN

SISTEMA DE EVALUACIÓN DE DESEMPEÑO

AL MES DE MARZO DE 2024

NO. 17193

INDICADOR DE ESTRATÉGICO(PROPÓSITO)

<b>INDICADOR:</b>	PORCENTAJE DE GESTIONES ADMINISTRATIVAS REALIZADAS A TIEMPO PARA LA ENTREGA DEL APOYO ALIMENTARIO DIRECTO (DESAYUNOS ESCOLARES FRÍOS).			
<b>FORMULA:</b>	(A()/B())*100	<b>FRECUENCIA DE MEDICIÓN:</b>	TRIMESTRAL	<b>UNIDAD DE MEDIDA:</b> GESTIONES PROGRAMADAS EN EL MES, GESTIONES REALIZADAS EN EL MES
<b>DEFINICIÓN DE LA FÓRMULA:</b>	(GESTIONES REALIZADAS EN EL MES()/GESTIONES PROGRAMADAS EN EL MES())*100			
<b>SENTIDO ESPERADO:</b>	INCREMENTO	<b>ULTIMO MES CAPTURADO:</b>	MARZO	

INDICADOR	META AÑO	AVANCE	SEMAFORIZACIÓN
PORCENTAJE DE GESTIONES ADMINISTRATIVAS REALIZADAS A TIEMPO PARA LA ENTREGA DEL APOYO ALIMENTARIO DIRECTO (DESAYUNOS ESCOLARES FRÍOS).	90.00	100.00 %	ACEPTABLE

INDICADOR DE ESTRATÉGICO(COMPONENTE)

<b>INDICADOR:</b>	NUMERO DE ESCUELAS QUE RECIBEN LOS DESAYUNOS ESCOLARES.			
<b>FORMULA:</b>	A()	<b>FRECUENCIA DE MEDICIÓN:</b>	TRIMESTRAL	<b>UNIDAD DE MEDIDA:</b> TOTAL DE ESCUELAS
<b>DEFINICIÓN DE LA FÓRMULA:</b>	TOTAL DE ESCUELAS()			
<b>SENTIDO ESPERADO:</b>	INCREMENTO	<b>ULTIMO MES CAPTURADO:</b>	MARZO	

INDICADOR	META AÑO	AVANCE	SEMAFORIZACIÓN
NUMERO DE ESCUELAS QUE RECIBEN LOS DESAYUNOS ESCOLARES.	55.00	19956.75 %	ACEPTABLE

INDICADOR DE ESTRATÉGICO(ACTIVIDAD)

<b>INDICADOR:</b>	NUMERO DE NIÑAS Y NIÑOS INSCRITOS AL PROGRAMA "DESAYUNOS ESCOLARES" DENTRO DEL PADRÓN DE ESCUELAS.			
<b>FORMULA:</b>	A()	<b>FRECUENCIA DE MEDICIÓN:</b>	TRIMESTRAL	<b>UNIDAD DE MEDIDA:</b> NIÑAS Y NIÑOS INSCRITOS
<b>DEFINICIÓN DE LA FÓRMULA:</b>	NIÑAS Y NIÑOS INSCRITOS()			
<b>SENTIDO ESPERADO:</b>	INCREMENTO	<b>ULTIMO MES CAPTURADO:</b>	MARZO	

INDICADOR	META AÑO	AVANCE	SEMAFORIZACIÓN
NUMERO DE NIÑAS Y NIÑOS INSCRITOS AL PROGRAMA "DESAYUNOS ESCOLARES" DENTRO DEL PADRÓN DE ESCUELAS.	3994.00	0.00 %	CRITICO

SEMAFORIZACIÓN

ACEPTABLE

RIESGO

CRITICO

ELABORÓ:

AUTORIZÓ:

MTRA. SILVIA GENNY DEL ROCÍO SARTI GONZÁLEZ  
TITULAR DE LA DEPENDENCIA

LCC. KEMBLY REBECA PUERTO NAVARRETE  
RESPONSABLE DEL DESPACHO

**AYUNTAMIENTO DE MÉRIDA****UNIDAD DE PLANEACIÓN Y GESTIÓN****SUBDIRECCIÓN DE PLANEACIÓN Y EVALUACIÓN**

NO. 17195

**SISTEMA DE EVALUACIÓN DE DESEMPEÑO**

AL MES DE MARZO DE 2024

**DATOS DEL PROGRAMA**

<b>NUMERO DEL PROGRAMA PRESUPUESTARIO</b>	17195
<b>NOMBRE DEL PROGRAMA PRESUPUESTARIO</b>	REGULARIZACIÓN DE LA ACTIVIDAD COMERCIAL EN LOS ESPACIOS Y VÍA PÚBLICA DE MÉRIDA.
<b>DESCRIPCIÓN DEL PROGRAMA</b>	SUPERVISIÓN DE LOS MERCADOS Y VÍAS PÚBLICAS, VIGILANCIA Y SEGURIDAD MEDIANTE LA CORRECTA APLICACIÓN DEL REGLAMENTO DE MERCADOS DEL MUNICIPIO DE MÉRIDA.
<b>ACTIVIDAD INSTITUCIONAL</b>	INSTITUCIONAL
<b>TIPO DE PP</b>	PROGRAMA

**CLASIFICACIÓN ADMINISTRATIVA (CONAC) CÓDIGO**

SECTOR PÚBLICO MUNICIPAL		
SECTOR PÚBLICO NO FINANCIERO	GOBIERNO GENERAL MUNICIPAL	3.1.1
GOBIERNO GENERAL MUNICIPAL	GOBIERNO MUNICIPAL	3.1.1.1
GOBIERNO MUNICIPAL	AYUNTAMIENTO	3.1.1.1.01

**RAMO O DEPENDENCIA CÓDIGO**

<b>DIRECCIÓN</b>	AYUNTAMIENTO	01
<b>SUBDIRECCIÓN</b>	SUBDIRECCIÓN DE MERCADOS	05
<b>JEFATURA</b>	DEPARTAMENTO DE INSPECCIÓN	02

**CLASIFICACIÓN FUNCIONAL DEL GASTO (CONAC) CÓDIGO**

<b>FINALIDAD</b>	DESARROLLO SOCIAL	02
<b>FUNCIÓN</b>	VIVIENDA Y SERVICIOS A LA COMUNIDAD	02
<b>SUBFUNCIÓN</b>	SERVICIOS COMUNALES	06

**CLASIFICACIÓN PROGRAMÁTICA**

<b>PROGRAMA</b>	DESEMPEÑO DE LAS FUNCIONES
<b>APLICACIÓN</b>	PRESTACIÓN DE SERVICIOS PÚBLICOS

**CLASIFICACIÓN FUNCIONAL DEL PLAN MUNICIPAL DE DESARROLLO**

<b>EJE</b>	5-MÉRIDA ORDENADA Y FUNCIONAL
<b>SUBEJE</b>	2-EQUIPAMIENTO SUSTENTABLE
<b>LINEA ESTRATÉGICA</b>	1-LOGRAR UNA ADECUADA INFRAESTRUCTURA Y DE SERVICIOS PÚBLICOS SUSTENTABLE E INCLUYENTE, ACORDE LOS LINEAMIENTOS DE LA GESTIÓN DE ESPACIOS PÚBLICOS.

ELABORÓ:

AUTORIZÓ:

ANTROP. JULIO ENRIQUE SAUMA  
CASTILLO  
TITULAR DE LA DEPENDENCIA

ANTROP. JULIO ENRIQUE SAUMA  
CASTILLO  
RESPONSABLE DEL DESPACHO



**AYUNTAMIENTO DE MÉRIDA**  
**UNIDAD DE PLANEACIÓN Y GESTIÓN**  
**SUBDIRECCIÓN DE PLANEACIÓN Y EVALUACIÓN**  
**SISTEMA DE EVALUACIÓN DE DESEMPEÑO**  
**AL MES DE MARZO DE 2024**

NO. 17195

**INDICADOR DE GESTIÓN(PROPÓSITO)**

<b>INDICADOR:</b>	PORCENTAJE DE AMBULANTES REGISTRADOS EN PADRÓN.		
<b>FORMULA:</b>	(A()/B())*100	<b>FRECUENCIA DE MEDICIÓN:</b>	MENSUAL
<b>DEFINICIÓN DE LA FÓRMULA:</b>	(REGISTROS()/VERIFICACIONES())*100		
<b>SENTIDO ESPERADO:</b>	INCREMENTO	<b>UNIDAD DE MEDIDA:</b>	VERIFICACIONES,REGISTROS
		<b>ULTIMO MES CAPTURADO:</b>	NINGUNO

INDICADOR	META AÑO	AVANCE	SEMAFORIZACIÓN
PORCENTAJE DE AMBULANTES REGISTRADOS EN PADRÓN.	100.00	0.00 %	CRITICO

**INDICADOR DE GESTIÓN(COMPONENTE)**

<b>INDICADOR:</b>	PORCENTAJE DE REPORTES ATENDIDOS EN EL CENTRO HISTÓRICO.		
<b>FORMULA:</b>	(A()/B())*100	<b>FRECUENCIA DE MEDICIÓN:</b>	MENSUAL
<b>DEFINICIÓN DE LA FÓRMULA:</b>	(REPORTES()/VERIFICACIONES())*100		
<b>SENTIDO ESPERADO:</b>	INCREMENTO	<b>UNIDAD DE MEDIDA:</b>	VERIFICACIONES,REPORTES
		<b>ULTIMO MES CAPTURADO:</b>	NINGUNO

INDICADOR	META AÑO	AVANCE	SEMAFORIZACIÓN
PORCENTAJE DE REPORTES ATENDIDOS EN EL CENTRO HISTÓRICO.	100.00	3.33 %	CRITICO

**INDICADOR DE GESTIÓN(ACTIVIDAD)**

<b>INDICADOR:</b>	PORCENTAJE DE INSPECCIONES REALIZADAS		
<b>FORMULA:</b>	(A()/B())*100	<b>FRECUENCIA DE MEDICIÓN:</b>	MENSUAL
<b>DEFINICIÓN DE LA FÓRMULA:</b>	(REPORTES()/VERIFICACIONES())*100		
<b>SENTIDO ESPERADO:</b>	INCREMENTO	<b>UNIDAD DE MEDIDA:</b>	VERIFICACIONES,REPORTES
		<b>ULTIMO MES CAPTURADO:</b>	NINGUNO

INDICADOR	META AÑO	AVANCE	SEMAFORIZACIÓN
PORCENTAJE DE INSPECCIONES REALIZADAS	100.00	20.00 %	CRITICO

SEMAFORIZACIÓN

ACEPTABLE	RIESGO	CRITICO
-----------	--------	---------

ELABORÓ:

AUTORIZÓ:

ANTROP. JULIO ENRIQUE SAUMA CASTILLO  
TITULAR DE LA DEPENDENCIA

ANTROP. JULIO ENRIQUE SAUMA CASTILLO  
RESPONSABLE DEL DESPACHO



AYUNTAMIENTO DE MÉRIDA

UNIDAD DE PLANEACIÓN Y GESTIÓN

SUBDIRECCIÓN DE PLANEACIÓN Y EVALUACIÓN

SISTEMA DE EVALUACIÓN DE DESEMPEÑO

AL MES DE MARZO DE 2024

NO. 17196

**DATOS DEL PROGRAMA**

NUMERO DEL PROGRAMA PRESUPUESTARIO	17196
NOMBRE DEL PROGRAMA PRESUPUESTARIO	OPERATIVIDAD DE LOS MERCADOS PERIFÉRICOS DE MÉRIDA
DESCRIPCIÓN DEL PROGRAMA	ESTABLECER PROGRAMAS DE MANTENIMIENTO PREVENTIVO Y CORRECTIVO PARA LAS INSTALACIONES DE LOS MERCADOS PERIFÉRICOS, DEFINIR ESPACIOS Y HORARIOS DE LA ACTIVIDAD COMERCIAL Y VIGILAR EL CUMPLIMIENTO DEL REGLAMENTO VIGENTE.
ACTIVIDAD INSTITUCIONAL	INSTITUCIONAL
TIPO DE PP	PROGRAMA

**CLASIFICACIÓN ADMINISTRATIVA (CONAC)**

**CÓDIGO**

SECTOR PÚBLICO MUNICIPAL		
SECTOR PÚBLICO NO FINANCIERO	GOBIERNO GENERAL MUNICIPAL	3.1.1
GOBIERNO GENERAL MUNICIPAL	GOBIERNO MUNICIPAL	3.1.1.1
GOBIERNO MUNICIPAL	AYUNTAMIENTO	3.1.1.1.01

**RAMO O DEPENDENCIA**

**CÓDIGO**

DIRECCIÓN	AYUNTAMIENTO	01
SUBDIRECCIÓN	SUBDIRECCIÓN DE MERCADOS	05
JEFATURA	MERCADOS PERIFERIA	03

**CLASIFICACIÓN FUNCIONAL DEL GASTO (CONAC)**

**CÓDIGO**

FINALIDAD	DESARROLLO SOCIAL	02
FUNCIÓN	VIVIENDA Y SERVICIOS A LA COMUNIDAD	02
SUBFUNCIÓN	SERVICIOS COMUNALES	06

**CLASIFICACIÓN PROGRAMÁTICA**

PROGRAMA	DESEMPEÑO DE LAS FUNCIONES
APLICACIÓN	PRESTACIÓN DE SERVICIOS PÚBLICOS

**CLASIFICACIÓN FUNCIONAL DEL PLAN MUNICIPAL DE DESARROLLO**

EJE	5-MÉRIDA ORDENADA Y FUNCIONAL
SUBEJE	2-EQUIPAMIENTO SUSTENTABLE
LINEA ESTRATÉGICA	1-LOGRAR UNA ADECUADA INFRAESTRUCTURA Y DE SERVICIOS PÚBLICOS SUSTENTABLE E INCLUYENTE, ACORDE LOS LINEAMIENTOS DE LA GESTIÓN DE ESPACIOS PÚBLICOS.

ELABORÓ:

AUTORIZÓ:

ANTROP. JULIO ENRIQUE SAUMA  
CASTILLO

ANTROP. JULIO ENRIQUE SAUMA  
CASTILLO

TITULAR DE LA DEPENDENCIA

RESPONSABLE DEL DESPACHO



**AYUNTAMIENTO DE MÉRIDA**  
**UNIDAD DE PLANEACIÓN Y GESTIÓN**  
**SUBDIRECCIÓN DE PLANEACIÓN Y EVALUACIÓN**  
**SISTEMA DE EVALUACIÓN DE DESEMPEÑO**  
**AL MES DE MARZO DE 2024**

NO. 17196

**INDICADOR DE GESTIÓN(PROPÓSITO)**

<b>INDICADOR:</b>	PORCENTAJE DE PERCEPCIÓN DE LOS USUARIOS SOBRE LA IMAGEN DE LOS MERCADOS.				
<b>FORMULA:</b>	$(A()/B())*100$	<b>FRECUENCIA DE MEDICIÓN:</b>	MENSUAL	<b>UNIDAD DE MEDIDA:</b>	VERIFICACIONES, ENCUESTAS
<b>DEFINICIÓN DE LA FÓRMULA:</b>	(ENCUESTAS()/VERIFICACIONES())*100				
<b>SENTIDO ESPERADO:</b>	INCREMENTO		<b>ULTIMO MES CAPTURADO:</b>	NINGUNO	

INDICADOR	META AÑO	AVANCE	SEMAFORIZACIÓN
PORCENTAJE DE PERCEPCIÓN DE LOS USUARIOS SOBRE LA IMAGEN DE LOS MERCADOS.	100.00	0.00 %	CRITICO

**INDICADOR DE GESTIÓN(COMPONENTE)**

<b>INDICADOR:</b>	PORCENTAJE DE ATENCIÓN DE REPORTES DE MANTENIMIENTO.				
<b>FORMULA:</b>	$(A()/B())*100$	<b>FRECUENCIA DE MEDICIÓN:</b>	MENSUAL	<b>UNIDAD DE MEDIDA:</b>	VERIFICACIONES, ÓRDENES
<b>DEFINICIÓN DE LA FÓRMULA:</b>	(ÓRDENES()/VERIFICACIONES())*100				
<b>SENTIDO ESPERADO:</b>	INCREMENTO		<b>ULTIMO MES CAPTURADO:</b>	NINGUNO	

INDICADOR	META AÑO	AVANCE	SEMAFORIZACIÓN
PORCENTAJE DE ATENCIÓN DE REPORTES DE MANTENIMIENTO.	100.00	158.33 %	ACEPTABLE

**INDICADOR DE GESTIÓN(ACTIVIDAD)**

<b>INDICADOR:</b>	PORCENTAJE DE ACTIVIDADES DE CONSERVACIÓN REALIZADAS CON RESPECTO A LAS ACTIVIDADES DE CONSERVACIÓN PROGRAMADAS.				
<b>FORMULA:</b>	$(A()/B())*100$	<b>FRECUENCIA DE MEDICIÓN:</b>	MENSUAL	<b>UNIDAD DE MEDIDA:</b>	VERIFICACIONES, REPORTES
<b>DEFINICIÓN DE LA FÓRMULA:</b>	(REPORTES()/VERIFICACIONES())*100				
<b>SENTIDO ESPERADO:</b>	INCREMENTO		<b>ULTIMO MES CAPTURADO:</b>	NINGUNO	

INDICADOR	META AÑO	AVANCE	SEMAFORIZACIÓN
PORCENTAJE DE ACTIVIDADES DE CONSERVACIÓN REALIZADAS CON RESPECTO A LAS ACTIVIDADES DE CONSERVACIÓN PROGRAMADAS.	100.00	0.00 %	CRITICO

SEMAFORIZACIÓN



ELABORÓ:

AUTORIZÓ:

ANTROP. JULIO ENRIQUE SAUMA CASTILLO  
 TITULAR DE LA DEPENDENCIA

ANTROP. JULIO ENRIQUE SAUMA CASTILLO  
 RESPONSABLE DEL DESPACHO



AYUNTAMIENTO DE MÉRIDA

UNIDAD DE PLANEACIÓN Y GESTIÓN

SUBDIRECCIÓN DE PLANEACIÓN Y EVALUACIÓN

NO. 17197

SISTEMA DE EVALUACIÓN DE DESEMPEÑO

AL MES DE MARZO DE 2024

**DATOS DEL PROGRAMA**

<b>NUMERO DEL PROGRAMA PRESUPUESTARIO</b>	17197
<b>NOMBRE DEL PROGRAMA PRESUPUESTARIO</b>	OPERATIVIDAD DE LOS MERCADOS SAN BENITO Y LUCAS DE GALVEZ
<b>DESCRIPCIÓN DEL PROGRAMA</b>	ESTABLECER PROGRAMAS DE MANTENIMIENTO PREVENTIVO Y CORRECTIVO PARA LAS INSTALACIONES DE LOS MERCADOS SAN BENITO Y LUCAS DE GALVEZ, DEFINIR ESPACIOS Y HORARIOS DE LA ACTIVIDAD COMERCIAL Y VIGILAR EL CUMPLIMIENTO DEL REGLAMENTO VIGENTE DE LOS SERVICIOS PRESTADOS.
<b>ACTIVIDAD INSTITUCIONAL</b>	INSTITUCIONAL
<b>TIPO DE PP</b>	PROGRAMA

**CLASIFICACIÓN ADMINISTRATIVA (CONAC) CÓDIGO**

SECTOR PÚBLICO MUNICIPAL		
SECTOR PÚBLICO NO FINANCIERO	GOBIERNO GENERAL MUNICIPAL	3.1.1
GOBIERNO GENERAL MUNICIPAL	GOBIERNO MUNICIPAL	3.1.1.1
GOBIERNO MUNICIPAL	AYUNTAMIENTO	3.1.1.1.01

**RAMO O DEPENDENCIA CÓDIGO**

<b>DIRECCIÓN</b>	AYUNTAMIENTO	01
<b>SUBDIRECCIÓN</b>	SUBDIRECCIÓN DE MERCADOS	05
<b>JEFATURA</b>	MERCADO SAN BENITO Y LUCAS DE GALVEZ	04

**CLASIFICACIÓN FUNCIONAL DEL GASTO (CONAC) CÓDIGO**

<b>FINALIDAD</b>	DESARROLLO SOCIAL	02
<b>FUNCIÓN</b>	VIVIENDA Y SERVICIOS A LA COMUNIDAD	02
<b>SUBFUNCIÓN</b>	SERVICIOS COMUNALES	06

**CLASIFICACIÓN PROGRAMÁTICA**

<b>PROGRAMA</b>	DESEMPEÑO DE LAS FUNCIONES
<b>APLICACIÓN</b>	PRESTACIÓN DE SERVICIOS PÚBLICOS

**CLASIFICACIÓN FUNCIONAL DEL PLAN MUNICIPAL DE DESARROLLO**

<b>EJE</b>	5-MÉRIDA ORDENADA Y FUNCIONAL
<b>SUBEJE</b>	2-EQUIPAMIENTO SUSTENTABLE
<b>LINEA ESTRATÉGICA</b>	1-LOGRAR UNA ADECUADA INFRAESTRUCTURA Y DE SERVICIOS PÚBLICOS SUSTENTABLE E INCLUYENTE, ACORDE LOS LINEAMIENTOS DE LA GESTIÓN DE ESPACIOS PÚBLICOS.

ELABORÓ:

AUTORIZÓ:

ANTROP. JULIO ENRIQUE SAUMA  
CASTILLO  
TITULAR DE LA DEPENDENCIA

ANTROP. JULIO ENRIQUE SAUMA  
CASTILLO  
RESPONSABLE DEL DESPACHO





**AYUNTAMIENTO DE MÉRIDA**  
**UNIDAD DE PLANEACIÓN Y GESTIÓN**  
**SUBDIRECCIÓN DE PLANEACIÓN Y EVALUACIÓN**  
**SISTEMA DE EVALUACIÓN DE DESEMPEÑO**  
**AL MES DE MARZO DE 2024**

NO. 17197

**INDICADOR DE GESTIÓN(PROPÓSITO)**

<b>INDICADOR:</b>	PORCENTAJE DE PERCEPCIÓN DE LOS USUARIOS SOBRE LA IMAGEN DE LOS MERCADOS.				
<b>FORMULA:</b>	(A()/B())*100	<b>FRECUENCIA DE MEDICIÓN:</b>	MENSUAL	<b>UNIDAD DE MEDIDA:</b>	VERIFICACIONES,REPORTES
<b>DEFINICIÓN DE LA FÓRMULA:</b>	(REPORTES()/VERIFICACIONES())*100				
<b>SENTIDO ESPERADO:</b>	INCREMENTO		<b>ULTIMO MES CAPTURADO:</b>	NINGUNO	

INDICADOR	META AÑO	AVANCE	SEMAFORIZACIÓN
PORCENTAJE DE PERCEPCIÓN DE LOS USUARIOS SOBRE LA IMAGEN DE LOS MERCADOS.	100.00	10.86 %	CRITICO

**INDICADOR DE GESTIÓN(COMPONENTE)**

<b>INDICADOR:</b>	PORCENTAJE DE ATENCIÓN DE REPORTES DE MANTENIMIENTO.				
<b>FORMULA:</b>	(A()/B())*100	<b>FRECUENCIA DE MEDICIÓN:</b>	MENSUAL	<b>UNIDAD DE MEDIDA:</b>	VERIFICACIONES,ÓRDENES
<b>DEFINICIÓN DE LA FÓRMULA:</b>	(ÓRDENES()/VERIFICACIONES())*100				
<b>SENTIDO ESPERADO:</b>	INCREMENTO		<b>ULTIMO MES CAPTURADO:</b>	NINGUNO	

INDICADOR	META AÑO	AVANCE	SEMAFORIZACIÓN
PORCENTAJE DE ATENCIÓN DE REPORTES DE MANTENIMIENTO.	100.00	0.00 %	CRITICO

**INDICADOR DE GESTIÓN(ACTIVIDAD)**

<b>INDICADOR:</b>	PORCENTAJE DE ACTIVIDADES DE CONSERVACIÓN REALIZADAS CON RESPECTO A LAS ACTIVIDADES DE CONSERVACIÓN PROGRAMADAS.				
<b>FORMULA:</b>	(A()/B())*100	<b>FRECUENCIA DE MEDICIÓN:</b>	MENSUAL	<b>UNIDAD DE MEDIDA:</b>	VERIFICACIONES,REPORTES
<b>DEFINICIÓN DE LA FÓRMULA:</b>	(REPORTES()/VERIFICACIONES())*100				
<b>SENTIDO ESPERADO:</b>	INCREMENTO		<b>ULTIMO MES CAPTURADO:</b>	NINGUNO	

INDICADOR	META AÑO	AVANCE	SEMAFORIZACIÓN
PORCENTAJE DE ACTIVIDADES DE CONSERVACIÓN REALIZADAS CON RESPECTO A LAS ACTIVIDADES DE CONSERVACIÓN PROGRAMADAS.	100.00	0.00 %	CRITICO

SEMAFORIZACIÓN

ACEPTABLE	RIESGO	CRITICO
-----------	--------	---------

ELABORÓ:

AUTORIZÓ:

ANTROP. JULIO ENRIQUE SAUMA CASTILLO  
TITULAR DE LA DEPENDENCIA

ANTROP. JULIO ENRIQUE SAUMA CASTILLO  
RESPONSABLE DEL DESPACHO



AYUNTAMIENTO DE MÉRIDA

UNIDAD DE PLANEACIÓN Y GESTIÓN

SUBDIRECCIÓN DE PLANEACIÓN Y EVALUACIÓN

SISTEMA DE EVALUACIÓN DE DESEMPEÑO

AL MES DE MARZO DE 2024

NO. 17198

**DATOS DEL PROGRAMA**

NUMERO DEL PROGRAMA PRESUPUESTARIO	17198
NOMBRE DEL PROGRAMA PRESUPUESTARIO	RECEPCIÓN Y ATENCIÓN A CASOS DE VIOLENCIA FAMILIAR Y UNIDAD ESPECIALIZADA DE PRIMER CONTACTO.
DESCRIPCIÓN DEL PROGRAMA	RECEPCIÓN Y ATENCIÓN A REPORTES EN MATERIA DE VIOLENCIA FAMILIAR Y DE VULNERACIÓN A DERECHOS DE NIÑAS, NIÑOS Y ADOLESCENTES.
ACTIVIDAD INSTITUCIONAL	INSTITUCIONAL
TIPO DE PP	PROGRAMA

**CLASIFICACIÓN ADMINISTRATIVA (CONAC) CÓDIGO**

SECTOR PÚBLICO MUNICIPAL		
SECTOR PÚBLICO NO FINANCIERO	GOBIERNO GENERAL MUNICIPAL	3.1.1
GOBIERNO GENERAL MUNICIPAL	GOBIERNO MUNICIPAL	3.1.1.1
GOBIERNO MUNICIPAL	DIRECCIÓN DEL DIF MUNICIPAL	3.1.1.1.15

**RAMO O DEPENDENCIA CÓDIGO**

DIRECCIÓN	DIRECCIÓN DEL DIF MUNICIPAL	15
SUBDIRECCIÓN	SUBDIRECCIÓN OPERATIVA	02
JEFATURA	COORDINACIÓN DE TRABAJO SOCIAL Y ESTUDIOS SOCIOECONÓMICOS	06

**CLASIFICACIÓN FUNCIONAL DEL GASTO (CONAC) CÓDIGO**

FINALIDAD	DESARROLLO SOCIAL	02
FUNCIÓN	PROTECCION SOCIAL	06
SUBFUNCIÓN	FAMILIA E HIJOS	03

**CLASIFICACIÓN PROGRAMÁTICA**

PROGRAMA	DESEMPEÑO DE LAS FUNCIONES
APLICACIÓN	PRESTACIÓN DE SERVICIOS PÚBLICOS

**CLASIFICACIÓN FUNCIONAL DEL PLAN MUNICIPAL DE DESARROLLO**

EJE	3-MÉRIDA INCLUYENTE
SUBEJE	2-INCLUSIÓN Y REDUCCIÓN DE BRECHAS SOCIALES
LINEA ESTRATÉGICA	1-IMPULSAR DESDE EL GOBIERNO MUNICIPAL EL RESPETO Y EL EJERCICIO DE LOS DERECHOS DE TODAS LAS PERSONAS QUE SE ENCUENTREN EN EL TERRITORIO MUNICIPAL DE MANERA PERMANENTE O TRANSITORIA

ELABORÓ:

AUTORIZÓ:

MTRA. SILVIA GENNY DEL ROCÍO SARTI GONZÁLEZ  
TITULAR DE LA DEPENDENCIA

PSIC. JULIA DEL MAR ALONZO AGUAYO  
RESPONSABLE DEL DESPACHO



AYUNTAMIENTO DE MÉRIDA  
UNIDAD DE PLANEACIÓN Y GESTIÓN  
SUBDIRECCIÓN DE PLANEACIÓN Y EVALUACIÓN

INDICADOR DE ESTRATÉGICO(PROPÓSITO)

<b>INDICADOR:</b>	PORCENTAJE DE CASOS ATENDIDOS EN EL TIEMPO ESTABLECIDO.				
<b>FORMULA:</b>	$(A()/B())*100$	<b>FRECUENCIA DE MEDICIÓN:</b>	MENSUAL	<b>UNIDAD DE MEDIDA:</b>	CASOS RECIBIDOS,CASOS ATENDIDOS
<b>DEFINICIÓN DE LA FÓRMULA:</b>	$(CASOS ATENDIDOS()/CASOS RECIBIDOS())*100$				
<b>SENTIDO ESPERADO:</b>	INCREMENTO		<b>ULTIMO MES CAPTURADO:</b>	MARZO	

INDICADOR	META AÑO	AVANCE	SEMAFORIZACIÓN
PORCENTAJE DE CASOS ATENDIDOS EN EL TIEMPO ESTABLECIDO.	100.00	100.00 %	ACEPTABLE

INDICADOR DE ESTRATÉGICO(COMPONENTE)

<b>INDICADOR:</b>	NUMERO DE CASOS RECIBIDOS DE VULNERACIÓN A DERECHOS DE NIÑAS, NIÑOS Y ADOLESCENTES.				
<b>FORMULA:</b>	A()	<b>FRECUENCIA DE MEDICIÓN:</b>	SEMESTRAL	<b>UNIDAD DE MEDIDA:</b>	CASOS RECIBIDOS
<b>DEFINICIÓN DE LA FÓRMULA:</b>	CASOS RECIBIDOS()				
<b>SENTIDO ESPERADO:</b>	INCREMENTO		<b>ULTIMO MES CAPTURADO:</b>	NINGUNO	

INDICADOR	META AÑO	AVANCE	SEMAFORIZACIÓN
NUMERO DE CASOS RECIBIDOS DE VULNERACIÓN A DERECHOS DE NIÑAS, NIÑOS Y ADOLESCENTES.	50.00	100.00	ACEPTABLE

INDICADOR DE ESTRATÉGICO(COMPONENTE)

<b>INDICADOR:</b>	NUMERO DE REPORTES DE CASOS DE VIOLENCIA FAMILIAR CORROBORADOS MENSUALMENTE.				
<b>FORMULA:</b>	A()	<b>FRECUENCIA DE MEDICIÓN:</b>	MENSUAL	<b>UNIDAD DE MEDIDA:</b>	CASOS CORROBORADOS DE VIOLENCIA FAMILIAR
<b>DEFINICIÓN DE LA FÓRMULA:</b>	CASOS CORROBORADOS DE VIOLENCIA FAMILIAR()				
<b>SENTIDO ESPERADO:</b>	INCREMENTO		<b>ULTIMO MES CAPTURADO:</b>	MARZO	

INDICADOR	META AÑO	AVANCE	SEMAFORIZACIÓN
NUMERO DE REPORTES DE CASOS DE VIOLENCIA FAMILIAR CORROBORADOS MENSUALMENTE.	80.00	27.00	CRITICO

INDICADOR DE ESTRATÉGICO(COMPONENTE)

<b>INDICADOR:</b>	NUMERO DE CASOS DE VIOLENCIA FAMILIAR CONCLUIDOS.				
<b>FORMULA:</b>	A()	<b>FRECUENCIA DE MEDICIÓN:</b>	MENSUAL	<b>UNIDAD DE MEDIDA:</b>	CASOS CERRADOS
<b>DEFINICIÓN DE LA FÓRMULA:</b>	CASOS CERRADOS()				
<b>SENTIDO ESPERADO:</b>	INCREMENTO		<b>ULTIMO MES CAPTURADO:</b>	MARZO	

INDICADOR	META AÑO	AVANCE	SEMAFORIZACIÓN
NUMERO DE CASOS DE VIOLENCIA FAMILIAR CONCLUIDOS.	70.00	13.00	CRITICO

INDICADOR DE ESTRATÉGICO(ACTIVIDAD)



AYUNTAMIENTO DE MÉRIDA

UNIDAD DE PLANEACIÓN Y GESTIÓN

SUBDIRECCIÓN DE PLANEACIÓN Y EVALUACIÓN

**INDICADOR:** NUMERO DE ESTUDIOS SOCIOECONÓMICOS ELABORADOS Y ENTREGADOS MENSUALMENTE.

**FORMULA:** A()      **FRECUENCIA DE MEDICIÓN:** MENSUAL      **UNIDAD DE MEDIDA:** ESTUDIOS ELABORADOS Y ENTREGADOS

**DEFINICIÓN DE LA FÓRMULA:** ESTUDIOS ELABORADOS Y ENTREGADOS()

**SENTIDO ESPERADO:** INCREMENTO      **ULTIMO MES CAPTURADO:** MARZO

INDICADOR	META AÑO	AVANCE	SEMAFORIZACIÓN
NUMERO DE ESTUDIOS SOCIOECONÓMICOS ELABORADOS Y ENTREGADOS MENSUALMENTE.	2000.00	376.86	CRÍTICO

**INDICADOR DE ESTRATÉGICO(ACTIVIDAD)**

**INDICADOR:** NUMERO DE PERSONAS BENEFICIARIAS EN SITUACIÓN DE VULNERABILIDAD ATENDIDAS POR CASOS DE VIOLENCIA FAMILIAR.

**FORMULA:** A()      **FRECUENCIA DE MEDICIÓN:** MENSUAL      **UNIDAD DE MEDIDA:** PERSONAS ATENDIDAS

**DEFINICIÓN DE LA FÓRMULA:** PERSONAS ATENDIDAS()

**SENTIDO ESPERADO:** INCREMENTO      **ULTIMO MES CAPTURADO:** MARZO

INDICADOR	META AÑO	AVANCE	SEMAFORIZACIÓN
NUMERO DE PERSONAS BENEFICIARIAS EN SITUACIÓN DE VULNERABILIDAD ATENDIDAS POR CASOS DE VIOLENCIA FAMILIAR.	300.00	102.00	CRÍTICO

**INDICADOR DE ESTRATÉGICO(ACTIVIDAD)**

**INDICADOR:** NUMERO DE REPORTES RECIBIDOS DE CASOS DE VIOLENCIA FAMILIAR.

**FORMULA:** A()      **FRECUENCIA DE MEDICIÓN:** MENSUAL      **UNIDAD DE MEDIDA:** REPORTES RECIBIDOS

**DEFINICIÓN DE LA FÓRMULA:** REPORTES RECIBIDOS()

**SENTIDO ESPERADO:** INCREMENTO      **ULTIMO MES CAPTURADO:** MARZO

INDICADOR	META AÑO	AVANCE	SEMAFORIZACIÓN
NUMERO DE REPORTES RECIBIDOS DE CASOS DE VIOLENCIA FAMILIAR.	100.00	61.00	RIESGO

**INDICADOR DE ESTRATÉGICO(ACTIVIDAD)**

**INDICADOR:** NUMERO DE ACUERDOS Y COMPROMISOS FIRMADOS.

**FORMULA:** A()      **FRECUENCIA DE MEDICIÓN:** MENSUAL      **UNIDAD DE MEDIDA:** ACUERDOS FIRMADOS

**DEFINICIÓN DE LA FÓRMULA:** ACUERDOS FIRMADOS()

**SENTIDO ESPERADO:** INCREMENTO      **ULTIMO MES CAPTURADO:** MARZO

INDICADOR	META AÑO	AVANCE	SEMAFORIZACIÓN
NUMERO DE ACUERDOS Y COMPROMISOS FIRMADOS.	50.00	16.00	CRÍTICO

**INDICADOR DE ESTRATÉGICO(ACTIVIDAD)**

**INDICADOR:** NUMERO DE VISITAS DOMICILIARIAS REALIZADAS EN LOS CASOS DE VIOLENCIA FAMILIAR.



AYUNTAMIENTO DE MÉRIDA

UNIDAD DE PLANEACIÓN Y GESTIÓN

SUBDIRECCIÓN DE PLANEACIÓN Y EVALUACIÓN

**FORMULA:** A() **FRECUENCIA DE MEDICIÓN:** MENSUAL **UNIDAD DE MEDIDA:** VISITAS DOMICILIARIAS

**DEFINICIÓN DE LA FÓRMULA:** VISITAS DOMICILIARIAS()

**SENTIDO ESPERADO:** INCREMENTO **ULTIMO MES CAPTURADO:** MARZO

INDICADOR	META AÑO	AVANCE	SEMAFORIZACIÓN
NUMERO DE VISITAS DOMICILIARIAS REALIZADAS EN LOS CASOS DE VIOLENCIA FAMILIAR.	2000.00	993.00	CRITICO

INDICADOR DE ESTRATÉGICO(ACTIVIDAD)

**INDICADOR:** NUMERO DE PERSONAS ATENDIDAS CON ESTUDIOS SOCIOECONÓMICOS E INVESTIGACIONES SOCIALES.

**FORMULA:** A() **FRECUENCIA DE MEDICIÓN:** MENSUAL **UNIDAD DE MEDIDA:** PERSONAS ATENDIDAS

**DEFINICIÓN DE LA FÓRMULA:** PERSONAS ATENDIDAS()

**SENTIDO ESPERADO:** INCREMENTO **ULTIMO MES CAPTURADO:** MARZO

INDICADOR	META AÑO	AVANCE	SEMAFORIZACIÓN
NUMERO DE PERSONAS ATENDIDAS CON ESTUDIOS SOCIOECONÓMICOS E INVESTIGACIONES SOCIALES.	300.00	45.00	CRITICO

INDICADOR DE ESTRATÉGICO(ACTIVIDAD)

**INDICADOR:** NUMERO DE VISITAS DOMICILIARIAS REALIZADAS EN SEGUIMIENTO DE REPORTES DE VULNERACIÓN A DERECHOS DE NIÑAS, NIÑOS Y ADOLESCENTES.

**FORMULA:** A() **FRECUENCIA DE MEDICIÓN:** SEMESTRAL **UNIDAD DE MEDIDA:** VISITAS DOMICILIARIAS

**DEFINICIÓN DE LA FÓRMULA:** VISITAS DOMICILIARIAS()

**SENTIDO ESPERADO:** INCREMENTO **ULTIMO MES CAPTURADO:** NINGUNO

INDICADOR	META AÑO	AVANCE	SEMAFORIZACIÓN
NUMERO DE VISITAS DOMICILIARIAS REALIZADAS EN SEGUIMIENTO DE REPORTES DE VULNERACIÓN A DERECHOS DE NIÑAS, NIÑOS Y ADOLESCENTES.	50.00	8.00	CRITICO

SEMAFORIZACIÓN

ACEPTABLE	RIESGO	CRITICO
-----------	--------	---------

ELABORÓ:

AUTORIZÓ:

MTRA. SILVIA GENNY DEL ROCÍO  
SARTI GONZÁLEZ  
TITULAR DE LA DEPENDENCIA

PSIC. JULIA DEL MAR ALONZO  
AGUAYO  
RESPONSABLE DEL DESPACHO

**AYUNTAMIENTO DE MÉRIDA****UNIDAD DE PLANEACIÓN Y GESTIÓN****SUBDIRECCIÓN DE PLANEACIÓN Y EVALUACIÓN****SISTEMA DE EVALUACIÓN DE DESEMPEÑO****AL MES DE MARZO DE 2024****NO. 17203****DATOS DEL PROGRAMA**

<b>NUMERO DEL PROGRAMA PRESUPUESTARIO</b>	17203
<b>NOMBRE DEL PROGRAMA PRESUPUESTARIO</b>	PROGRAMA DE ESTÍMULO A LAS ACCIONES ANTE EL CAMBIO CLIMÁTICO-PANELES SOLARES
<b>DESCRIPCIÓN DEL PROGRAMA</b>	OTORGAR UN ESTÍMULO SOBRE EL MONTO PRINCIPAL DEL IMPUESTO PREDIAL, BASE VALOR CATASTRAL Y PODRÁ SER APLICABLE A LOS PROPIETARIOS QUE ACREDITEN EL USO DE CASA HABITACIÓN O EN SU CASO EL USO COMERCIAL EN SUS PREDIOS Y QUE TENGAN INSTALADOS EN ELLOS PANELES SOLARES. EL PRESUPUESTO EN CASO NECESARIO SE APLICARA EN OTROS PROGRAMAS
<b>ACTIVIDAD INSTITUCIONAL</b>	INSTITUCIONAL
<b>TIPO DE PP</b>	PROGRAMA

**CLASIFICACIÓN ADMINISTRATIVA (CONAC)****CÓDIGO**

SECTOR PÚBLICO MUNICIPAL		
SECTOR PÚBLICO NO FINANCIERO	GOBIERNO GENERAL MUNICIPAL	3.1.1
GOBIERNO GENERAL MUNICIPAL	GOBIERNO MUNICIPAL	3.1.1.1
GOBIERNO MUNICIPAL	DIRECCIÓN DE FINANZAS Y TESORERÍA MUNICIPAL	3.1.1.1.04

**RAMO O DEPENDENCIA****CÓDIGO**

<b>DIRECCIÓN</b>	DIRECCIÓN DE FINANZAS Y TESORERÍA MUNICIPAL	04
<b>SUBDIRECCIÓN</b>	SUBDIRECCIÓN DE INGRESOS	02
<b>JEFATURA</b>	DESPACHO DEL SUBDIRECTOR	01

**CLASIFICACIÓN FUNCIONAL DEL GASTO (CONAC)****CÓDIGO**

<b>FINALIDAD</b>	DESARROLLO SOCIAL	02
<b>FUNCIÓN</b>	PROTECCION AMBIENTAL	01
<b>SUBFUNCIÓN</b>	OTROS DE PROTECCIÓN AMBIENTAL	06

**CLASIFICACIÓN PROGRAMÁTICA**

<b>PROGRAMA</b>	DESEMPEÑO DE LAS FUNCIONES
<b>APLICACIÓN</b>	REGULACIÓN Y SUPERVISIÓN

**CLASIFICACIÓN FUNCIONAL DEL PLAN MUNICIPAL DE DESARROLLO**

<b>EJE</b>	2-MÉRIDA SUSTENTABLE
<b>SUBEJE</b>	1-CALIDAD URBANA AMBIENTAL
<b>LINEA ESTRATÉGICA</b>	1-INCREMENTAR LAS CONDICIONES QUE PERMITAN MANTENER LA CALIDAD URBANO AMBIENTAL DEL MUNICIPIO

ELABORÓ:

AUTORIZÓ:

LICDA. LAURA CRISTINA MUÑOZ  
MOLINA  
TITULAR DE LA DEPENDENCIA

CP. ALBER ALEJANDRO XOO  
PALOMO  
RESPONSABLE DEL DESPACHO



**AYUNTAMIENTO DE MÉRIDA**  
**UNIDAD DE PLANEACIÓN Y GESTIÓN**  
**SUBDIRECCIÓN DE PLANEACIÓN Y EVALUACIÓN**

**INDICADOR DE ESTRATÉGICO(PROPÓSITO)**

<b>INDICADOR:</b>	PORCENTAJE DE VIVIENDAS BENEFICIADAS RESPECTO DEL TOTAL DETERMINADO 2023.				
<b>FORMULA:</b>	$(A()/B())*100$	<b>FRECUENCIA DE MEDICIÓN:</b>	MENSUAL	<b>UNIDAD DE MEDIDA:</b>	CASOS BENEFICIADOS 2023,CASOS BENEFICIADOS
<b>DEFINICIÓN DE LA FÓRMULA:</b>	$(CASOS BENEFICIADOS()/CASOS BENEFICIADOS 2023())*100$				
<b>SENTIDO ESPERADO:</b>	INCREMENTO		<b>ULTIMO MES CAPTURADO:</b>	MARZO	

INDICADOR	META AÑO	AVANCE	SEMAFORIZACIÓN
PORCENTAJE DE VIVIENDAS BENEFICIADAS RESPECTO DEL TOTAL DETERMINADO 2023.	80.00	105.94 %	ACEPTABLE

**INDICADOR DE ESTRATÉGICO(COMPONENTE)**

<b>INDICADOR:</b>	PORCENTAJE DE LOS ESTÍMULOS OTORGADOS				
<b>FORMULA:</b>	$(A()/B())*100$	<b>FRECUENCIA DE MEDICIÓN:</b>	MENSUAL	<b>UNIDAD DE MEDIDA:</b>	CASOS RECEPCIONADOS,CASOS AUTORIZADOS
<b>DEFINICIÓN DE LA FÓRMULA:</b>	$(CASOS AUTORIZADOS()/CASOS RECEPCIONADOS())*100$				
<b>SENTIDO ESPERADO:</b>	INCREMENTO		<b>ULTIMO MES CAPTURADO:</b>	MARZO	

INDICADOR	META AÑO	AVANCE	SEMAFORIZACIÓN
PORCENTAJE DE LOS ESTÍMULOS OTORGADOS	80.00	78.54 %	RIESGO

**INDICADOR DE ESTRATÉGICO(ACTIVIDAD)**

<b>INDICADOR:</b>	NUMERO DE LOS ESTÍMULOS APROBADOS				
<b>FORMULA:</b>	A()	<b>FRECUENCIA DE MEDICIÓN:</b>	MENSUAL	<b>UNIDAD DE MEDIDA:</b>	CASOS EN EL MES
<b>DEFINICIÓN DE LA FÓRMULA:</b>	CASOS EN EL MES()				
<b>SENTIDO ESPERADO:</b>	INCREMENTO		<b>ULTIMO MES CAPTURADO:</b>	MARZO	

INDICADOR	META AÑO	AVANCE	SEMAFORIZACIÓN
NUMERO DE LOS ESTÍMULOS APROBADOS	550.00	523.00	CRITICO

**INDICADOR DE ESTRATÉGICO(ACTIVIDAD)**

<b>INDICADOR:</b>	NUMERO DE SOLICITUDES RECIBIDAS Y REVISADAS				
<b>FORMULA:</b>	A()	<b>FRECUENCIA DE MEDICIÓN:</b>	MENSUAL	<b>UNIDAD DE MEDIDA:</b>	CASOS EN EL MES
<b>DEFINICIÓN DE LA FÓRMULA:</b>	CASOS EN EL MES()				
<b>SENTIDO ESPERADO:</b>	INCREMENTO		<b>ULTIMO MES CAPTURADO:</b>	MARZO	

INDICADOR	META AÑO	AVANCE	SEMAFORIZACIÓN
NUMERO DE SOLICITUDES RECIBIDAS Y REVISADAS	550.00	706.00	ACEPTABLE



AYUNTAMIENTO DE MÉRIDA  
UNIDAD DE PLANEACIÓN Y GESTIÓN  
SUBDIRECCIÓN DE PLANEACIÓN Y EVALUACIÓN

---

SEMAFORIZACIÓN

ACEPTABLE

RIESGO

CRITICO

ELABORÓ:

AUTORIZÓ:

---

LICDA. LAURA CRISTINA MUÑOZ  
MOLINA  
TITULAR DE LA DEPENDENCIA

---

CP. ALBER ALEJANDRO XOOL  
PALOMO  
RESPONSABLE DEL DESPACHO



**AYUNTAMIENTO DE MÉRIDA****UNIDAD DE PLANEACIÓN Y GESTIÓN****SUBDIRECCIÓN DE PLANEACIÓN Y EVALUACIÓN**

NO. 17204

**SISTEMA DE EVALUACIÓN DE DESEMPEÑO**

AL MES DE MARZO DE 2024

**DATOS DEL PROGRAMA**

<b>NUMERO DEL PROGRAMA PRESUPUESTARIO</b>	17204
<b>NOMBRE DEL PROGRAMA PRESUPUESTARIO</b>	TURISMO DE EXCELENCIA
<b>DESCRIPCIÓN DEL PROGRAMA</b>	PLAN DE EXCELENCIA DE CAPACITACIÓN DIRIGIDO AL SECTOR TURÍSTICO, POBLACIÓN ESTUDIANTIL Y CIUDADANÍA INTERESADA EN SER PARTE DEL SECTOR, QUE LES PERMITA TENER MAYOR CONSCIENCIA DE LA IMPORTANCIA DEL TURISMO INCLUSIVO, BUENAS PRÁCTICAS SUSTENTABLES, ASÍ COMO, PROFESIONALIZARSE Y MEJORAR LA CALIDAD EN LOS SERVICIOS, BUSCANDO LA SATISFACCIÓN DEL TURISTA A TRAVÉS DE HERRAMIENTAS DE CAPACITACIÓN VIRTUAL Y PRESENCIAL.
<b>ACTIVIDAD INSTITUCIONAL</b>	INSTITUCIONAL
<b>TIPO DE PP</b>	PROGRAMA

**CLASIFICACIÓN ADMINISTRATIVA (CONAC) CÓDIGO**

SECTOR PÚBLICO MUNICIPAL		
SECTOR PÚBLICO NO FINANCIERO	GOBIERNO GENERAL MUNICIPAL	3.1.1
GOBIERNO GENERAL MUNICIPAL	GOBIERNO MUNICIPAL	3.1.1.1
GOBIERNO MUNICIPAL	DIRECCIÓN DE DESARROLLO ECONÓMICO Y TURISMO	3.1.1.1.33

**RAMO O DEPENDENCIA CÓDIGO**

<b>DIRECCIÓN</b>	DIRECCIÓN DE DESARROLLO ECONÓMICO Y TURISMO	33
<b>SUBDIRECCIÓN</b>	SUBDIRECCIÓN DE TURISMO	03
<b>JEFATURA</b>	VINCULACIÓN	03

**CLASIFICACIÓN FUNCIONAL DEL GASTO (CONAC) CÓDIGO**

<b>FINALIDAD</b>	DESARROLLO ECONOMICO	03
<b>FUNCIÓN</b>	TURISMO	07
<b>SUBFUNCIÓN</b>	TURISMO	01

**CLASIFICACIÓN PROGRAMÁTICA**

<b>PROGRAMA</b>	DESEMPEÑO DE LAS FUNCIONES
<b>APLICACIÓN</b>	PRESTACIÓN DE SERVICIOS PÚBLICOS

**CLASIFICACIÓN FUNCIONAL DEL PLAN MUNICIPAL DE DESARROLLO**

<b>EJE</b>	1-MÉRIDA PRÓSPERA
<b>SUBEJE</b>	3-PROMOCIÓN ECONÓMICA Y TURÍSTICA
<b>LINEA ESTRATÉGICA</b>	1-CONSOLIDAR AL MUNICIPIO DE MÉRIDA COMO UNA CAPITAL CON ALTO DESARROLLO ECONÓMICO Y TURÍSTICO

ELABORÓ:

AUTORIZÓ:

MTRO. JOSE LUIS MARTINEZ  
SEMERENA  
TITULAR DE LA DEPENDENCIA

PSIC. ESMERALDA RIOS  
CÁRDENAS  
RESPONSABLE DEL DESPACHO



**AYUNTAMIENTO DE MÉRIDA**  
**UNIDAD DE PLANEACIÓN Y GESTIÓN**  
**SUBDIRECCIÓN DE PLANEACIÓN Y EVALUACIÓN**

**INDICADOR DE GESTIÓN(PROPÓSITO)**

<b>INDICADOR:</b>	INDICE DE SATISFACCIÓN DE LA CAPACITACIÓN TURÍSTICA REFLEJADA EN SUS INSTITUCIONES.				
<b>FORMULA:</b>	A()	<b>FRECUENCIA DE MEDICIÓN:</b>	SEMESTRAL	<b>UNIDAD DE MEDIDA:</b>	ENCUESTAS SATISFACTORIAS
<b>DEFINICIÓN DE LA FÓRMULA:</b>	ENCUESTAS SATISFACTORIAS()				
<b>SENTIDO ESPERADO:</b>	INCREMENTO			<b>ULTIMO MES CAPTURADO:</b>	NINGUNO

INDICADOR	META AÑO	AVANCE	SEMAFORIZACIÓN
INDICE DE SATISFACCIÓN DE LA CAPACITACIÓN TURÍSTICA REFLEJADA EN SUS INSTITUCIONES.	95.00	0.00 %	CRITICO

**INDICADOR DE GESTIÓN(COMPONENTE)**

<b>INDICADOR:</b>	PORCENTAJE DE CUMPLIMIENTO DEL PROGRAMA DE CAPACITACIÓN				
<b>FORMULA:</b>	$(A()/B())*100$	<b>FRECUENCIA DE MEDICIÓN:</b>	SEMESTRAL	<b>UNIDAD DE MEDIDA:</b>	CURSOS TURÍSTICOS SOLICITADOS,CURSOS TURÍSTICOS REALIZADOS
<b>DEFINICIÓN DE LA FÓRMULA:</b>	$(\text{CURSOS TURÍSTICOS REALIZADOS}()/\text{CURSOS TURÍSTICOS SOLICITADOS}())*100$				
<b>SENTIDO ESPERADO:</b>	INCREMENTO			<b>ULTIMO MES CAPTURADO:</b>	NINGUNO

INDICADOR	META AÑO	AVANCE	SEMAFORIZACIÓN
PORCENTAJE DE CUMPLIMIENTO DEL PROGRAMA DE CAPACITACIÓN	75.00	0.00 %	CRITICO

**INDICADOR DE GESTIÓN(ACTIVIDAD)**

<b>INDICADOR:</b>	NUMERO DE PARTICIPANTES A LOS CURSOS DE CAPACITACIÓN TURÍSTICA				
<b>FORMULA:</b>	A()	<b>FRECUENCIA DE MEDICIÓN:</b>	BIMESTRAL	<b>UNIDAD DE MEDIDA:</b>	PERSONAS CAPACITADAS
<b>DEFINICIÓN DE LA FÓRMULA:</b>	PERSONAS CAPACITADAS()				
<b>SENTIDO ESPERADO:</b>	INCREMENTO			<b>ULTIMO MES CAPTURADO:</b>	NINGUNO

INDICADOR	META AÑO	AVANCE	SEMAFORIZACIÓN
NUMERO DE PARTICIPANTES A LOS CURSOS DE CAPACITACIÓN TURÍSTICA	360.00	165.00	CRITICO

**INDICADOR DE GESTIÓN(ACTIVIDAD)**

<b>INDICADOR:</b>	NUMERO DE CURSOS ORGANIZADOS				
<b>FORMULA:</b>	A()	<b>FRECUENCIA DE MEDICIÓN:</b>	BIMESTRAL	<b>UNIDAD DE MEDIDA:</b>	CURSOS
<b>DEFINICIÓN DE LA FÓRMULA:</b>	CURSOS()				
<b>SENTIDO ESPERADO:</b>	INCREMENTO			<b>ULTIMO MES CAPTURADO:</b>	NINGUNO

INDICADOR	META AÑO	AVANCE	SEMAFORIZACIÓN
NUMERO DE CURSOS ORGANIZADOS	36.00	7.00	CRITICO



AYUNTAMIENTO DE MÉRIDA  
UNIDAD DE PLANEACIÓN Y GESTIÓN  
SUBDIRECCIÓN DE PLANEACIÓN Y EVALUACIÓN

---

SEMAFORIZACIÓN

ACEPTABLE	RIESGO	CRITICO
-----------	--------	---------

ELABORÓ:

AUTORIZÓ:

---

MTRO. JOSE LUIS MARTINEZ  
SEMERENA  
TITULAR DE LA DEPENDENCIA

---

PSIC. ESMERALDA RIOS  
CÁRDENAS  
RESPONSABLE DEL DESPACHO

**AYUNTAMIENTO DE MÉRIDA****UNIDAD DE PLANEACIÓN Y GESTIÓN****SUBDIRECCIÓN DE PLANEACIÓN Y EVALUACIÓN**

NO. 17205

**SISTEMA DE EVALUACIÓN DE DESEMPEÑO**

AL MES DE MARZO DE 2024

**DATOS DEL PROGRAMA**

<b>NUMERO DEL PROGRAMA PRESUPUESTARIO</b>	17205
<b>NOMBRE DEL PROGRAMA PRESUPUESTARIO</b>	MEJORAMIENTO DE CALIDAD Y ESPACIOS DE VIVIENDA EN HOGARES DEL MUNICIPIO DE MERIDA Y SUS COMISARIAS
<b>DESCRIPCIÓN DEL PROGRAMA</b>	REALIZAR LA GESTIÓN DE ACCIONES DE VIVIENDA POR CARENCIA DE CALIDAD DE ESPACIOS DE VIVIENDA DE FAMILIAS EN SITUACIONES DE POBREZA PATRIMONIAL, ERRADICANDO LA PRACTICA DE FECALISMO AL AIRE LIBRE, HACINAMIENTO Y LA PREPARACIÓN YO CONSUMO DE ALIMENTOS EN CONDICIONES INSALUBRES CONTRIBUYENDO A LA MEJORA DE CALIDAD DE VIDA.
<b>ACTIVIDAD INSTITUCIONAL</b>	INSTITUCIONAL
<b>TIPO DE PP</b>	PROGRAMA

**CLASIFICACIÓN ADMINISTRATIVA (CONAC) CÓDIGO**

SECTOR PÚBLICO MUNICIPAL		
SECTOR PÚBLICO NO FINANCIERO	GOBIERNO GENERAL MUNICIPAL	3.1.1
GOBIERNO GENERAL MUNICIPAL	GOBIERNO MUNICIPAL	3.1.1.1
GOBIERNO MUNICIPAL	DIRECCIÓN DE DESARROLLO SOCIAL	3.1.1.1.08

**RAMO O DEPENDENCIA CÓDIGO**

<b>DIRECCIÓN</b>	DIRECCIÓN DE DESARROLLO SOCIAL	08
<b>SUBDIRECCIÓN</b>	SUBDIRECCIÓN INFRAESTRUCTURA SOCIAL	04
<b>JEFATURA</b>	MEJORA DE VIVIENDA	03

**CLASIFICACIÓN FUNCIONAL DEL GASTO (CONAC) CÓDIGO**

<b>FINALIDAD</b>	DESARROLLO SOCIAL	02
<b>FUNCIÓN</b>	VIVIENDA Y SERVICIOS A LA COMUNIDAD	02
<b>SUBFUNCIÓN</b>	VIVIENDA	05

**CLASIFICACIÓN PROGRAMÁTICA**

<b>PROGRAMA</b>	DESEMPEÑO DE LAS FUNCIONES
<b>APLICACIÓN</b>	PRESTACIÓN DE SERVICIOS PÚBLICOS

**CLASIFICACIÓN FUNCIONAL DEL PLAN MUNICIPAL DE DESARROLLO**

<b>EJE</b>	3-MÉRIDA INCLUYENTE
<b>SUBEJE</b>	2-INCLUSIÓN Y REDUCCIÓN DE BRECHAS SOCIALES
<b>LINEA ESTRATÉGICA</b>	1-IMPULSAR DESDE EL GOBIERNO MUNICIPAL EL RESPETO Y EL EJERCICIO DE LOS DERECHOS DE TODAS LAS PERSONAS QUE SE ENCUENTREN EN EL TERRITORIO MUNICIPAL DE MANERA PERMANENTE O TRANSITORIA

ELABORÓ:

AUTORIZÓ:

LICDA. MARÍA JOSÉ CÁCERES  
DELGADO  
TITULAR DE LA DEPENDENCIA

MBA. PEDRO ULISES AZCORRA  
AGUAYO  
RESPONSABLE DEL DESPACHO



AYUNTAMIENTO DE MÉRIDA

UNIDAD DE PLANEACIÓN Y GESTIÓN

SUBDIRECCIÓN DE PLANEACIÓN Y EVALUACIÓN

SISTEMA DE EVALUACIÓN DE DESEMPEÑO

AL MES DE MARZO DE 2024

NO. 17205

INDICADOR DE ESTRATÉGICO(PROPÓSITO)

<b>INDICADOR:</b>	PORCENTAJE DE SOLICITUDES ATENDIDAS DE PERSONAS EN SITUACIÓN DE POBREZA PATRIMONIAL EN LAS DIFERENTES ZONAS DE ATENCION			
<b>FORMULA:</b>	(A()/B())*100	<b>FRECUENCIA DE MEDICIÓN:</b>	TRIMESTRAL	<b>UNIDAD DE MEDIDA:</b> SOLICITUDES ATENDIDAS,SOLICITUDES RECIBIDAS
<b>DEFINICIÓN DE LA FÓRMULA:</b>	(SOLICITUDES RECIBIDAS()/SOLICITUDES ATENDIDAS())*100			
<b>SENTIDO ESPERADO:</b>	INCREMENTO		<b>ULTIMO MES CAPTURADO:</b>	MARZO

INDICADOR	META AÑO	AVANCE	SEMAFORIZACIÓN
PORCENTAJE DE SOLICITUDES ATENDIDAS DE PERSONAS EN SITUACIÓN DE POBREZA PATRIMONIAL EN LAS DIFERENTES ZONAS DE ATENCION	37.00	100.00	ACEPTABLE

INDICADOR DE ESTRATÉGICO(COMPONENTE)

<b>INDICADOR:</b>	NUMERO DE CIUDADANAS Y CIUDADANOS BENEFICIADOS CON ACCIONES DE VIVIENDA			
<b>FORMULA:</b>	A()	<b>FRECUENCIA DE MEDICIÓN:</b>	TRIMESTRAL	<b>UNIDAD DE MEDIDA:</b> ACCIONES DE VIVIENDA PROGRAMADAS
<b>DEFINICIÓN DE LA FÓRMULA:</b>	ACCIONES DE VIVIENDA PROGRAMADAS()			
<b>SENTIDO ESPERADO:</b>	INCREMENTO		<b>ULTIMO MES CAPTURADO:</b>	MARZO

INDICADOR	META AÑO	AVANCE	SEMAFORIZACIÓN
NUMERO DE CIUDADANAS Y CIUDADANOS BENEFICIADOS CON ACCIONES DE VIVIENDA	2200.00	591.00	CRITICO

INDICADOR DE ESTRATÉGICO(ACTIVIDAD)

<b>INDICADOR:</b>	NUMERO DE ACCIONES DE VIVIENDA ATENDIDAS			
<b>FORMULA:</b>	A()	<b>FRECUENCIA DE MEDICIÓN:</b>	TRIMESTRAL	<b>UNIDAD DE MEDIDA:</b> ACCIONES DE VIVIENDA
<b>DEFINICIÓN DE LA FÓRMULA:</b>	ACCIONES DE VIVIENDA()			
<b>SENTIDO ESPERADO:</b>	INCREMENTO		<b>ULTIMO MES CAPTURADO:</b>	MARZO

INDICADOR	META AÑO	AVANCE	SEMAFORIZACIÓN
NUMERO DE ACCIONES DE VIVIENDA ATENDIDAS	2200.00	141.00	CRITICO

SEMAFORIZACIÓN

ACEPTABLE

RIESGO

CRITICO

ELABORÓ:

AUTORIZÓ:

LICDA. MARÍA JOSÉ CÁCERES DELGADO  
TITULAR DE LA DEPENDENCIA

MBA. PEDRO ULISES AZCORRA AGUAYO  
RESPONSABLE DEL DESPACHO



AYUNTAMIENTO DE MÉRIDA

UNIDAD DE PLANEACIÓN Y GESTIÓN

SUBDIRECCIÓN DE PLANEACIÓN Y EVALUACIÓN

SISTEMA DE EVALUACIÓN DE DESEMPEÑO

AL MES DE MARZO DE 2024

NO. 17208

**DATOS DEL PROGRAMA**

NUMERO DEL PROGRAMA PRESUPUESTARIO	17208
NOMBRE DEL PROGRAMA PRESUPUESTARIO	ALIANZAS ESTRATÉGICAS
DESCRIPCIÓN DEL PROGRAMA	ENTABLAR RELACIONES, ENCUENTROS DE NEGOCIOS, CONVENIOS DE COLABORACIÓN, ESTRATEGIAS DE RECONOCIMIENTO A BUENAS PRÁCTICAS SUSTENTABLES Y DE INCLUSIÓN, ASÍ COMO, LA GESTIÓN DE SERVICIOS CON VALOR AGREGADO EN ATENCIÓN AL SECTOR TURÍSTICO, SOCIEDAD CIVIL E INSTANCIAS DE GOBIERNO.
ACTIVIDAD INSTITUCIONAL	INSTITUCIONAL
TIPO DE PP	PROGRAMA

**CLASIFICACIÓN ADMINISTRATIVA (CONAC) CÓDIGO**

SECTOR PÚBLICO MUNICIPAL		
SECTOR PÚBLICO NO FINANCIERO	GOBIERNO GENERAL MUNICIPAL	3.1.1
GOBIERNO GENERAL MUNICIPAL	GOBIERNO MUNICIPAL	3.1.1.1
GOBIERNO MUNICIPAL	DIRECCIÓN DE DESARROLLO ECONÓMICO Y TURISMO	3.1.1.1.33

**RAMO O DEPENDENCIA CÓDIGO**

DIRECCIÓN	DIRECCIÓN DE DESARROLLO ECONÓMICO Y TURISMO	33
SUBDIRECCIÓN	SUBDIRECCIÓN DE TURISMO	03
JEFATURA	VINCULACIÓN	03

**CLASIFICACIÓN FUNCIONAL DEL GASTO (CONAC) CÓDIGO**

FINALIDAD	DESARROLLO ECONOMICO	03
FUNCIÓN	TURISMO	07
SUBFUNCIÓN	TURISMO	01

**CLASIFICACIÓN PROGRAMÁTICA**

PROGRAMA	DESEMPEÑO DE LAS FUNCIONES
APLICACIÓN	PRESTACIÓN DE SERVICIOS PÚBLICOS

**CLASIFICACIÓN FUNCIONAL DEL PLAN MUNICIPAL DE DESARROLLO**

EJE	1-MÉRIDA PRÓSPERA
SUBEJE	3-PROMOCIÓN ECONÓMICA Y TURÍSTICA
LINEA ESTRATÉGICA	1-CONSOLIDAR AL MUNICIPIO DE MÉRIDA COMO UNA CAPITAL CON ALTO DESARROLLO ECONÓMICO Y TURÍSTICO

ELABORÓ:

AUTORIZÓ:

MTRO. JOSE LUIS MARTINEZ SEMERENA  
TITULAR DE LA DEPENDENCIA

PSIC. ESMERALDA RIOS CÁRDENAS  
RESPONSABLE DEL DESPACHO



**AYUNTAMIENTO DE MÉRIDA**  
**UNIDAD DE PLANEACIÓN Y GESTIÓN**  
**SUBDIRECCIÓN DE PLANEACIÓN Y EVALUACIÓN**

**INDICADOR DE GESTIÓN(PROPÓSITO)**

<b>INDICADOR:</b>	PORCENTAJE DE ACTIVIDADES CONCRETADAS.				
<b>FORMULA:</b>	$(A()/B())*100$	<b>FRECUENCIA DE MEDICIÓN:</b>	SEMESTRAL	<b>UNIDAD DE MEDIDA:</b>	VINCULACIONES REALIZADAS,VINCULACIONES CONCRETADAS
<b>DEFINICIÓN DE LA FÓRMULA:</b>	$(VINCULACIONES CONCRETADAS()/VINCULACIONES REALIZADAS())*100$				
<b>SENTIDO ESPERADO:</b>	INCREMENTO		<b>ULTIMO MES CAPTURADO:</b>	NINGUNO	

INDICADOR	META AÑO	AVANCE	SEMAFORIZACIÓN
PORCENTAJE DE ACTIVIDADES CONCRETADAS.	50.00	0.00 %	CRITICO

**INDICADOR DE GESTIÓN(COMPONENTE)**

<b>INDICADOR:</b>	NUMERO DE VINCULACIONES.				
<b>FORMULA:</b>	A()	<b>FRECUENCIA DE MEDICIÓN:</b>	BIMESTRAL	<b>UNIDAD DE MEDIDA:</b>	VINCULACIONES REALIZADAS
<b>DEFINICIÓN DE LA FÓRMULA:</b>	VINCULACIONES REALIZADAS()				
<b>SENTIDO ESPERADO:</b>	INCREMENTO		<b>ULTIMO MES CAPTURADO:</b>	NINGUNO	

INDICADOR	META AÑO	AVANCE	SEMAFORIZACIÓN
NUMERO DE VINCULACIONES.	113.00	38.00	CRITICO

**INDICADOR DE GESTIÓN(ACTIVIDAD)**

<b>INDICADOR:</b>	NUMERO DE APOYOS OTORGADOS AL SECTOR EMPRESARIAL Y TURÍSTICO, EN PRO DE LAS BUENAS PRÁCTICAS SUSTENTABLES, DE INCLUSIÓN Y DESARROLLO.				
<b>FORMULA:</b>	A()	<b>FRECUENCIA DE MEDICIÓN:</b>	SEMESTRAL	<b>UNIDAD DE MEDIDA:</b>	ACCIONES
<b>DEFINICIÓN DE LA FÓRMULA:</b>	ACCIONES()				
<b>SENTIDO ESPERADO:</b>	INCREMENTO		<b>ULTIMO MES CAPTURADO:</b>	NINGUNO	

INDICADOR	META AÑO	AVANCE	SEMAFORIZACIÓN
NUMERO DE APOYOS OTORGADOS AL SECTOR EMPRESARIAL Y TURÍSTICO, EN PRO DE LAS BUENAS PRÁCTICAS SUSTENTABLES, DE INCLUSIÓN Y DESARROLLO.	1.00	0.00	RIESGO

**INDICADOR DE GESTIÓN(ACTIVIDAD)**

<b>INDICADOR:</b>	NUMERO DE SESIONES QUE GENEREN EL ACERCAMIENTO ENTRE LAS Y LOS MIEMBROS DEL SECTOR TURÍSTICO, EMPRESARIAL, GOBIERNO Y CIUDADANÍA.				
<b>FORMULA:</b>	A()	<b>FRECUENCIA DE MEDICIÓN:</b>	SEMESTRAL	<b>UNIDAD DE MEDIDA:</b>	NUEVAS ACCIONES DE VINCULACIÓN
<b>DEFINICIÓN DE LA FÓRMULA:</b>	NUEVAS ACCIONES DE VINCULACIÓN()				
<b>SENTIDO ESPERADO:</b>	INCREMENTO		<b>ULTIMO MES CAPTURADO:</b>	NINGUNO	

INDICADOR	META AÑO	AVANCE	SEMAFORIZACIÓN
NUMERO DE SESIONES QUE GENEREN EL ACERCAMIENTO ENTRE LAS Y LOS MIEMBROS DEL SECTOR TURÍSTICO, EMPRESARIAL, GOBIERNO Y CIUDADANÍA.	2.00	0.00	RIESGO



AYUNTAMIENTO DE MÉRIDA  
UNIDAD DE PLANEACIÓN Y GESTIÓN  
SUBDIRECCIÓN DE PLANEACIÓN Y EVALUACIÓN

---

SEMAFORIZACIÓN

ACEPTABLE	RIESGO	CRITICO
-----------	--------	---------

ELABORÓ:

AUTORIZÓ:

---

MTRO. JOSE LUIS MARTINEZ  
SEMERENA  
TITULAR DE LA DEPENDENCIA

---

PSIC. ESMERALDA RIOS  
CÁRDENAS  
RESPONSABLE DEL DESPACHO





AYUNTAMIENTO DE MÉRIDA

UNIDAD DE PLANEACIÓN Y GESTIÓN

SUBDIRECCIÓN DE PLANEACIÓN Y EVALUACIÓN

SISTEMA DE EVALUACIÓN DE DESEMPEÑO

AL MES DE MARZO DE 2024

NO. 17210

**DATOS DEL PROGRAMA**

<b>NUMERO DEL PROGRAMA PRESUPUESTARIO</b>	17210
<b>NOMBRE DEL PROGRAMA PRESUPUESTARIO</b>	CONTROL INTERNO, SITUACIÓN PATRIMONIAL Y CULTURA ÉTICA.
<b>DESCRIPCIÓN DEL PROGRAMA</b>	SUPERVISAR Y ACTUALIZAR LA ESTRUCTURA DEL SISTEMA DE CONTROL INTERNO MUNICIPAL MEDIANTE LA APLICACIÓN Y REVISIÓN DE LOS COMPONENTES BÁSICOS DE ACUERDO A LA NORMATIVA VIGENTE, INNOVAR Y DIFUNDIR EL PROCESO DE EVOLUCIÓN PATRIMONIAL DE LOS SERVIDORES PÚBLICOS DEL MUNICIPIO DE MÉRIDA MEDIANTE LA ACTUALIZACIÓN DEL SISTEMA DE DECLARACIONES PATRIMONIALES Y EL SEGUIMIENTO DE LAS DECLARACIONES, FOMENTAR LA PARTICIPACIÓN DE LA SOCIEDAD Y LA PROMOCIÓN DE LOS VALORES ÉTICOS, ASÍ COMO LOS PRINCIPIOS QUE RIGEN LA ACTUACIÓN DE LOS SERVIDORES PÚBLICOS DE LA ADMINISTRACIÓN PÚBLICA MUNICIPAL, A TRAVÉS DE LAS ACCIONES DE DIFUSIÓN Y EVALUACIÓN DEL CÓDIGO DE ÉTICA DEL AYUNTAMIENTO DE MÉRIDA PARA EL FORTALECIMIENTO DE LOS PROCESOS INSTITUCIONALES.
<b>ACTIVIDAD INSTITUCIONAL</b>	INSTITUCIONAL
<b>TIPO DE PP</b>	PROGRAMA

**CLASIFICACIÓN ADMINISTRATIVA (CONAC)**

**CÓDIGO**

SECTOR PÚBLICO MUNICIPAL		
SECTOR PÚBLICO NO FINANCIERO	GOBIERNO GENERAL MUNICIPAL	3.1.1
GOBIERNO GENERAL MUNICIPAL	GOBIERNO MUNICIPAL	3.1.1.1
GOBIERNO MUNICIPAL	UNIDAD DE CONTRALORÍA MUNICIPAL	3.1.1.1.05

**RAMO O DEPENDENCIA**

**CÓDIGO**

<b>DIRECCIÓN</b>	UNIDAD DE CONTRALORÍA MUNICIPAL	05
<b>SUBDIRECCIÓN</b>	UNIDAD DE CONTRALORÍA MUNICIPAL	01
<b>JEFATURA</b>	CONTROL INTERNO Y SITUACIÓN PATRIMONIAL	02

**CLASIFICACIÓN FUNCIONAL DEL GASTO (CONAC)**

**CÓDIGO**

<b>FINALIDAD</b>	GOBIERNO	01
<b>FUNCIÓN</b>	COORDINACION DE LA POLITICA DE GOBIERNO	03
<b>SUBFUNCIÓN</b>	FUNCIÓN PÚBLICA	04

**CLASIFICACIÓN PROGRAMÁTICA**

<b>PROGRAMA</b>	ADMINISTRATIVOS Y DE APOYO
<b>APLICACIÓN</b>	APOYO A LA FUNCIÓN PÚBLICA Y AL MEJORAMIENTO DE LA GESTIÓN

**CLASIFICACIÓN FUNCIONAL DEL PLAN MUNICIPAL DE DESARROLLO**

<b>EJE</b>	6-MÉRIDA PARTICIPATIVA E INNOVADORA
<b>SUBEJE</b>	1-GOBIERNO ABIERTO Y RENDICIÓN DE CUENTAS

ELABORÓ:

AUTORIZÓ:

LICDA. MARTHA ELENA GOMEZ  
NECHAR  
TITULAR DE LA DEPENDENCIA

CP. JAVIER ALBERTO XULUC  
AVILA  
RESPONSABLE DEL DESPACHO



NO. 17210

**AYUNTAMIENTO DE MÉRIDA**  
**UNIDAD DE PLANEACIÓN Y GESTIÓN**  
**SUBDIRECCIÓN DE PLANEACIÓN Y EVALUACIÓN**  
**SISTEMA DE EVALUACIÓN DE DESEMPEÑO**  
**AL MES DE MARZO DE 2024**

**LINEA ESTRATÉGICA**

1-ADOPTAR EL MODELO DE GOBIERNO ABIERTO, IMPULSANDO LA PARTICIPACIÓN CIUDADANA EN LA TOMA DE DECISIONES DE LOS ASUNTOS MUNICIPALES, A TRAVÉS DE LOS DIVERSOS MECANISMOS DE PARTICIPACIÓN EN BENEFICIO DE LOS HABITANTES DE MÉRIDA.

ELABORÓ:

AUTORIZÓ:

---

LICDA. MARTHA ELENA GOMEZ  
NECHAR  
TITULAR DE LA DEPENDENCIA

---

CP. JAVIER ALBERTO XULUC  
AVILA  
RESPONSABLE DEL DESPACHO



**AYUNTAMIENTO DE MÉRIDA**  
**UNIDAD DE PLANEACIÓN Y GESTIÓN**  
**SUBDIRECCIÓN DE PLANEACIÓN Y EVALUACIÓN**

**INDICADOR DE ESTRATÉGICO(PROPÓSITO)**

<b>INDICADOR:</b>	PORCENTAJE DE CUMPLIMIENTO.				
<b>FORMULA:</b>	$(A()/B())*100$	<b>FRECUENCIA DE MEDICIÓN:</b>	TRIMESTRAL	<b>UNIDAD DE MEDIDA:</b>	ACTIVIDADES PROGRAMADAS, ACTIVIDADES REALIZADAS
<b>DEFINICIÓN DE LA FÓRMULA:</b>	$(ACTIVIDADES REALIZADAS()/ACTIVIDADES PROGRAMADAS())*100$				
<b>SENTIDO ESPERADO:</b>	INCREMENTO		<b>ULTIMO MES CAPTURADO:</b>	MARZO	

INDICADOR	META AÑO	AVANCE	SEMAFORIZACIÓN
PORCENTAJE DE CUMPLIMIENTO.	90.00	108.33	ACEPTABLE

**INDICADOR DE ESTRATÉGICO(COMPONENTE)**

<b>INDICADOR:</b>	PORCENTAJE DE ASESORÍAS TÉCNICAS REALIZADAS				
<b>FORMULA:</b>	$(A()/B())*100$	<b>FRECUENCIA DE MEDICIÓN:</b>	TRIMESTRAL	<b>UNIDAD DE MEDIDA:</b>	ASESORÍAS TÉCNICAS PROGRAMADAS, ASESORÍAS TÉCNICAS REALIZADAS
<b>DEFINICIÓN DE LA FÓRMULA:</b>	$(ASESORÍAS TÉCNICAS REALIZADAS()/ASESORÍAS TÉCNICAS PROGRAMADAS())*100$				
<b>SENTIDO ESPERADO:</b>	INCREMENTO		<b>ULTIMO MES CAPTURADO:</b>	MARZO	

INDICADOR	META AÑO	AVANCE	SEMAFORIZACIÓN
PORCENTAJE DE ASESORÍAS TÉCNICAS REALIZADAS	90.00	146.67	ACEPTABLE

**INDICADOR DE ESTRATÉGICO(COMPONENTE)**

<b>INDICADOR:</b>	PORCENTAJE DE REVISIÓN DEL SISTEMA DE CONTROL INTERNO				
<b>FORMULA:</b>	$(A()/B())*100$	<b>FRECUENCIA DE MEDICIÓN:</b>	TRIMESTRAL	<b>UNIDAD DE MEDIDA:</b>	UNIDADES ADMINISTRATIVAS PROGRAMADAS, UNIDADES ADMINISTRATIVAS SUPERVISADAS
<b>DEFINICIÓN DE LA FÓRMULA:</b>	$(UNIDADES ADMINISTRATIVAS SUPERVISADAS()/UNIDADES ADMINISTRATIVAS PROGRAMADAS())*100$				
<b>SENTIDO ESPERADO:</b>	INCREMENTO		<b>ULTIMO MES CAPTURADO:</b>	MARZO	

INDICADOR	META AÑO	AVANCE	SEMAFORIZACIÓN
PORCENTAJE DE REVISIÓN DEL SISTEMA DE CONTROL INTERNO	90.00	200.00	ACEPTABLE

**INDICADOR DE ESTRATÉGICO(COMPONENTE)**

<b>INDICADOR:</b>	PORCENTAJE DE CAPACITACIÓN				
<b>FORMULA:</b>	$(A()/B())*100$	<b>FRECUENCIA DE MEDICIÓN:</b>	SEMESTRAL	<b>UNIDAD DE MEDIDA:</b>	UNIDADES ADMINISTRATIVAS PROGRAMADAS, UNIDADES ADMINISTRATIVAS CAPACITADAS
<b>DEFINICIÓN DE LA FÓRMULA:</b>	$(UNIDADES ADMINISTRATIVAS CAPACITADAS()/UNIDADES ADMINISTRATIVAS PROGRAMADAS())*100$				



AYUNTAMIENTO DE MÉRIDA

UNIDAD DE PLANEACIÓN Y GESTIÓN

SUBDIRECCIÓN DE PLANEACIÓN Y EVALUACIÓN

SENTIDO ESPERADO: INCREMENTO ULTIMO MES CAPTURADO: NINGUNO

INDICADOR	META AÑO	AVANCE	SEMAFORIZACIÓN
PORCENTAJE DE CAPACITACIÓN	90.00	5286.00	ACEPTABLE

INDICADOR DE ESTRATÉGICO(ACTIVIDAD)

INDICADOR: NUMERO NÚMERO DE DECLARACIONES DE SITUACIÓN PATRIMONIAL Y DE INTERESES RECIBIDAS.

FORMULA: A() FRECUENCIA DE MEDICIÓN: TRIMESTRAL UNIDAD DE MEDIDA: DECLARACIONES PATRIMONIALES ATENDIDAS Y RECIBIDAS

DEFINICIÓN DE LA FÓRMULA: DECLARACIONES PATRIMONIALES ATENDIDAS Y RECIBIDAS()

SENTIDO ESPERADO: INCREMENTO ULTIMO MES CAPTURADO: MARZO

INDICADOR	META AÑO	AVANCE	SEMAFORIZACIÓN
NUMERO NÚMERO DE DECLARACIONES DE SITUACIÓN PATRIMONIAL Y DE INTERESES RECIBIDAS.	6000.00	209.00	CRITICO

INDICADOR DE ESTRATÉGICO(ACTIVIDAD)

INDICADOR: NUMERO NÚMERO DE ASESORIAS REALIZADAS A LAS UNIDADES ADMINISTRATIVAS

FORMULA: A() FRECUENCIA DE MEDICIÓN: TRIMESTRAL UNIDAD DE MEDIDA: ASESORÍAS TECNICAS REALIZADAS

DEFINICIÓN DE LA FÓRMULA: ASESORÍAS TECNICAS REALIZADAS()

SENTIDO ESPERADO: INCREMENTO ULTIMO MES CAPTURADO: MARZO

INDICADOR	META AÑO	AVANCE	SEMAFORIZACIÓN
NUMERO NÚMERO DE ASESORIAS REALIZADAS A LAS UNIDADES ADMINISTRATIVAS	35.00	132.95	ACEPTABLE

INDICADOR DE ESTRATÉGICO(ACTIVIDAD)

INDICADOR: PORCENTAJE DE CUMPLIMIENTO DE AUTOEVALUACIONES

FORMULA: (A()/B())\*100 FRECUENCIA DE MEDICIÓN: TRIMESTRAL UNIDAD DE MEDIDA: UNIDADES ADMINISTRATIVAS PROGRAMADAS, UNIDADES ADMINISTRATIVAS EVALUADAS

DEFINICIÓN DE LA FÓRMULA: (UNIDADES ADMINISTRATIVAS EVALUADAS()/UNIDADES ADMINISTRATIVAS PROGRAMADAS())\*100

SENTIDO ESPERADO: INCREMENTO ULTIMO MES CAPTURADO: NINGUNO

INDICADOR	META AÑO	AVANCE	SEMAFORIZACIÓN
PORCENTAJE DE CUMPLIMIENTO DE AUTOEVALUACIONES	90.00	123.81	ACEPTABLE

INDICADOR DE ESTRATÉGICO(ACTIVIDAD)

INDICADOR: NUMERO EVALUACIONES REALIZADAS

FORMULA: A() FRECUENCIA DE MEDICIÓN: SEMESTRAL UNIDAD DE MEDIDA: EVALUACIONES APLICADAS



AYUNTAMIENTO DE MÉRIDA

UNIDAD DE PLANEACIÓN Y GESTIÓN

SUBDIRECCIÓN DE PLANEACIÓN Y EVALUACIÓN

DEFINICIÓN DE LA FÓRMULA: EVALUACIONES APLICADAS()

SENTIDO ESPERADO: INCREMENTO

ULTIMO MES CAPTURADO:

NINGUNO

INDICADOR	META AÑO	AVANCE	SEMAFORIZACIÓN
NUMERO EVALUACIONES REALIZADAS	350.00	0.00	CRITICO

INDICADOR DE ESTRATÉGICO(ACTIVIDAD)

INDICADOR: PORCENTAJE DE CUMPLIMIENTO DE LA CAPACITACIÓN

FORMULA: (A()/B())\*100

FRECUENCIA DE MEDICIÓN:

TRIMESTRAL

UNIDAD DE MEDIDA:

ACTIVIDADES PROGRAMADAS,ACTIVIDADES REALIZADAS

DEFINICIÓN DE LA FÓRMULA: (ACTIVIDADES REALIZADAS()/ACTIVIDADES PROGRAMADAS())\*100

SENTIDO ESPERADO: INCREMENTO

ULTIMO MES CAPTURADO:

MARZO

INDICADOR	META AÑO	AVANCE	SEMAFORIZACIÓN
PORCENTAJE DE CUMPLIMIENTO DE LA CAPACITACIÓN	90.00	256.21	ACEPTABLE

SEMAFORIZACIÓN

ACEPTABLE	RIESGO	CRITICO
-----------	--------	---------

ELABORÓ:

AUTORIZÓ:

LICDA. MARTHA ELENA GOMEZ NECHAR  
TITULAR DE LA DEPENDENCIA

CP. JAVIER ALBERTO XULUC AVILA  
RESPONSABLE DEL DESPACHO

**AYUNTAMIENTO DE MÉRIDA****UNIDAD DE PLANEACIÓN Y GESTIÓN****SUBDIRECCIÓN DE PLANEACIÓN Y EVALUACIÓN**

NO. 17215

**SISTEMA DE EVALUACIÓN DE DESEMPEÑO**

AL MES DE MARZO DE 2024

**DATOS DEL PROGRAMA**

<b>NUMERO DEL PROGRAMA PRESUPUESTARIO</b>	17215
<b>NOMBRE DEL PROGRAMA PRESUPUESTARIO</b>	CÍRCULO 47
<b>DESCRIPCIÓN DEL PROGRAMA</b>	VINCULACIÓN DE LAS Y LOS PRODUCTORES AGROPECUARIOS DE LAS COMISARIAS DE MÉRIDA A MERCADOS JUSTOS, CAPACITACIÓN EN BUENAS PRÁCTICAS PRODUCTIVAS, DIFUSIÓN DE LAS GRANJAS LOCALES EN MEDIOS DE COMUNICACIÓN Y PARTICIPACIÓN EN FERIAS Y EVENTOS.
<b>ACTIVIDAD INSTITUCIONAL</b>	INSTITUCIONAL
<b>TIPO DE PP</b>	PROGRAMA

**CLASIFICACIÓN ADMINISTRATIVA (CONAC) CÓDIGO**

SECTOR PÚBLICO MUNICIPAL		
SECTOR PÚBLICO NO FINANCIERO	GOBIERNO GENERAL MUNICIPAL	3.1.1
GOBIERNO GENERAL MUNICIPAL	GOBIERNO MUNICIPAL	3.1.1.1
GOBIERNO MUNICIPAL	DIRECCIÓN DE DESARROLLO ECONÓMICO Y TURISMO	3.1.1.1.33

**RAMO O DEPENDENCIA CÓDIGO**

<b>DIRECCIÓN</b>	DIRECCIÓN DE DESARROLLO ECONÓMICO Y TURISMO	33
<b>SUBDIRECCIÓN</b>	SUBDIRECCIÓN DE DESARROLLO ECONÓMICO	02
<b>JEFATURA</b>	CIRCULO 47	07

**CLASIFICACIÓN FUNCIONAL DEL GASTO (CONAC) CÓDIGO**

<b>FINALIDAD</b>	DESARROLLO ECONOMICO	03
<b>FUNCIÓN</b>	ASUNTOS ECONOMICOS, COMERCIALES Y LABORALES EN GENERAL	01
<b>SUBFUNCIÓN</b>	ASUNTOS ECONÓMICOS Y COMERCIALES EN GENERAL	01

**CLASIFICACIÓN PROGRAMÁTICA**

<b>PROGRAMA</b>	DESEMPEÑO DE LAS FUNCIONES
<b>APLICACIÓN</b>	PROMOCIÓN Y FOMENTO

**CLASIFICACIÓN FUNCIONAL DEL PLAN MUNICIPAL DE DESARROLLO**

<b>EJE</b>	1-MÉRIDA PRÓSPERA
<b>SUBEJE</b>	2-DIVERSIFICACIÓN DE ACTIVIDADES ECONÓMICAS Y PRODUCTIVAS LOCALES
<b>LINEA ESTRATÉGICA</b>	1-AMPLIAR LOS CANALES DE COMERCIALIZACIÓN DE LOS PRODUCTOS LOCALES GENERADOS A TRAVÉS DE LA VINCULACIÓN CON LAS CÁMARAS EMPRESARIALES Y LA PROMOCIÓN EN ESPACIOS COMO TIANGUIS Y FERIAS DE PRODUCTORES.

ELABORÓ:

AUTORIZÓ:

MTRO. JOSE LUIS MARTINEZ  
SEMERENA  
TITULAR DE LA DEPENDENCIA

LARN. MARIA IXCHEL GARCÍA  
CARRILLO  
RESPONSABLE DEL DESPACHO



**AYUNTAMIENTO DE MÉRIDA**  
**UNIDAD DE PLANEACIÓN Y GESTIÓN**  
**SUBDIRECCIÓN DE PLANEACIÓN Y EVALUACIÓN**

**INDICADOR DE ESTRATÉGICO(PROPÓSITO)**

<b>INDICADOR:</b>	PORCENTAJE DE LAS Y LOS PRODUCTORES ACTIVOS VINCULADOS COMERCIALMENTE			
<b>FORMULA:</b>	(A()/B())*100	<b>FRECUENCIA DE MEDICIÓN:</b>	MENSUAL	<b>UNIDAD DE MEDIDA:</b> PRODUCTORES ACTIVOS,PRODUCTORES VINCULADOS A MERCADOS
<b>DEFINICIÓN DE LA FÓRMULA:</b>	(PRODUCTORES VINCULADOS A MERCADOS()/PRODUCTORES ACTIVOS())*100			
<b>SENTIDO ESPERADO:</b>	CONSTANTE	<b>ULTIMO MES CAPTURADO:</b>	MARZO	

INDICADOR	META AÑO	AVANCE	SEMAFORIZACIÓN
PORCENTAJE DE LAS Y LOS PRODUCTORES ACTIVOS VINCULADOS COMERCIALMENTE	25.00	81.33 %	ACEPTABLE

**INDICADOR DE ESTRATÉGICO(COMPONENTE)**

<b>INDICADOR:</b>	PORCENTAJE DE LAS Y LOS PRODUCTORES VINCULADOS A FERIAS Y MERCADOS ESTRATEGICOS.			
<b>FORMULA:</b>	(A()/B())*100	<b>FRECUENCIA DE MEDICIÓN:</b>	MENSUAL	<b>UNIDAD DE MEDIDA:</b> PRODUCTORES ACTIVOS,PRODUCTORES VINCULADOS A MERCADOS ESTRATÉGICOS
<b>DEFINICIÓN DE LA FÓRMULA:</b>	(PRODUCTORES VINCULADOS A MERCADOS ESTRATÉGICOS()/PRODUCTORES ACTIVOS())*100			
<b>SENTIDO ESPERADO:</b>	CONSTANTE	<b>ULTIMO MES CAPTURADO:</b>	MARZO	

INDICADOR	META AÑO	AVANCE	SEMAFORIZACIÓN
PORCENTAJE DE LAS Y LOS PRODUCTORES VINCULADOS A FERIAS Y MERCADOS ESTRATEGICOS.	20.00	50.00 %	ACEPTABLE

**INDICADOR DE ESTRATÉGICO(COMPONENTE)**

<b>INDICADOR:</b>	PORCENTAJE DE LAS Y LOS PRODUCTORES AGROPECUARIOS QUE ESTÁN SIENDO VINCULADOS A MERCADOS JUSTOS.			
<b>FORMULA:</b>	(A()/B())*100	<b>FRECUENCIA DE MEDICIÓN:</b>	MENSUAL	<b>UNIDAD DE MEDIDA:</b> PRODUCTORES ACTIVOS,PRODUCTORES VINCULADOS A MERCADOS JUSTOS
<b>DEFINICIÓN DE LA FÓRMULA:</b>	(PRODUCTORES VINCULADOS A MERCADOS JUSTOS()/PRODUCTORES ACTIVOS())*100			
<b>SENTIDO ESPERADO:</b>	CONSTANTE	<b>ULTIMO MES CAPTURADO:</b>	MARZO	

INDICADOR	META AÑO	AVANCE	SEMAFORIZACIÓN
PORCENTAJE DE LAS Y LOS PRODUCTORES AGROPECUARIOS QUE ESTÁN SIENDO VINCULADOS A MERCADOS JUSTOS.	30.00	105.42 %	ACEPTABLE

**INDICADOR DE ESTRATÉGICO(ACTIVIDAD)**

<b>INDICADOR:</b>	NUMERO DE APOYOS OTORGADOS A LAS Y LOS PRODUCTORES.			
<b>FORMULA:</b>	A()	<b>FRECUENCIA DE MEDICIÓN:</b>	MENSUAL	<b>UNIDAD DE MEDIDA:</b> APOYOS OOTORGADOS
<b>DEFINICIÓN DE LA FÓRMULA:</b>	APOYOS OOTORGADOS()			
<b>SENTIDO ESPERADO:</b>	CONSTANTE	<b>ULTIMO MES CAPTURADO:</b>	MARZO	

INDICADOR	META AÑO	AVANCE	SEMAFORIZACIÓN
-----------	----------	--------	----------------



AYUNTAMIENTO DE MÉRIDA

UNIDAD DE PLANEACIÓN Y GESTIÓN

SUBDIRECCIÓN DE PLANEACIÓN Y EVALUACIÓN

NUMERO DE APOYOS OTORGADOS A LAS Y LOS PRODUCTORES.	100.00	47.00	CRITICO
---	--------	-------	---------

INDICADOR DE ESTRATÉGICO(ACTIVIDAD)

INDICADOR: NUMERO DE VISITAS AL MICROSITIO WEB DE CIRCULO 47, GEOPORTAL Y REDES SOCIALES.

FORMULA: A()      FRECUENCIA DE MEDICIÓN: TRIMESTRAL      UNIDAD DE MEDIDA: NÚMERO DE VISITAS AL MICROSITIO WEB

DEFINICIÓN DE LA FÓRMULA: NÚMERO DE VISITAS AL MICROSITIO WEB()

SENTIDO ESPERADO: INCREMENTO      ULTIMO MES CAPTURADO: MARZO

INDICADOR	META AÑO	AVANCE	SEMAFORIZACIÓN
NUMERO DE VISITAS AL MICROSITIO WEB DE CIRCULO 47, GEOPORTAL Y REDES SOCIALES.	1900.00	317.00	CRITICO

INDICADOR DE ESTRATÉGICO(ACTIVIDAD)

INDICADOR: NUMERO DE RUBROS AGROPECUARIOS VINCULADOS A MERCADOS.

FORMULA: A()      FRECUENCIA DE MEDICIÓN: MENSUAL      UNIDAD DE MEDIDA: RUBROS AGROPECUARIOS VINCULADOS A MERCADOS

DEFINICIÓN DE LA FÓRMULA: RUBROS AGROPECUARIOS VINCULADOS A MERCADOS()

SENTIDO ESPERADO: INCREMENTO      ULTIMO MES CAPTURADO: MARZO

INDICADOR	META AÑO	AVANCE	SEMAFORIZACIÓN
NUMERO DE RUBROS AGROPECUARIOS VINCULADOS A MERCADOS.	63.00	68.00	ACEPTABLE

INDICADOR DE ESTRATÉGICO(ACTIVIDAD)

INDICADOR: NUMERO DE COMISARÍAS EN LAS QUE SE IMPARTEN LOS TALLERES DE FORTALECIMIENTO

FORMULA: A()      FRECUENCIA DE MEDICIÓN: MENSUAL      UNIDAD DE MEDIDA: COMISARÍAS CON TALLERES IMPARTIDOS

DEFINICIÓN DE LA FÓRMULA: COMISARÍAS CON TALLERES IMPARTIDOS()

SENTIDO ESPERADO: INCREMENTO      ULTIMO MES CAPTURADO: MARZO

INDICADOR	META AÑO	AVANCE	SEMAFORIZACIÓN
NUMERO DE COMISARÍAS EN LAS QUE SE IMPARTEN LOS TALLERES DE FORTALECIMIENTO	45.00	63.83	ACEPTABLE

SEMAFORIZACIÓN

ACEPTABLE	RIESGO	CRITICO
-----------	--------	---------

ELABORÓ:

AUTORIZÓ:

MTRO. JOSE LUIS MARTINEZ SEMERENA  
TITULAR DE LA DEPENDENCIA

LARN. MARIA IXCHEL GARCÍA CARRILLO  
RESPONSABLE DEL DESPACHO



**AYUNTAMIENTO DE MÉRIDA****UNIDAD DE PLANEACIÓN Y GESTIÓN****SUBDIRECCIÓN DE PLANEACIÓN Y EVALUACIÓN**

NO. 17217

**SISTEMA DE EVALUACIÓN DE DESEMPEÑO**

AL MES DE MARZO DE 2024

**DATOS DEL PROGRAMA**

<b>NUMERO DEL PROGRAMA PRESUPUESTARIO</b>	17217
<b>NOMBRE DEL PROGRAMA PRESUPUESTARIO</b>	COMITÉS DEPORTIVOS EN EL MUNICIPIO DE MÉRIDA
<b>DESCRIPCIÓN DEL PROGRAMA</b>	BRINDAR A LAS INSTALACIONES Y ESPACIOS DEPORTIVOS MANTENIMIENTO, SERVICIOS DE INFRAESTRUCTURA, ASÍ COMO APOYOS EN EQUIPAMIENTO CON MATERIAL DEPORTIVO A LOS COMITÉS DEPORTIVOS Y LAS HERRAMIENTAS ADECUADAS PARA LA PRÁCTICA DEL DEPORTE.
<b>ACTIVIDAD INSTITUCIONAL</b>	INSTITUCIONAL
<b>TIPO DE PP</b>	PROGRAMA

**CLASIFICACIÓN ADMINISTRATIVA (CONAC) CÓDIGO**

SECTOR PÚBLICO MUNICIPAL		
SECTOR PÚBLICO NO FINANCIERO	GOBIERNO GENERAL MUNICIPAL	3.1.1
GOBIERNO GENERAL MUNICIPAL	GOBIERNO MUNICIPAL	3.1.1.1
GOBIERNO MUNICIPAL	DIRECCIÓN DE SALUD Y BIENESTAR SOCIAL	3.1.1.1.17

**RAMO O DEPENDENCIA CÓDIGO**

<b>DIRECCIÓN</b>	DIRECCIÓN DE SALUD Y BIENESTAR SOCIAL	17
<b>SUBDIRECCIÓN</b>	SECRETARÍA TÉCNICA DEPORTE	03
<b>JEFATURA</b>	COMITÉS DEPORTIVOS	03

**CLASIFICACIÓN FUNCIONAL DEL GASTO (CONAC) CÓDIGO**

<b>FINALIDAD</b>	DESARROLLO SOCIAL	02
<b>FUNCIÓN</b>	RECREACION, CULTURA Y OTRAS MANIFESTACIONES SOCIALES	04
<b>SUBFUNCIÓN</b>	DEPORTE Y RECREACIÓN	01

**CLASIFICACIÓN PROGRAMÁTICA**

<b>PROGRAMA</b>	DESEMPEÑO DE LAS FUNCIONES
<b>APLICACIÓN</b>	PRESTACIÓN DE SERVICIOS PÚBLICOS

**CLASIFICACIÓN FUNCIONAL DEL PLAN MUNICIPAL DE DESARROLLO**

<b>EJE</b>	3-MÉRIDA INCLUYENTE
<b>SUBEJE</b>	4-PARTICIPACIÓN SOCIAL
<b>LINEA ESTRATÉGICA</b>	1-FOMENTAR LA PARTICIPACIÓN SOCIAL Y LA INTEGRACIÓN DE LAS PERSONAS Y LAS FAMILIAS, A TRAVÉS DE ACTIVIDADES DE DESARROLLO COMUNITARIO Y LA PRÁCTICA DEL DEPORTE, ACTIVIDADES SOCIALES Y RECREATIVAS

ELABORÓ:

AUTORIZÓ:

MC. ILDEFONSO MACHADO  
DOMINGUEZ

TITULAR DE LA DEPENDENCIA

LIC. ROBERTO ALEJANDRO LORIA  
ORTIZ

RESPONSABLE DEL DESPACHO



**AYUNTAMIENTO DE MÉRIDA**  
**UNIDAD DE PLANEACIÓN Y GESTIÓN**  
**SUBDIRECCIÓN DE PLANEACIÓN Y EVALUACIÓN**

**INDICADOR DE ESTRATÉGICO(PROPÓSITO)**

<b>INDICADOR:</b>	INDICE DE SATISFACCIÓN DE LOS PARTICIPANTES				
<b>FORMULA:</b>	A()	<b>FRECUENCIA DE MEDICIÓN:</b>	MENSUAL	<b>UNIDAD DE MEDIDA:</b>	PERSONAS SATISFECHAS
<b>DEFINICIÓN DE LA FÓRMULA:</b>	PERSONAS SATISFECHAS()				
<b>SENTIDO ESPERADO:</b>	INCREMENTO			<b>ULTIMO MES CAPTURADO:</b>	NINGUNO

INDICADOR	META AÑO	AVANCE	SEMAFORIZACIÓN
INDICE DE SATISFACCIÓN DE LOS PARTICIPANTES	100.00	3181.67 %	ACEPTABLE

**INDICADOR DE ESTRATÉGICO(COMPONENTE)**

<b>INDICADOR:</b>	PORCENTAJE DE ACCIONES REALIZADAS				
<b>FORMULA:</b>	$(A()/B())*100$	<b>FRECUENCIA DE MEDICIÓN:</b>	MENSUAL	<b>UNIDAD DE MEDIDA:</b>	ACCIONES PROGRAMADAS,ACCIONES REALIZADAS
<b>DEFINICIÓN DE LA FÓRMULA:</b>	$(ACCIONES REALIZADAS()/ACCIONES PROGRAMADAS())*100$				
<b>SENTIDO ESPERADO:</b>	INCREMENTO			<b>ULTIMO MES CAPTURADO:</b>	NINGUNO

INDICADOR	META AÑO	AVANCE	SEMAFORIZACIÓN
PORCENTAJE DE ACCIONES REALIZADAS	100.00	189.33 %	ACEPTABLE

**INDICADOR DE ESTRATÉGICO(ACTIVIDAD)**

<b>INDICADOR:</b>	NUMERO DE ASISTENTES A EVENTOS REALIZADOS.				
<b>FORMULA:</b>	A()	<b>FRECUENCIA DE MEDICIÓN:</b>	MENSUAL	<b>UNIDAD DE MEDIDA:</b>	NÚMERO DE ASISTENTES
<b>DEFINICIÓN DE LA FÓRMULA:</b>	NÚMERO DE ASISTENTES()				
<b>SENTIDO ESPERADO:</b>	INCREMENTO			<b>ULTIMO MES CAPTURADO:</b>	NINGUNO

INDICADOR	META AÑO	AVANCE	SEMAFORIZACIÓN
NUMERO DE ASISTENTES A EVENTOS REALIZADOS.	15000.00	100.00 %	

**INDICADOR DE ESTRATÉGICO(ACTIVIDAD)**

<b>INDICADOR:</b>	NUMERO DE APOYOS DE MATERIAL DEPORTIVO OTORGADOS.				
<b>FORMULA:</b>	A()	<b>FRECUENCIA DE MEDICIÓN:</b>	MENSUAL	<b>UNIDAD DE MEDIDA:</b>	APOYOS OTORGADOS
<b>DEFINICIÓN DE LA FÓRMULA:</b>	APOYOS OTORGADOS()				
<b>SENTIDO ESPERADO:</b>	INCREMENTO			<b>ULTIMO MES CAPTURADO:</b>	NINGUNO

INDICADOR	META AÑO	AVANCE	SEMAFORIZACIÓN
NUMERO DE APOYOS DE MATERIAL DEPORTIVO OTORGADOS.	4500.00	0.00 %	

**INDICADOR DE ESTRATÉGICO(ACTIVIDAD)**

<b>INDICADOR:</b>	NUMERO DE ACCIONES DE MANTENIMIENTO Y REHABILITACIÓN.			
-------------------	---	--	--	--



AYUNTAMIENTO DE MÉRIDA

UNIDAD DE PLANEACIÓN Y GESTIÓN

SUBDIRECCIÓN DE PLANEACIÓN Y EVALUACIÓN

<b>FORMULA:</b> A()	<b>FRECUENCIA DE MEDICIÓN:</b> MENSUAL	<b>UNIDAD DE MEDIDA:</b>	TOTAL DE ACCIONES
<b>DEFINICIÓN DE LA FÓRMULA:</b>	TOTAL DE ACCIONES()		
<b>SENTIDO ESPERADO:</b>	INCREMENTO	<b>ULTIMO MES CAPTURADO:</b>	NINGUNO

INDICADOR	META AÑO	AVANCE	SEMAFORIZACIÓN
NUMERO DE ACCIONES DE MANTENIMIENTO Y REHABILITACIÓN.	300.00	100.00 %	CRITICO

INDICADOR DE ESTRATÉGICO(ACTIVIDAD)

INDICADOR: NUMERO DE COMITÉS DEPORTIVOS.

<b>FORMULA:</b> A()	<b>FRECUENCIA DE MEDICIÓN:</b> MENSUAL	<b>UNIDAD DE MEDIDA:</b>	CONSEJOS
<b>DEFINICIÓN DE LA FÓRMULA:</b>	CONSEJOS()		
<b>SENTIDO ESPERADO:</b>	INCREMENTO	<b>ULTIMO MES CAPTURADO:</b>	NINGUNO

INDICADOR	META AÑO	AVANCE	SEMAFORIZACIÓN
NUMERO DE COMITÉS DEPORTIVOS.	150.00	0.00 %	CRITICO

SEMAFORIZACIÓN

ACEPTABLE	RIESGO	CRITICO
-----------	--------	---------

ELABORÓ:

AUTORIZÓ:

MC. ILDEFONSO MACHADO  
DOMINGUEZ  
TITULAR DE LA DEPENDENCIA

LIC. ROBERTO ALEJANDRO LORIA  
ORTIZ  
RESPONSABLE DEL DESPACHO



AYUNTAMIENTO DE MÉRIDA

UNIDAD DE PLANEACIÓN Y GESTIÓN

SUBDIRECCIÓN DE PLANEACIÓN Y EVALUACIÓN

SISTEMA DE EVALUACIÓN DE DESEMPEÑO

AL MES DE MARZO DE 2024

NO. 17227

**DATOS DEL PROGRAMA**

<b>NUMERO DEL PROGRAMA PRESUPUESTARIO</b>	17227
<b>NOMBRE DEL PROGRAMA PRESUPUESTARIO</b>	MÉRIDA CAPITAL DE LA ACTIVACIÓN FÍSICA.
<b>DESCRIPCIÓN DEL PROGRAMA</b>	HABILITAR ESPACIOS PÚBLICOS, ALBERGUES, ESCUELAS Y CENTROS DE TRABAJO PARA FOMENTAR LA IMPARTICIÓN DE ACTIVIDADES FÍSICAS Y DISMINUIR RIESGOS DE SALUD EN LOS HABITANTES DEL MUNICIPIO DE MÉRIDA Y SUS COMISARÍAS.
<b>ACTIVIDAD INSTITUCIONAL</b>	INSTITUCIONAL
<b>TIPO DE PP</b>	PROGRAMA

**CLASIFICACIÓN ADMINISTRATIVA (CONAC) CÓDIGO**

SECTOR PÚBLICO MUNICIPAL		
SECTOR PÚBLICO NO FINANCIERO	GOBIERNO GENERAL MUNICIPAL	3.1.1
GOBIERNO GENERAL MUNICIPAL	GOBIERNO MUNICIPAL	3.1.1.1
GOBIERNO MUNICIPAL	DIRECCIÓN DE SALUD Y BIENESTAR SOCIAL	3.1.1.1.17

**RAMO O DEPENDENCIA CÓDIGO**

<b>DIRECCIÓN</b>	DIRECCIÓN DE SALUD Y BIENESTAR SOCIAL	17
<b>SUBDIRECCIÓN</b>	SECRETARÍA TÉCNICA DEPORTE	03
<b>JEFATURA</b>	PROMOCIÓN DEPORTIVA	02

**CLASIFICACIÓN FUNCIONAL DEL GASTO (CONAC) CÓDIGO**

<b>FINALIDAD</b>	DESARROLLO SOCIAL	02
<b>FUNCIÓN</b>	RECREACION, CULTURA Y OTRAS MANIFESTACIONES SOCIALES	04
<b>SUBFUNCIÓN</b>	DEPORTE Y RECREACIÓN	01

**CLASIFICACIÓN PROGRAMÁTICA**

<b>PROGRAMA</b>	DESEMPEÑO DE LAS FUNCIONES
<b>APLICACIÓN</b>	PRESTACIÓN DE SERVICIOS PÚBLICOS

**CLASIFICACIÓN FUNCIONAL DEL PLAN MUNICIPAL DE DESARROLLO**

<b>EJE</b>	3-MÉRIDA INCLUYENTE
<b>SUBEJE</b>	4-PARTICIPACIÓN SOCIAL
<b>LINEA ESTRATÉGICA</b>	1-FOMENTAR LA PARTICIPACIÓN SOCIAL Y LA INTEGRACIÓN DE LAS PERSONAS Y LAS FAMILIAS, A TRAVÉS DE ACTIVIDADES DE DESARROLLO COMUNITARIO Y LA PRÁCTICA DEL DEPORTE, ACTIVIDADES SOCIALES Y RECREATIVAS

ELABORÓ:

AUTORIZÓ:

MC. ILDEFONSO MACHADO  
DOMINGUEZ

TITULAR DE LA DEPENDENCIA

LIC. ANA LAURA FLEITES CHALE

RESPONSABLE DEL DESPACHO



**AYUNTAMIENTO DE MÉRIDA**  
**UNIDAD DE PLANEACIÓN Y GESTIÓN**  
**SUBDIRECCIÓN DE PLANEACIÓN Y EVALUACIÓN**

**INDICADOR DE ESTRATÉGICO(PROPÓSITO)**

<b>INDICADOR:</b>	PORCENTAJE DE PARTICIPANTES.				
<b>FORMULA:</b>	$(A()/B())*100$	<b>FRECUENCIA DE MEDICIÓN:</b>	MENSUAL	<b>UNIDAD DE MEDIDA:</b>	TOTAL DE INSCRITOS EN LA CONVOCATORIA, TOTAL DE PARTICIPANTES
<b>DEFINICIÓN DE LA FÓRMULA:</b>	(TOTAL DE PARTICIPANTES()/TOTAL DE INSCRITOS EN LA CONVOCATORIA())*100				
<b>SENTIDO ESPERADO:</b>	INCREMENTO			<b>ULTIMO MES CAPTURADO:</b>	NINGUNO

INDICADOR	META AÑO	AVANCE	SEMAFORIZACIÓN
PORCENTAJE DE PARTICIPANTES.	100.00	0.00 %	CRITICO

**INDICADOR DE ESTRATÉGICO(COMPONENTE)**

<b>INDICADOR:</b>	PORCENTAJE DE CUMPLIMIENTO DE LOS PROGRAMAS				
<b>FORMULA:</b>	$(A()/B())*100$	<b>FRECUENCIA DE MEDICIÓN:</b>	MENSUAL	<b>UNIDAD DE MEDIDA:</b>	ASISTENTES PROGRAMADOS, ASISTENTES REALES
<b>DEFINICIÓN DE LA FÓRMULA:</b>	(ASISTENTES REALES()/ASISTENTES PROGRAMADOS())*100				
<b>SENTIDO ESPERADO:</b>	INCREMENTO			<b>ULTIMO MES CAPTURADO:</b>	NINGUNO

INDICADOR	META AÑO	AVANCE	SEMAFORIZACIÓN
PORCENTAJE DE CUMPLIMIENTO DE LOS PROGRAMAS	100.00	0.00 %	CRITICO

**INDICADOR DE ESTRATÉGICO(ACTIVIDAD)**

<b>INDICADOR:</b>	NUMERO DE ASISTENTES A LA ACTIVACIÓN FISICA				
<b>FORMULA:</b>	A()	<b>FRECUENCIA DE MEDICIÓN:</b>	MENSUAL	<b>UNIDAD DE MEDIDA:</b>	ASISTENTES
<b>DEFINICIÓN DE LA FÓRMULA:</b>	ASISTENTES()				
<b>SENTIDO ESPERADO:</b>	INCREMENTO			<b>ULTIMO MES CAPTURADO:</b>	NINGUNO

INDICADOR	META AÑO	AVANCE	SEMAFORIZACIÓN
NUMERO DE ASISTENTES A LA ACTIVACIÓN FISICA	20000.00	158.67 %	

**INDICADOR DE ESTRATÉGICO(ACTIVIDAD)**

<b>INDICADOR:</b>	NUMERO DE ASISTENTES.				
<b>FORMULA:</b>	A()	<b>FRECUENCIA DE MEDICIÓN:</b>	MENSUAL	<b>UNIDAD DE MEDIDA:</b>	ASISTENTES
<b>DEFINICIÓN DE LA FÓRMULA:</b>	ASISTENTES()				
<b>SENTIDO ESPERADO:</b>	INCREMENTO			<b>ULTIMO MES CAPTURADO:</b>	NINGUNO

INDICADOR	META AÑO	AVANCE	SEMAFORIZACIÓN
NUMERO DE ASISTENTES.	200000.00	12.67 %	

**INDICADOR DE ESTRATÉGICO(ACTIVIDAD)**



**AYUNTAMIENTO DE MÉRIDA**  
**UNIDAD DE PLANEACIÓN Y GESTIÓN**  
**SUBDIRECCIÓN DE PLANEACIÓN Y EVALUACIÓN**

**INDICADOR:** NUMERO DE PARTICIPANTES.

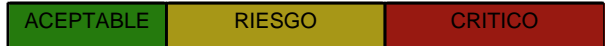
**FORMULA:** A()                      **FRECUENCIA DE MEDICIÓN:** MENSUAL                      **UNIDAD DE MEDIDA:** PARTICIPANTES

**DEFINICIÓN DE LA FÓRMULA:** PARTICIPANTES()

**SENTIDO ESPERADO:** INCREMENTO                      **ULTIMO MES CAPTURADO:** NINGUNO

INDICADOR	META AÑO	AVANCE	SEMAFORIZACIÓN
NUMERO DE PARTICIPANTES.	6000.00	112.33 %	

SEMAFORIZACIÓN



ELABORÓ:

AUTORIZÓ:

MC. ILDEFONSO MACHADO  
DOMINGUEZ  
TITULAR DE LA DEPENDENCIA

LIC. ANA LAURA FLEITES CHALE  
RESPONSABLE DEL DESPACHO

**AYUNTAMIENTO DE MÉRIDA****UNIDAD DE PLANEACIÓN Y GESTIÓN****SUBDIRECCIÓN DE PLANEACIÓN Y EVALUACIÓN****SISTEMA DE EVALUACIÓN DE DESEMPEÑO****AL MES DE MARZO DE 2024****NO. 17228****DATOS DEL PROGRAMA**

<b>NUMERO DEL PROGRAMA PRESUPUESTARIO</b>	17228
<b>NOMBRE DEL PROGRAMA PRESUPUESTARIO</b>	TORNEOS DE AJEDREZ EN EL MUNICIPIO DE MÉRIDA.
<b>DESCRIPCIÓN DEL PROGRAMA</b>	PLANEACIÓN Y DESARROLLO DE LOS TORNEOS DE AJEDREZ: ALEJANDRO PREVE Y MODESTO CASTELLÓN CASTELLANOS.
<b>ACTIVIDAD INSTITUCIONAL</b>	INSTITUCIONAL
<b>TIPO DE PP</b>	PROGRAMA

**CLASIFICACIÓN ADMINISTRATIVA (CONAC) CÓDIGO**

SECTOR PÚBLICO MUNICIPAL		
SECTOR PÚBLICO NO FINANCIERO	GOBIERNO GENERAL MUNICIPAL	3.1.1
GOBIERNO GENERAL MUNICIPAL	GOBIERNO MUNICIPAL	3.1.1.1
GOBIERNO MUNICIPAL	DIRECCIÓN DE SALUD Y BIENESTAR SOCIAL	3.1.1.1.17

**RAMO O DEPENDENCIA CÓDIGO**

<b>DIRECCIÓN</b>	DIRECCIÓN DE SALUD Y BIENESTAR SOCIAL	17
<b>SUBDIRECCIÓN</b>	SECRETARÍA TÉCNICA DEPORTE	03
<b>JEFATURA</b>	SECRETARIA TÉCNICA DEPORTE	01

**CLASIFICACIÓN FUNCIONAL DEL GASTO (CONAC) CÓDIGO**

<b>FINALIDAD</b>	DESARROLLO SOCIAL	02
<b>FUNCIÓN</b>	RECREACION, CULTURA Y OTRAS MANIFESTACIONES SOCIALES	04
<b>SUBFUNCIÓN</b>	DEPORTE Y RECREACIÓN	01

**CLASIFICACIÓN PROGRAMÁTICA**

<b>PROGRAMA</b>	DESEMPEÑO DE LAS FUNCIONES
<b>APLICACIÓN</b>	PRESTACIÓN DE SERVICIOS PÚBLICOS

**CLASIFICACIÓN FUNCIONAL DEL PLAN MUNICIPAL DE DESARROLLO**

<b>EJE</b>	3-MÉRIDA INCLUYENTE
<b>SUBEJE</b>	4-PARTICIPACIÓN SOCIAL
<b>LINEA ESTRATÉGICA</b>	1-FOMENTAR LA PARTICIPACIÓN SOCIAL Y LA INTEGRACIÓN DE LAS PERSONAS Y LAS FAMILIAS, A TRAVÉS DE ACTIVIDADES DE DESARROLLO COMUNITARIO Y LA PRÁCTICA DEL DEPORTE, ACTIVIDADES SOCIALES Y RECREATIVAS

ELABORÓ:

AUTORIZÓ:

MC. ILDEFONSO MACHADO  
DOMINGUEZ  
TITULAR DE LA DEPENDENCIA

CP. JESUS ARMANDO AGUILAR Y  
AGUILAR  
RESPONSABLE DEL DESPACHO



**AYUNTAMIENTO DE MÉRIDA**  
**UNIDAD DE PLANEACIÓN Y GESTIÓN**  
**SUBDIRECCIÓN DE PLANEACIÓN Y EVALUACIÓN**

**INDICADOR DE ESTRATÉGICO(PROPÓSITO)**

<b>INDICADOR:</b>	PORCENTAJE DE PARTICIPANTES				
<b>FORMULA:</b>	$(A()/B())*100$	<b>FRECUENCIA DE MEDICIÓN:</b>	SEMESTRAL	<b>UNIDAD DE MEDIDA:</b>	TOTAL DE INSCRITOS EN LA CONVOCATORIA, PARTICIPANTES
<b>DEFINICIÓN DE LA FÓRMULA:</b>	$(PARTICIPANTES()/TOTAL DE INSCRITOS EN LA CONVOCATORIA())*100$				
<b>SENTIDO ESPERADO:</b>	INCREMENTO			<b>ULTIMO MES CAPTURADO:</b>	NINGUNO

INDICADOR	META AÑO	AVANCE	SEMAFORIZACIÓN
PORCENTAJE DE PARTICIPANTES	100.00	0.00 %	

**INDICADOR DE ESTRATÉGICO(COMPONENTE)**

<b>INDICADOR:</b>	PROMEDIO DE ASISTENTES				
<b>FORMULA:</b>	$A()/B()$	<b>FRECUENCIA DE MEDICIÓN:</b>	ANUAL	<b>UNIDAD DE MEDIDA:</b>	ACTIVIDADES REALIZADAS, ASISTENTES
<b>DEFINICIÓN DE LA FÓRMULA:</b>	$ASISTENTES()/ACTIVIDADES REALIZADAS()$				
<b>SENTIDO ESPERADO:</b>	INCREMENTO			<b>ULTIMO MES CAPTURADO:</b>	NINGUNO

INDICADOR	META AÑO	AVANCE	SEMAFORIZACIÓN
PROMEDIO DE ASISTENTES	100.00	0.00 %	

**INDICADOR DE ESTRATÉGICO(ACTIVIDAD)**

<b>INDICADOR:</b>	NUMERO DE PARTICIPANTES				
<b>FORMULA:</b>	$A()$	<b>FRECUENCIA DE MEDICIÓN:</b>	ANUAL	<b>UNIDAD DE MEDIDA:</b>	TOTAL DE PARTICIPANTES
<b>DEFINICIÓN DE LA FÓRMULA:</b>	TOTAL DE PARTICIPANTES()				
<b>SENTIDO ESPERADO:</b>	INCREMENTO			<b>ULTIMO MES CAPTURADO:</b>	NINGUNO

INDICADOR	META AÑO	AVANCE	SEMAFORIZACIÓN
NUMERO DE PARTICIPANTES	2000.00	0.00 %	

**INDICADOR DE ESTRATÉGICO(ACTIVIDAD)**

<b>INDICADOR:</b>	NUMERO DE PARTICIPANTES				
<b>FORMULA:</b>	$A()$	<b>FRECUENCIA DE MEDICIÓN:</b>	ANUAL	<b>UNIDAD DE MEDIDA:</b>	PARTICIPANTES
<b>DEFINICIÓN DE LA FÓRMULA:</b>	PARTICIPANTES()				
<b>SENTIDO ESPERADO:</b>	INCREMENTO			<b>ULTIMO MES CAPTURADO:</b>	NINGUNO

INDICADOR	META AÑO	AVANCE	SEMAFORIZACIÓN
NUMERO DE PARTICIPANTES	2000.00	0.00 %	

**INDICADOR DE ESTRATÉGICO(ACTIVIDAD)**

<b>INDICADOR:</b>	NUMERO DE PARTICIPANTES			
-------------------	-------------------------	--	--	--





AYUNTAMIENTO DE MÉRIDA

UNIDAD DE PLANEACIÓN Y GESTIÓN

SUBDIRECCIÓN DE PLANEACIÓN Y EVALUACIÓN

<b>FORMULA:</b> A()	<b>FRECUENCIA DE MEDICIÓN:</b> ANUAL	<b>UNIDAD DE MEDIDA:</b>	PARTICIPANTES
<b>DEFINICIÓN DE LA FÓRMULA:</b>	PARTICIPANTES()		
<b>SENTIDO ESPERADO:</b>	INCREMENTO	<b>ULTIMO MES CAPTURADO:</b>	NINGUNO

INDICADOR	META AÑO	AVANCE	SEMAFORIZACIÓN
NUMERO DE PARTICIPANTES	800.00	1180.33 %	

SEMAFORIZACIÓN



ELABORÓ:

AUTORIZÓ:

MC. ILDEFONSO MACHADO  
DOMINGUEZ  
TITULAR DE LA DEPENDENCIA

CP. JESUS ARMANDO AGUILAR Y  
AGUILAR  
RESPONSABLE DEL DESPACHO

**AYUNTAMIENTO DE MÉRIDA****UNIDAD DE PLANEACIÓN Y GESTIÓN****SUBDIRECCIÓN DE PLANEACIÓN Y EVALUACIÓN**

NO. 17229

**SISTEMA DE EVALUACIÓN DE DESEMPEÑO**

AL MES DE MARZO DE 2024

**DATOS DEL PROGRAMA**

<b>NUMERO DEL PROGRAMA PRESUPUESTARIO</b>	17229
<b>NOMBRE DEL PROGRAMA PRESUPUESTARIO</b>	PROMOCIÓN DEPORTIVA EN EL MUNICIPIO
<b>DESCRIPCIÓN DEL PROGRAMA</b>	COORDINAR LA LOGÍSTICA DE LOS EVENTOS, ADMINISTRAR LAS UNIDADES DEPORTIVAS EN LAS ESCUELITAS DE INICIACIÓN, APOYAR CON EQUIPO DEPORTIVO, MOBILIARIO, AUDIO, HIDRATACIÓN, PREMIACIÓN, TROFEOS, RECONOCIMIENTOS Y MATERIAL DEPORTIVO.
<b>ACTIVIDAD INSTITUCIONAL</b>	INSTITUCIONAL
<b>TIPO DE PP</b>	PROGRAMA

**CLASIFICACIÓN ADMINISTRATIVA (CONAC) CÓDIGO**

SECTOR PÚBLICO MUNICIPAL		
SECTOR PÚBLICO NO FINANCIERO	GOBIERNO GENERAL MUNICIPAL	3.1.1
GOBIERNO GENERAL MUNICIPAL	GOBIERNO MUNICIPAL	3.1.1.1
GOBIERNO MUNICIPAL	DIRECCIÓN DE SALUD Y BIENESTAR SOCIAL	3.1.1.1.17

**RAMO O DEPENDENCIA CÓDIGO**

<b>DIRECCIÓN</b>	DIRECCIÓN DE SALUD Y BIENESTAR SOCIAL	17
<b>SUBDIRECCIÓN</b>	SECRETARÍA TÉCNICA DEPORTE	03
<b>JEFATURA</b>	PROMOCIÓN DEPORTIVA	02

**CLASIFICACIÓN FUNCIONAL DEL GASTO (CONAC) CÓDIGO**

<b>FINALIDAD</b>	DESARROLLO SOCIAL	02
<b>FUNCIÓN</b>	RECREACION, CULTURA Y OTRAS MANIFESTACIONES SOCIALES	04
<b>SUBFUNCIÓN</b>	DEPORTE Y RECREACIÓN	01

**CLASIFICACIÓN PROGRAMÁTICA**

<b>PROGRAMA</b>	DESEMPEÑO DE LAS FUNCIONES
<b>APLICACIÓN</b>	PRESTACIÓN DE SERVICIOS PÚBLICOS

**CLASIFICACIÓN FUNCIONAL DEL PLAN MUNICIPAL DE DESARROLLO**

<b>EJE</b>	3-MÉRIDA INCLUYENTE
<b>SUBEJE</b>	4-PARTICIPACIÓN SOCIAL
<b>LINEA ESTRATÉGICA</b>	1-FOMENTAR LA PARTICIPACIÓN SOCIAL Y LA INTEGRACIÓN DE LAS PERSONAS Y LAS FAMILIAS, A TRAVÉS DE ACTIVIDADES DE DESARROLLO COMUNITARIO Y LA PRÁCTICA DEL DEPORTE, ACTIVIDADES SOCIALES Y RECREATIVAS

ELABORÓ:

AUTORIZÓ:

MC. ILDEFONSO MACHADO  
DOMINGUEZ

TITULAR DE LA DEPENDENCIA

LIC. ANA LAURA FLEITES CHALE

RESPONSABLE DEL DESPACHO



AYUNTAMIENTO DE MÉRIDA  
UNIDAD DE PLANEACIÓN Y GESTIÓN  
SUBDIRECCIÓN DE PLANEACIÓN Y EVALUACIÓN

INDICADOR DE ESTRATÉGICO(PROPÓSITO)

INDICADOR:	INDICE DE SATISFACCIÓN				
FORMULA:	A()	FRECUENCIA DE MEDICIÓN:	MENSUAL	UNIDAD DE MEDIDA:	PARTICIPANTES SATISFECHOS
DEFINICIÓN DE LA FÓRMULA:	PARTICIPANTES SATISFECHOS()				
SENTIDO ESPERADO:	INCREMENTO		ULTIMO MES CAPTURADO:	NINGUNO	

INDICADOR	META AÑO	AVANCE	SEMAFORIZACIÓN
INDICE DE SATISFACCIÓN	100.00	0.00 %	CRITICO

INDICADOR DE ESTRATÉGICO(COMPONENTE)

INDICADOR:	PROMEDIO DE ASISTENTES A LAS CLASES EN ESCUELITAS.				
FORMULA:	A()/B()	FRECUENCIA DE MEDICIÓN:	MENSUAL	UNIDAD DE MEDIDA:	NIÑAS Y NIÑOS INSCRITOS, NIÑAS, NIÑOS Y ADOLESCENTES BENEFICIADOS
DEFINICIÓN DE LA FÓRMULA:	NIÑAS, NIÑOS Y ADOLESCENTES BENEFICIADOS()/NIÑAS Y NIÑOS INSCRITOS()				
SENTIDO ESPERADO:	INCREMENTO		ULTIMO MES CAPTURADO:	NINGUNO	

INDICADOR	META AÑO	AVANCE	SEMAFORIZACIÓN
PROMEDIO DE ASISTENTES A LAS CLASES EN ESCUELITAS.	28000.00	7.67 %	

INDICADOR DE ESTRATÉGICO(COMPONENTE)

INDICADOR:	PROMEDIO DE APOYOS OTORGADOS.				
FORMULA:	A()/B()	FRECUENCIA DE MEDICIÓN:	MENSUAL	UNIDAD DE MEDIDA:	APOYOS SOLICITADOS, APOYOS ENTREGADOS
DEFINICIÓN DE LA FÓRMULA:	APOYOS ENTREGADOS()/APOYOS SOLICITADOS()				
SENTIDO ESPERADO:	INCREMENTO		ULTIMO MES CAPTURADO:	NINGUNO	

INDICADOR	META AÑO	AVANCE	SEMAFORIZACIÓN
PROMEDIO DE APOYOS OTORGADOS.	50000.00	0.00 %	

INDICADOR DE ESTRATÉGICO(ACTIVIDAD)

INDICADOR:	INDICE DE APOYOS OTORGADOS				
FORMULA:	A()	FRECUENCIA DE MEDICIÓN:	MENSUAL	UNIDAD DE MEDIDA:	APOYOS OTORGADOS
DEFINICIÓN DE LA FÓRMULA:	APOYOS OTORGADOS()				
SENTIDO ESPERADO:	INCREMENTO		ULTIMO MES CAPTURADO:	NINGUNO	

INDICADOR	META AÑO	AVANCE	SEMAFORIZACIÓN
INDICE DE APOYOS OTORGADOS	8000.00	0.00 %	

INDICADOR DE ESTRATÉGICO(ACTIVIDAD)



**AYUNTAMIENTO DE MÉRIDA**  
**UNIDAD DE PLANEACIÓN Y GESTIÓN**  
**SUBDIRECCIÓN DE PLANEACIÓN Y EVALUACIÓN**

**INDICADOR:** NUMERO DE PARTICIPANTES

<b>FORMULA:</b> A()	<b>FRECUENCIA DE MEDICIÓN:</b> MENSUAL	<b>UNIDAD DE MEDIDA:</b> PARTICIPANTES
<b>DEFINICIÓN DE LA FÓRMULA:</b> PARTICIPANTES()		
<b>SENTIDO ESPERADO:</b> INCREMENTO		<b>ULTIMO MES CAPTURADO:</b> NINGUNO

INDICADOR	META AÑO	AVANCE	SEMAFORIZACIÓN
NUMERO DE PARTICIPANTES	500.00	0.00 %	

**INDICADOR DE ESTRATÉGICO(ACTIVIDAD)**

**INDICADOR:** NUMERO DE ALUMNOS EN LA UNIDAD DEPORTIVA DE CAUCEL

<b>FORMULA:</b> A()	<b>FRECUENCIA DE MEDICIÓN:</b> MENSUAL	<b>UNIDAD DE MEDIDA:</b> ALUMNOS
<b>DEFINICIÓN DE LA FÓRMULA:</b> ALUMNOS()		
<b>SENTIDO ESPERADO:</b> INCREMENTO		<b>ULTIMO MES CAPTURADO:</b> NINGUNO

INDICADOR	META AÑO	AVANCE	SEMAFORIZACIÓN
NUMERO DE ALUMNOS EN LA UNIDAD DEPORTIVA DE CAUCEL	200.00	0.00 %	

**INDICADOR DE ESTRATÉGICO(ACTIVIDAD)**

**INDICADOR:** NUMERO DE ALUMNOS EN LA UNIDAD DEPORTIVA DE LOS HÉROES

<b>FORMULA:</b> A()	<b>FRECUENCIA DE MEDICIÓN:</b> MENSUAL	<b>UNIDAD DE MEDIDA:</b> ALUMNOS
<b>DEFINICIÓN DE LA FÓRMULA:</b> ALUMNOS()		
<b>SENTIDO ESPERADO:</b> INCREMENTO		<b>ULTIMO MES CAPTURADO:</b> NINGUNO

INDICADOR	META AÑO	AVANCE	SEMAFORIZACIÓN
NUMERO DE ALUMNOS EN LA UNIDAD DEPORTIVA DE LOS HÉROES	0.00	0.00 %	CRITICO

**INDICADOR DE ESTRATÉGICO(ACTIVIDAD)**

**INDICADOR:** NUMERO DE ALUMNOS Y ALUMNAS EN EL FRACC. LAS AMÉRICAS

<b>FORMULA:</b> A()	<b>FRECUENCIA DE MEDICIÓN:</b> MENSUAL	<b>UNIDAD DE MEDIDA:</b> ALUMNOS
<b>DEFINICIÓN DE LA FÓRMULA:</b> ALUMNOS()		
<b>SENTIDO ESPERADO:</b> INCREMENTO		<b>ULTIMO MES CAPTURADO:</b> NINGUNO

INDICADOR	META AÑO	AVANCE	SEMAFORIZACIÓN
NUMERO DE ALUMNOS Y ALUMNAS EN EL FRACC. LAS AMÉRICAS	1000.00	0.00 %	

**INDICADOR DE ESTRATÉGICO(ACTIVIDAD)**

**INDICADOR:** NUMERO DE PARTICIPANTES EN LA UNIDAD DEPORTIVA FERNANDO VALENZUELA.

<b>FORMULA:</b> A()	<b>FRECUENCIA DE MEDICIÓN:</b> MENSUAL	<b>UNIDAD DE MEDIDA:</b> PARTICIPANTES
<b>DEFINICIÓN DE LA FÓRMULA:</b> PARTICIPANTES()		



AYUNTAMIENTO DE MÉRIDA

UNIDAD DE PLANEACIÓN Y GESTIÓN

SUBDIRECCIÓN DE PLANEACIÓN Y EVALUACIÓN

SENTIDO ESPERADO: INCREMENTO ULTIMO MES CAPTURADO: NINGUNO

INDICADOR	META AÑO	AVANCE	SEMAFORIZACIÓN
NUMERO DE PARTICIPANTES EN LA UNIDAD DEPORTIVA FERNANDO VALENZUELA.	1500.00	0.00 %	

INDICADOR DE ESTRATÉGICO(ACTIVIDAD)

INDICADOR: NUMERO DE ALUMNAS Y ALUMNOS EN LA UNIDAD DEPORTIVA CAUCEL

FORMULA: A() FRECUENCIA DE MEDICIÓN: MENSUAL UNIDAD DE MEDIDA: ALUMNOS

DEFINICIÓN DE LA FÓRMULA: ALUMNOS()

SENTIDO ESPERADO: INCREMENTO ULTIMO MES CAPTURADO: NINGUNO

INDICADOR	META AÑO	AVANCE	SEMAFORIZACIÓN
NUMERO DE ALUMNAS Y ALUMNOS EN LA UNIDAD DEPORTIVA CAUCEL	10000.00	0.00 %	

INDICADOR DE ESTRATÉGICO(ACTIVIDAD)

INDICADOR: NUMERO DE PARTICIPANTES EN LA UNIDAD DEPORTIVA FRANCISCO DE MONTEJO.

FORMULA: A() FRECUENCIA DE MEDICIÓN: MENSUAL UNIDAD DE MEDIDA: PARTICIPANTES

DEFINICIÓN DE LA FÓRMULA: PARTICIPANTES()

SENTIDO ESPERADO: INCREMENTO ULTIMO MES CAPTURADO: NINGUNO

INDICADOR	META AÑO	AVANCE	SEMAFORIZACIÓN
NUMERO DE PARTICIPANTES EN LA UNIDAD DEPORTIVA FRANCISCO DE MONTEJO.	3250.00	0.00 %	

INDICADOR DE ESTRATÉGICO(ACTIVIDAD)

INDICADOR: NUMERO DE PARTICIPANTES EN LA UNIDAD DEPORTIVA CAUCEL

FORMULA: A() FRECUENCIA DE MEDICIÓN: MENSUAL UNIDAD DE MEDIDA: PARTICIPANTES

DEFINICIÓN DE LA FÓRMULA: PARTICIPANTES()

SENTIDO ESPERADO: INCREMENTO ULTIMO MES CAPTURADO: NINGUNO

INDICADOR	META AÑO	AVANCE	SEMAFORIZACIÓN
NUMERO DE PARTICIPANTES EN LA UNIDAD DEPORTIVA CAUCEL	200.00	3882.00 %	

INDICADOR DE ESTRATÉGICO(ACTIVIDAD)

INDICADOR: NUMERO DE ASISTENTES A LA LUCHA LIBRE

FORMULA: A() FRECUENCIA DE MEDICIÓN: MENSUAL UNIDAD DE MEDIDA: ASISTENTES

DEFINICIÓN DE LA FÓRMULA: ASISTENTES()

SENTIDO ESPERADO: INCREMENTO ULTIMO MES CAPTURADO: NINGUNO

INDICADOR	META AÑO	AVANCE	SEMAFORIZACIÓN
-----------	----------	--------	----------------



AYUNTAMIENTO DE MÉRIDA

UNIDAD DE PLANEACIÓN Y GESTIÓN

SUBDIRECCIÓN DE PLANEACIÓN Y EVALUACIÓN

NUMERO DE ASISTENTES A LA LUCHA LIBRE	2000.00	679.00 %	
---------------------------------------	---------	----------	--

**INDICADOR DE ESTRATÉGICO(ACTIVIDAD)**

**INDICADOR:** NUMERO DE PARTICIPANTES EN EL GIMNASIO DEL CENTRO INTEGRAL DEL SUR

**FORMULA:** A() **FRECUENCIA DE MEDICIÓN:** MENSUAL **UNIDAD DE MEDIDA:** PARTICIPANTES

**DEFINICIÓN DE LA FÓRMULA:** PARTICIPANTES()

**SENTIDO ESPERADO:** INCREMENTO **ULTIMO MES CAPTURADO:** NINGUNO

INDICADOR	META AÑO	AVANCE	SEMAFORIZACIÓN
NUMERO DE PARTICIPANTES EN EL GIMNASIO DEL CENTRO INTEGRAL DEL SUR	500.00	88.56 %	

**INDICADOR DE ESTRATÉGICO(ACTIVIDAD)**

**INDICADOR:** NUMERO DE ALUMNOS Y ALUMNAS EN EL CENTRO ACUÁTICO DE MÉRIDA.

**FORMULA:** A() **FRECUENCIA DE MEDICIÓN:** MENSUAL **UNIDAD DE MEDIDA:** ALUMNOS

**DEFINICIÓN DE LA FÓRMULA:** ALUMNOS()

**SENTIDO ESPERADO:** INCREMENTO **ULTIMO MES CAPTURADO:** NINGUNO

INDICADOR	META AÑO	AVANCE	SEMAFORIZACIÓN
NUMERO DE ALUMNOS Y ALUMNAS EN EL CENTRO ACUÁTICO DE MÉRIDA.	300.00	0.00 %	

**INDICADOR DE ESTRATÉGICO(ACTIVIDAD)**

**INDICADOR:** NUMERO DE ALUMNOS Y ALUMNAS EN LA UNIDAD DEPORTIVA FRANCISCO DE MONTEJO.

**FORMULA:** A() **FRECUENCIA DE MEDICIÓN:** MENSUAL **UNIDAD DE MEDIDA:** ALUMNOS

**DEFINICIÓN DE LA FÓRMULA:** ALUMNOS()

**SENTIDO ESPERADO:** INCREMENTO **ULTIMO MES CAPTURADO:** NINGUNO

INDICADOR	META AÑO	AVANCE	SEMAFORIZACIÓN
NUMERO DE ALUMNOS Y ALUMNAS EN LA UNIDAD DEPORTIVA FRANCISCO DE MONTEJO.	2000.00	3.33 %	

**INDICADOR DE ESTRATÉGICO(ACTIVIDAD)**

**INDICADOR:** NUMERO DE APOYOS OTORGADOS

**FORMULA:** A() **FRECUENCIA DE MEDICIÓN:** MENSUAL **UNIDAD DE MEDIDA:** APOYOS ENTREGADOS

**DEFINICIÓN DE LA FÓRMULA:** APOYOS ENTREGADOS()

**SENTIDO ESPERADO:** INCREMENTO **ULTIMO MES CAPTURADO:** NINGUNO

INDICADOR	META AÑO	AVANCE	SEMAFORIZACIÓN
NUMERO DE APOYOS OTORGADOS	5000.00	186.00 %	



**AYUNTAMIENTO DE MÉRIDA**  
**UNIDAD DE PLANEACIÓN Y GESTIÓN**  
**SUBDIRECCIÓN DE PLANEACIÓN Y EVALUACIÓN**

**INDICADOR DE ESTRATÉGICO(ACTIVIDAD)**

<b>INDICADOR:</b>	NUMERO DE ALUMNAS Y ALUMNOS EN LA UNIDAD DEPORTIVA DE LOS HÉROES.				
<b>FORMULA:</b>	A()	<b>FRECUENCIA DE MEDICIÓN:</b>	MENSUAL	<b>UNIDAD DE MEDIDA:</b>	TOTAL DE ALUMNOS
<b>DEFINICIÓN DE LA FÓRMULA:</b>	TOTAL DE ALUMNOS()				
<b>SENTIDO ESPERADO:</b>	CONSTANTE		<b>ULTIMO MES CAPTURADO:</b>	NINGUNO	

INDICADOR	META AÑO	AVANCE	SEMAFORIZACIÓN
NUMERO DE ALUMNAS Y ALUMNOS EN LA UNIDAD DEPORTIVA DE LOS HÉROES.	1000.00	186.00 %	

**INDICADOR DE ESTRATÉGICO(ACTIVIDAD)**

<b>INDICADOR:</b>	NUMERO DE PARTICIPANTES EN EL POLIFUNCIONAL DE SAN JOSÉ TOCOH				
<b>FORMULA:</b>	A()	<b>FRECUENCIA DE MEDICIÓN:</b>	MENSUAL	<b>UNIDAD DE MEDIDA:</b>	TOTAL DE ALUMNOS
<b>DEFINICIÓN DE LA FÓRMULA:</b>	TOTAL DE ALUMNOS()				
<b>SENTIDO ESPERADO:</b>	CONSTANTE		<b>ULTIMO MES CAPTURADO:</b>	NINGUNO	

INDICADOR	META AÑO	AVANCE	SEMAFORIZACIÓN
NUMERO DE PARTICIPANTES EN EL POLIFUNCIONAL DE SAN JOSÉ TOCOH	3600.00	0.00 %	

**INDICADOR DE ESTRATÉGICO(ACTIVIDAD)**

<b>INDICADOR:</b>	NUMERO DE ALUMNAS Y ALUMNOS DE ESCUELITAS EN UNIDAD FCO. DE MONTEJO.				
<b>FORMULA:</b>	A()	<b>FRECUENCIA DE MEDICIÓN:</b>	MENSUAL	<b>UNIDAD DE MEDIDA:</b>	TOTAL DE ALUMNOS
<b>DEFINICIÓN DE LA FÓRMULA:</b>	TOTAL DE ALUMNOS()				
<b>SENTIDO ESPERADO:</b>	INCREMENTO		<b>ULTIMO MES CAPTURADO:</b>	NINGUNO	

INDICADOR	META AÑO	AVANCE	SEMAFORIZACIÓN
NUMERO DE ALUMNAS Y ALUMNOS DE ESCUELITAS EN UNIDAD FCO. DE MONTEJO.	5196.00	1.00 %	

**INDICADOR DE ESTRATÉGICO(ACTIVIDAD)**

<b>INDICADOR:</b>	NUMERO DE ALUMNAS Y ALUMNOS INSANITY.				
<b>FORMULA:</b>	A()	<b>FRECUENCIA DE MEDICIÓN:</b>	MENSUAL	<b>UNIDAD DE MEDIDA:</b>	TOTAL DE ALUMNOS
<b>DEFINICIÓN DE LA FÓRMULA:</b>	TOTAL DE ALUMNOS()				
<b>SENTIDO ESPERADO:</b>	INCREMENTO		<b>ULTIMO MES CAPTURADO:</b>	NINGUNO	

INDICADOR	META AÑO	AVANCE	SEMAFORIZACIÓN
NUMERO DE ALUMNAS Y ALUMNOS INSANITY.	400.00	0.00 %	

SEMAFORIZACIÓN

ACEPTABLE	RIESGO	CRITICO
-----------	--------	---------

ELABORÓ:

AUTORIZÓ:



**AYUNTAMIENTO DE MÉRIDA**  
**UNIDAD DE PLANEACIÓN Y GESTIÓN**  
**SUBDIRECCIÓN DE PLANEACIÓN Y EVALUACIÓN**

MC. ILDEFONSO MACHADO  
DOMINGUEZ

TITULAR DE LA DEPENDENCIA

NO. 17230

LIC. ANA LAURA FLEITES CHALE

RESPONSABLE DEL DESPACHO

SISTEMA DE EVALUACIÓN DE DESEMPEÑO

AL MES DE MARZO DE 2024

**DATOS DEL PROGRAMA**

<b>NUMERO DEL PROGRAMA PRESUPUESTARIO</b>	17230
<b>NOMBRE DEL PROGRAMA PRESUPUESTARIO</b>	LIGA MERIDANA DE BEISBOL
<b>DESCRIPCIÓN DEL PROGRAMA</b>	ORGANIZAR, COORDINAR Y DESARROLLAR TODAS LAS ACTIVIDADES PARA LLEVAR A CABO LA LIGA MERIDANA EN DIVERSAS SEDES DEPORTIVAS EN SUS CATEGORÍAS INFANTIL, JUVENIL Y ADULTOS.
<b>ACTIVIDAD INSTITUCIONAL</b>	INSTITUCIONAL
<b>TIPO DE PP</b>	PROGRAMA

**CLASIFICACIÓN ADMINISTRATIVA (CONAC)**

**CÓDIGO**

SECTOR PÚBLICO MUNICIPAL		
SECTOR PÚBLICO NO FINANCIERO	GOBIERNO GENERAL MUNICIPAL	3.1.1
GOBIERNO GENERAL MUNICIPAL	GOBIERNO MUNICIPAL	3.1.1.1
GOBIERNO MUNICIPAL	DIRECCIÓN DE SALUD Y BIENESTAR SOCIAL	3.1.1.1.17

**RAMO O DEPENDENCIA**

**CÓDIGO**

<b>DIRECCIÓN</b>	DIRECCIÓN DE SALUD Y BIENESTAR SOCIAL	17
<b>SUBDIRECCIÓN</b>	SECRETARÍA TÉCNICA DEPORTE	03
<b>JEFATURA</b>	PROMOCIÓN DEPORTIVA	02

**CLASIFICACIÓN FUNCIONAL DEL GASTO (CONAC)**

**CÓDIGO**

<b>FINALIDAD</b>	DESARROLLO SOCIAL	02
<b>FUNCIÓN</b>	RECREACION, CULTURA Y OTRAS MANIFESTACIONES SOCIALES	04
<b>SUBFUNCIÓN</b>	DEPORTE Y RECREACIÓN	01

**CLASIFICACIÓN PROGRAMÁTICA**

<b>PROGRAMA</b>	DESEMPEÑO DE LAS FUNCIONES
<b>APLICACIÓN</b>	PRESTACIÓN DE SERVICIOS PÚBLICOS

**CLASIFICACIÓN FUNCIONAL DEL PLAN MUNICIPAL DE DESARROLLO**

<b>EJE</b>	3-MÉRIDA INCLUYENTE
<b>SUBEJE</b>	4-PARTICIPACIÓN SOCIAL
<b>LINEA ESTRATÉGICA</b>	1-FOMENTAR LA PARTICIPACIÓN SOCIAL Y LA INTEGRACIÓN DE LAS PERSONAS Y LAS FAMILIAS, A TRAVÉS DE ACTIVIDADES DE DESARROLLO COMUNITARIO Y LA PRÁCTICA DEL DEPORTE, ACTIVIDADES SOCIALES Y RECREATIVAS





**AYUNTAMIENTO DE MÉRIDA**  
**UNIDAD DE PLANEACIÓN Y GESTIÓN**  
**SUBDIRECCIÓN DE PLANEACIÓN Y EVALUACIÓN**  
**SISTEMA DE EVALUACIÓN DE DESEMPEÑO**  
**AL MES DE MARZO DE 2024**

NO. 17230

**INDICADOR DE ESTRATÉGICO(PROPÓSITO)**

<b>INDICADOR:</b>	PORCENTAJE DE ASISTENCIAS EN LOS JUEGOS PROGRAMADOS		
<b>FORMULA:</b>	$(A()/B())*100$	<b>FRECUENCIA DE MEDICIÓN:</b>	ANUAL
<b>DEFINICIÓN DE LA FÓRMULA:</b>	(JUEGOS REALIZADOS()/ASISTENTES())*100		
<b>SENTIDO ESPERADO:</b>	INCREMENTO	<b>ULTIMO MES CAPTURADO:</b>	NINGUNO

INDICADOR	META AÑO	AVANCE	SEMAFORIZACIÓN
PORCENTAJE DE ASISTENCIAS EN LOS JUEGOS PROGRAMADOS	100.00	0.00 %	CRITICO

**INDICADOR DE ESTRATÉGICO(COMPONENTE)**

<b>INDICADOR:</b>	PORCENTAJE DE SATISFACCIÓN DE LOS ASISTENTES A LA LIGA MÉRIDANA.		
<b>FORMULA:</b>	$(A()/B())*100$	<b>FRECUENCIA DE MEDICIÓN:</b>	ANUAL
<b>DEFINICIÓN DE LA FÓRMULA:</b>	(ACTIVIDADES()/ASISTENTES())*100		
<b>SENTIDO ESPERADO:</b>	INCREMENTO	<b>ULTIMO MES CAPTURADO:</b>	NINGUNO

INDICADOR	META AÑO	AVANCE	SEMAFORIZACIÓN
PORCENTAJE DE SATISFACCIÓN DE LOS ASISTENTES A LA LIGA MÉRIDANA.	100.00	186.00 %	ACEPTABLE

**INDICADOR DE ESTRATÉGICO(ACTIVIDAD)**

<b>INDICADOR:</b>	NUMERO DE ASISTENTES		
<b>FORMULA:</b>	A()	<b>FRECUENCIA DE MEDICIÓN:</b>	ANUAL
<b>DEFINICIÓN DE LA FÓRMULA:</b>	ASISTENTES()		
<b>SENTIDO ESPERADO:</b>	INCREMENTO	<b>ULTIMO MES CAPTURADO:</b>	NINGUNO

INDICADOR	META AÑO	AVANCE	SEMAFORIZACIÓN
NUMERO DE ASISTENTES	300.00	0.00 %	

SEMAFORIZACIÓN



ELABORÓ:

AUTORIZÓ:

MC. ILDEFONSO MACHADO  
DOMINGUEZ  
TITULAR DE LA DEPENDENCIA

LIC. ANA LAURA FLEITES CHALE  
RESPONSABLE DEL DESPACHO



AYUNTAMIENTO DE MÉRIDA

UNIDAD DE PLANEACIÓN Y GESTIÓN

SUBDIRECCIÓN DE PLANEACIÓN Y EVALUACIÓN

SISTEMA DE EVALUACIÓN DE DESEMPEÑO

AL MES DE MARZO DE 2024

NO. 17231

**DATOS DEL PROGRAMA**

NUMERO DEL PROGRAMA PRESUPUESTARIO	17231
NOMBRE DEL PROGRAMA PRESUPUESTARIO	BICIRUTA EN EL MUNICIPIO DE MÉRIDA
DESCRIPCIÓN DEL PROGRAMA	HABILITAR ESPACIOS PÚBLICOS PARA FOMENTAR LA RECREACIÓN, EL DEPORTE Y DISMINUIR RIESGOS EN LOS HABITANTES, CON ESPECIAL ATENCIÓN EN LA NIÑEZ Y LA JUVENTUD. REALIZAR LA LOGÍSTICA Y PLANEACIÓN DEL PROGRAMA, ASÍ COMO EL ANÁLISIS DE NUEVOS ESPACIOS PARA ESTE FIN.
ACTIVIDAD INSTITUCIONAL	INSTITUCIONAL
TIPO DE PP	PROGRAMA

**CLASIFICACIÓN ADMINISTRATIVA (CONAC) CÓDIGO**

SECTOR PÚBLICO MUNICIPAL		
SECTOR PÚBLICO NO FINANCIERO	GOBIERNO GENERAL MUNICIPAL	3.1.1
GOBIERNO GENERAL MUNICIPAL	GOBIERNO MUNICIPAL	3.1.1.1
GOBIERNO MUNICIPAL	DIRECCIÓN DE SALUD Y BIENESTAR SOCIAL	3.1.1.1.17

**RAMO O DEPENDENCIA CÓDIGO**

DIRECCIÓN	DIRECCIÓN DE SALUD Y BIENESTAR SOCIAL	17
SUBDIRECCIÓN	SECRETARÍA TÉCNICA DEPORTE	03
JEFATURA	PROMOCIÓN DEPORTIVA	02

**CLASIFICACIÓN FUNCIONAL DEL GASTO (CONAC) CÓDIGO**

FINALIDAD	DESARROLLO SOCIAL	02
FUNCIÓN	RECREACION, CULTURA Y OTRAS MANIFESTACIONES SOCIALES	04
SUBFUNCIÓN	DEPORTE Y RECREACIÓN	01

**CLASIFICACIÓN PROGRAMÁTICA**

PROGRAMA	DESEMPEÑO DE LAS FUNCIONES
APLICACIÓN	PRESTACIÓN DE SERVICIOS PÚBLICOS

**CLASIFICACIÓN FUNCIONAL DEL PLAN MUNICIPAL DE DESARROLLO**

EJE	3-MÉRIDA INCLUYENTE
SUBEJE	4-PARTICIPACIÓN SOCIAL
LINEA ESTRATÉGICA	1-FOMENTAR LA PARTICIPACIÓN SOCIAL Y LA INTEGRACIÓN DE LAS PERSONAS Y LAS FAMILIAS, A TRAVÉS DE ACTIVIDADES DE DESARROLLO COMUNITARIO Y LA PRÁCTICA DEL DEPORTE, ACTIVIDADES SOCIALES Y RECREATIVAS

ELABORÓ:

AUTORIZÓ:

MC. ILDEFONSO MACHADO DOMINGUEZ

TITULAR DE LA DEPENDENCIA

LIC. ANA LAURA FLEITES CHALE

RESPONSABLE DEL DESPACHO



**AYUNTAMIENTO DE MÉRIDA**  
**UNIDAD DE PLANEACIÓN Y GESTIÓN**  
**SUBDIRECCIÓN DE PLANEACIÓN Y EVALUACIÓN**  
**AL MES DE MARZO DE 2024**

**INDICADOR DE ESTRATÉGICO(PROPÓSITO)**

<b>INDICADOR:</b>	PORCENTAJE DE PERSONAS ASISTENTES				
<b>FORMULA:</b>	$(A()/B())*100$	<b>FRECUENCIA DE MEDICIÓN:</b>	MENSUAL	<b>UNIDAD DE MEDIDA:</b>	ASISTENTES,EVENTOS
<b>DEFINICIÓN DE LA FÓRMULA:</b>	(EVENTOS()/ASISTENTES())*100				
<b>SENTIDO ESPERADO:</b>	INCREMENTO			<b>ULTIMO MES CAPTURADO:</b>	NINGUNO

INDICADOR	META AÑO	AVANCE	SEMAFORIZACIÓN
PORCENTAJE DE PERSONAS ASISTENTES	100.00	0.00 %	

**INDICADOR DE ESTRATÉGICO(COMPONENTE)**

<b>INDICADOR:</b>	PROMEDIO DE ASISTENTES				
<b>FORMULA:</b>	$A()/B()$	<b>FRECUENCIA DE MEDICIÓN:</b>	MENSUAL	<b>UNIDAD DE MEDIDA:</b>	ASISTENTES,ACTIVIDADES
<b>DEFINICIÓN DE LA FÓRMULA:</b>	ACTIVIDADES()/ASISTENTES()				
<b>SENTIDO ESPERADO:</b>	INCREMENTO			<b>ULTIMO MES CAPTURADO:</b>	NINGUNO

INDICADOR	META AÑO	AVANCE	SEMAFORIZACIÓN
PROMEDIO DE ASISTENTES	100.00	0.00 %	

**INDICADOR DE ESTRATÉGICO(ACTIVIDAD)**

<b>INDICADOR:</b>	NUMERO DE ASISTENTES				
<b>FORMULA:</b>	$A()$	<b>FRECUENCIA DE MEDICIÓN:</b>	MENSUAL	<b>UNIDAD DE MEDIDA:</b>	ASISTENTES
<b>DEFINICIÓN DE LA FÓRMULA:</b>	ASISTENTES()				
<b>SENTIDO ESPERADO:</b>	INCREMENTO			<b>ULTIMO MES CAPTURADO:</b>	NINGUNO

INDICADOR	META AÑO	AVANCE	SEMAFORIZACIÓN
NUMERO DE ASISTENTES	300.00	0.00 %	

**INDICADOR DE ESTRATÉGICO(ACTIVIDAD)**

<b>INDICADOR:</b>	NUMERO DE ASISTENTES				
<b>FORMULA:</b>	$A()$	<b>FRECUENCIA DE MEDICIÓN:</b>	MENSUAL	<b>UNIDAD DE MEDIDA:</b>	ASISTENTES
<b>DEFINICIÓN DE LA FÓRMULA:</b>	ASISTENTES()				
<b>SENTIDO ESPERADO:</b>	INCREMENTO			<b>ULTIMO MES CAPTURADO:</b>	NINGUNO

INDICADOR	META AÑO	AVANCE	SEMAFORIZACIÓN
NUMERO DE ASISTENTES	300.00	0.00 %	

SEMAFORIZACIÓN

ACEPTABLE	RIESGO	CRITICO
-----------	--------	---------



**AYUNTAMIENTO DE MÉRIDA**  
**UNIDAD DE PLANEACIÓN Y GESTIÓN**  
**SUBDIRECCIÓN DE PLANEACIÓN Y EVALUACIÓN**

ELABORÓ:

AUTORIZÓ:

---

MC. ILDEFONSO MACHADO  
DOMINGUEZ  
TITULAR DE LA DEPENDENCIA

---

LIC. ANA LAURA FLEITES CHALE  
RESPONSABLE DEL DESPACHO



AYUNTAMIENTO DE MÉRIDA

UNIDAD DE PLANEACIÓN Y GESTIÓN

SUBDIRECCIÓN DE PLANEACIÓN Y EVALUACIÓN

SISTEMA DE EVALUACIÓN DE DESEMPEÑO

AL MES DE MARZO DE 2024

NO. 17236

**DATOS DEL PROGRAMA**

NUMERO DEL PROGRAMA PRESUPUESTARIO	17236
NOMBRE DEL PROGRAMA PRESUPUESTARIO	EVENTOS ESPECIALES EN EL MUNICIPIO
DESCRIPCIÓN DEL PROGRAMA	ORGANIZACIÓN Y DESARROLLO DE EVENTOS EN GENERAL: LOGÍSTICA, PROGRAMACIÓN, ADECUACIÓN DE SITIO, PRESENTACIÓN, PREMIACIÓN, CONVOCATORIA, CURSO DE VERANO.
ACTIVIDAD INSTITUCIONAL	INSTITUCIONAL
TIPO DE PP	PROGRAMA

**CLASIFICACIÓN ADMINISTRATIVA (CONAC) CÓDIGO**

SECTOR PÚBLICO MUNICIPAL		
SECTOR PÚBLICO NO FINANCIERO	GOBIERNO GENERAL MUNICIPAL	3.1.1
GOBIERNO GENERAL MUNICIPAL	GOBIERNO MUNICIPAL	3.1.1.1
GOBIERNO MUNICIPAL	DIRECCIÓN DE SALUD Y BIENESTAR SOCIAL	3.1.1.1.17

**RAMO O DEPENDENCIA CÓDIGO**

DIRECCIÓN	DIRECCIÓN DE SALUD Y BIENESTAR SOCIAL	17
SUBDIRECCIÓN	SECRETARÍA TÉCNICA DEPORTE	03
JEFATURA	PROMOCIÓN DEPORTIVA	02

**CLASIFICACIÓN FUNCIONAL DEL GASTO (CONAC) CÓDIGO**

FINALIDAD	DESARROLLO SOCIAL	02
FUNCIÓN	RECREACION, CULTURA Y OTRAS MANIFESTACIONES SOCIALES	04
SUBFUNCIÓN	DEPORTE Y RECREACIÓN	01

**CLASIFICACIÓN PROGRAMÁTICA**

PROGRAMA	DESEMPEÑO DE LAS FUNCIONES
APLICACIÓN	PRESTACIÓN DE SERVICIOS PÚBLICOS

**CLASIFICACIÓN FUNCIONAL DEL PLAN MUNICIPAL DE DESARROLLO**

EJE	3-MÉRIDA INCLUYENTE
SUBEJE	4-PARTICIPACIÓN SOCIAL
LINEA ESTRATÉGICA	1-FOMENTAR LA PARTICIPACIÓN SOCIAL Y LA INTEGRACIÓN DE LAS PERSONAS Y LAS FAMILIAS, A TRAVÉS DE ACTIVIDADES DE DESARROLLO COMUNITARIO Y LA PRÁCTICA DEL DEPORTE, ACTIVIDADES SOCIALES Y RECREATIVAS

ELABORÓ:

AUTORIZÓ:

MC. ILDEFONSO MACHADO  
DOMINGUEZ

TITULAR DE LA DEPENDENCIA

LIC. ANA LAURA FLEITES CHALE

RESPONSABLE DEL DESPACHO



**AYUNTAMIENTO DE MÉRIDA**  
**UNIDAD DE PLANEACIÓN Y GESTIÓN**  
**SUBDIRECCIÓN DE PLANEACIÓN Y EVALUACIÓN**

**INDICADOR DE ESTRATÉGICO(PROPÓSITO)**

<b>INDICADOR:</b>	PORCENTAJE DE SATISFACCIÓN				
<b>FORMULA:</b>	$(A()/B())*100$	<b>FRECUENCIA DE MEDICIÓN:</b>	ANUAL	<b>UNIDAD DE MEDIDA:</b>	TOTAL DE PERSONAS ENCUESTADAS, PERSONAS SATISFECHAS
<b>DEFINICIÓN DE LA FÓRMULA:</b>	$(PERSONAS SATISFECHAS()/TOTAL DE PERSONAS ENCUESTADAS())*100$				
<b>SENTIDO ESPERADO:</b>	INCREMENTO			<b>ULTIMO MES CAPTURADO:</b>	NINGUNO

INDICADOR	META AÑO	AVANCE	SEMAFORIZACIÓN
PORCENTAJE DE SATISFACCIÓN	100.00	0.00 %	CRITICO

**INDICADOR DE ESTRATÉGICO(COMPONENTE)**

<b>INDICADOR:</b>	PROMEDIO DE ASISTENTES A LOS EVENTOS				
<b>FORMULA:</b>	$A()/B()$	<b>FRECUENCIA DE MEDICIÓN:</b>	ANUAL	<b>UNIDAD DE MEDIDA:</b>	ASISTENTES PROGRAMADOS, ASISTENTES REALES
<b>DEFINICIÓN DE LA FÓRMULA:</b>	$ASISTENTES REALES()/ASISTENTES PROGRAMADOS()$				
<b>SENTIDO ESPERADO:</b>	INCREMENTO			<b>ULTIMO MES CAPTURADO:</b>	NINGUNO

INDICADOR	META AÑO	AVANCE	SEMAFORIZACIÓN
PROMEDIO DE ASISTENTES A LOS EVENTOS	75000.00	0.00 %	CRITICO

**INDICADOR DE ESTRATÉGICO(ACTIVIDAD)**

<b>INDICADOR:</b>	NUMERO DE PARTICIPANTES				
<b>FORMULA:</b>	$A()$	<b>FRECUENCIA DE MEDICIÓN:</b>	ANUAL	<b>UNIDAD DE MEDIDA:</b>	TOTAL DE PARTICIPANTES
<b>DEFINICIÓN DE LA FÓRMULA:</b>	$TOTAL DE PARTICIPANTES()$				
<b>SENTIDO ESPERADO:</b>	INCREMENTO			<b>ULTIMO MES CAPTURADO:</b>	NINGUNO

INDICADOR	META AÑO	AVANCE	SEMAFORIZACIÓN
NUMERO DE PARTICIPANTES	7500.00	0.00 %	

**INDICADOR DE ESTRATÉGICO(ACTIVIDAD)**

<b>INDICADOR:</b>	NUMERO DE PARTICIPANTES				
<b>FORMULA:</b>	$A()$	<b>FRECUENCIA DE MEDICIÓN:</b>	ANUAL	<b>UNIDAD DE MEDIDA:</b>	TOTAL DE PARTICIPANTES
<b>DEFINICIÓN DE LA FÓRMULA:</b>	$TOTAL DE PARTICIPANTES()$				
<b>SENTIDO ESPERADO:</b>	INCREMENTO			<b>ULTIMO MES CAPTURADO:</b>	NINGUNO

INDICADOR	META AÑO	AVANCE	SEMAFORIZACIÓN
NUMERO DE PARTICIPANTES	50000.00	0.00 %	

**INDICADOR DE ESTRATÉGICO(ACTIVIDAD)**



AYUNTAMIENTO DE MÉRIDA  
UNIDAD DE PLANEACIÓN Y GESTIÓN  
SUBDIRECCIÓN DE PLANEACIÓN Y EVALUACIÓN

INDICADOR: NUMERO DE PARTICIPANTES

FORMULA: A() FRECUENCIA DE MEDICIÓN: ANUAL UNIDAD DE MEDIDA: TOTAL DE PARTICIPANTES  
DEFINICIÓN DE LA FÓRMULA: TOTAL DE PARTICIPANTES()  
SENTIDO ESPERADO: INCREMENTO ULTIMO MES CAPTURADO: NINGUNO

INDICADOR	META AÑO	AVANCE	SEMAFORIZACIÓN
NUMERO DE PARTICIPANTES	1250.00	0.00 %	

INDICADOR DE ESTRATÉGICO(ACTIVIDAD)

INDICADOR: NUMERO DE PARTICIPANTES EN CADA TORNEO

FORMULA: A() FRECUENCIA DE MEDICIÓN: MENSUAL UNIDAD DE MEDIDA: TOTAL DE PARTICIPANTES  
DEFINICIÓN DE LA FÓRMULA: TOTAL DE PARTICIPANTES()  
SENTIDO ESPERADO: INCREMENTO ULTIMO MES CAPTURADO: NINGUNO

INDICADOR	META AÑO	AVANCE	SEMAFORIZACIÓN
NUMERO DE PARTICIPANTES EN CADA TORNEO	100.00	0.00	

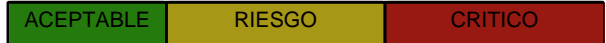
INDICADOR DE ESTRATÉGICO(ACTIVIDAD)

INDICADOR: NUMERO DE PARTICIPANTES

FORMULA: A() FRECUENCIA DE MEDICIÓN: ANUAL UNIDAD DE MEDIDA: TOTAL DE PARTICIPANTES  
DEFINICIÓN DE LA FÓRMULA: TOTAL DE PARTICIPANTES()  
SENTIDO ESPERADO: INCREMENTO ULTIMO MES CAPTURADO: NINGUNO

INDICADOR	META AÑO	AVANCE	SEMAFORIZACIÓN
NUMERO DE PARTICIPANTES	7500.00	0.00 %	

SEMAFORIZACIÓN



ELABORÓ:

AUTORIZÓ:

MC. ILDEFONSO MACHADO  
DOMINGUEZ  
TITULAR DE LA DEPENDENCIA

LIC. ANA LAURA FLEITES CHALE  
RESPONSABLE DEL DESPACHO

**AYUNTAMIENTO DE MÉRIDA****UNIDAD DE PLANEACIÓN Y GESTIÓN****SUBDIRECCIÓN DE PLANEACIÓN Y EVALUACIÓN**

NO. 17237

**SISTEMA DE EVALUACIÓN DE DESEMPEÑO**

AL MES DE MARZO DE 2024

**DATOS DEL PROGRAMA**

<b>NUMERO DEL PROGRAMA PRESUPUESTARIO</b>	17237
<b>NOMBRE DEL PROGRAMA PRESUPUESTARIO</b>	CONSTRUYENDO FAMILIAS
<b>DESCRIPCIÓN DEL PROGRAMA</b>	INTERVENCIÓN SOCIOCOMUNITARIA BASADA EN UNA METODOLOGÍA SISTÉMICA, LÚDICA Y VIVENCIAL, CORRESPONDIENTE AL PRIMER NIVEL DE ATENCIÓN A LA SALUD INTEGRAL, ORIENTADA A LA PREVENCIÓN PRIMARIA, LA PSICOEDUCACIÓN, LA PROTECCIÓN Y A LA DETECCIÓN TEMPRANA Y OPORTUNA DE RIESGOS FÍSICOS, SOCIALES O MENTALES, ASÍ COMO A LA PROMOCIÓN DE LA SALUD INTEGRAL Y DE LOS DERECHOS DE LAS NIÑAS, NIÑOS Y ADOLESCENTES DEL MUNICIPIO DE MÉRIDA. TRABAJANDO DESDE CUATRO ACTIVIDADES PRINCIPALES: 1 TALLERES, PLÁTICAS Y PROGRAMAS DE ATENCIÓN Y DE DESARROLLO SOCIOEMOCIONAL EN LA SEDE DEL PROGRAMA "CENTRO DE DESARROLLO FAMILIAR: EL ROBLE AGRÍCOLA" 2 INTERVENCIÓN SOCIOCOMUNITARIA ITINERANTE EN LAS COMISARIAS DEL MUNICIPIO CON FASE DIAGNÓSTICA, DE INTERVENCIÓN, EVALUACIÓN Y SEGUIMIENTO DE CASOS 3 SERVICIO DE PLÁTICAS Y TALLERES DE DESARROLLO SOCIOEMOCIONAL DIRIGIDOS A MADRES, PADRES DE FAMILIA, PERSONAS TUTELARES Y NIÑAS, NIÑOS Y ADOLESCENTES EN LAS ESCUELAS DEL MUNICIPIO DE MÉRIDA Y 4 COORDINACIÓN Y EJECUCIÓN OPERATIVA DE LAS ACTIVIDADES INHERENTES AL SISTEMA DE PROTECCIÓN INTEGRAL DE NIÑAS, NIÑOS Y ADOLESCENTES DEL MUNICIPIO DE MÉRIDA.
<b>ACTIVIDAD INSTITUCIONAL</b>	INSTITUCIONAL
<b>TIPO DE PP</b>	PROGRAMA

<b>CLASIFICACIÓN ADMINISTRATIVA (CONAC)</b>		<b>CÓDIGO</b>
SECTOR PÚBLICO MUNICIPAL		
SECTOR PÚBLICO NO FINANCIERO	GOBIERNO GENERAL MUNICIPAL	3.1.1
GOBIERNO GENERAL MUNICIPAL	GOBIERNO MUNICIPAL	3.1.1.1
GOBIERNO MUNICIPAL	DIRECCIÓN DEL DIF MUNICIPAL	3.1.1.1.15

<b>RAMO O DEPENDENCIA</b>		<b>CÓDIGO</b>
DIRECCIÓN	DIRECCIÓN DEL DIF MUNICIPAL	15
SUBDIRECCIÓN	SUBDIRECCIÓN OPERATIVA	02
JEFATURA	COORDINACIÓN DE TRABAJO SOCIAL Y ESTUDIOS SOCIOECONÓMICOS	06

<b>CLASIFICACIÓN FUNCIONAL DEL GASTO (CONAC)</b>		<b>CÓDIGO</b>
FINALIDAD	DESARROLLO SOCIAL	02
FUNCIÓN	PROTECCION SOCIAL	06
SUBFUNCIÓN	FAMILIA E HIJOS	03

<b>CLASIFICACIÓN PROGRAMÁTICA</b>	
PROGRAMA	DESEMPEÑO DE LAS FUNCIONES
APLICACIÓN	PRESTACIÓN DE SERVICIOS PÚBLICOS

ELABORÓ:

AUTORIZÓ:

MTRA. SILVIA GENNY DEL ROCÍO  
SARTI GONZÁLEZ  
TITULAR DE LA DEPENDENCIA

PSIC. JULIA DEL MAR ALONZO  
AGUAYO  
RESPONSABLE DEL DESPACHO





AYUNTAMIENTO DE MÉRIDA  
UNIDAD DE PLANEACIÓN Y GESTIÓN  
SUBDIRECCIÓN DE PLANEACIÓN Y EVALUACIÓN  
SISTEMA DE EVALUACIÓN DE DESEMPEÑO  
AL MES DE MARZO DE 2024

NO. 17237

**CLASIFICACIÓN FUNCIONAL DEL PLAN MUNICIPAL DE DESARROLLO**

<b>EJE</b>	3-MÉRIDA INCLUYENTE
<b>SUBEJE</b>	1-ATENCIÓN A GRUPOS VULNERABLES
<b>LINEA ESTRATÉGICA</b>	1-IMPULSAR ACCIONES, ESTRATEGIAS Y SERVICIOS QUE FAVOREZCAN LA INTEGRACIÓN Y BIENESTAR DE LAS FAMILIAS Y GRUPOS VULNERABLES DEL MUNICIPIO DE MÉRIDA

ELABORÓ:

AUTORIZÓ:

---

MTRA. SILVIA GENNY DEL ROCÍO  
SARTI GONZÁLEZ  
TITULAR DE LA DEPENDENCIA

---

PSIC. JULIA DEL MAR ALONZO  
AGUAYO  
RESPONSABLE DEL DESPACHO



**AYUNTAMIENTO DE MÉRIDA**  
**UNIDAD DE PLANEACIÓN Y GESTIÓN**  
**SUBDIRECCIÓN DE PLANEACIÓN Y EVALUACIÓN**

**INDICADOR DE ESTRATÉGICO(PROPÓSITO)**

<b>INDICADOR:</b>	PORCENTAJE DE SOLICITUDES ATENDIDAS.			
<b>FORMULA:</b>	$(A()/B())*100$	<b>FRECUENCIA DE MEDICIÓN:</b>	MENSUAL	<b>UNIDAD DE MEDIDA:</b> SOLICITUDES RECIBIDAS,SOLICITUDES ATENDIDAS
<b>DEFINICIÓN DE LA FÓRMULA:</b>	(SOLICITUDES ATENDIDAS()/SOLICITUDES RECIBIDAS())*100			
<b>SENTIDO ESPERADO:</b>	INCREMENTO		<b>ULTIMO MES CAPTURADO:</b>	MARZO

INDICADOR	META AÑO	AVANCE	SEMAFORIZACIÓN
PORCENTAJE DE SOLICITUDES ATENDIDAS.	90.00	100.00 %	ACEPTABLE

**INDICADOR DE ESTRATÉGICO(COMPONENTE)**

<b>INDICADOR:</b>	PORCENTAJE DE AVANCE DEL PLAN ANUAL DE TRABAJO DEL SISTEMA DE PROTECCIÓN INTEGRAL DE NIÑAS, NIÑOS Y ADOLESCENTES DEL MUNICIPIO DE MÉRIDA.			
<b>FORMULA:</b>	$(A()/B())*100$	<b>FRECUENCIA DE MEDICIÓN:</b>	TRIMESTRAL	<b>UNIDAD DE MEDIDA:</b> ACTIVIDADES PROGRAMADAS,ACTIVIDADES REALIZADAS
<b>DEFINICIÓN DE LA FÓRMULA:</b>	(ACTIVIDADES PROGRAMADAS()/ACTIVIDADES REALIZADAS())*100			
<b>SENTIDO ESPERADO:</b>	INCREMENTO		<b>ULTIMO MES CAPTURADO:</b>	MARZO

INDICADOR	META AÑO	AVANCE	SEMAFORIZACIÓN
PORCENTAJE DE AVANCE DEL PLAN ANUAL DE TRABAJO DEL SISTEMA DE PROTECCIÓN INTEGRAL DE NIÑAS, NIÑOS Y ADOLESCENTES DEL MUNICIPIO DE MÉRIDA.	100.00	100.00	ACEPTABLE

**INDICADOR DE ESTRATÉGICO(COMPONENTE)**

<b>INDICADOR:</b>	NUMERO DE SESIONES DE TRABAJO, ACTIVIDADES, TALLERES, PLÁTICAS VIVENCIALES, FERIAS, EVENTOS Y DEMÁS ACTIVIDADES ITINERANTES PSICOEDUCATIVAS Y DE PROMOCIÓN DE DERECHOS DE NIÑAS, NIÑOS Y ADOLESCENTES.			
<b>FORMULA:</b>	A()	<b>FRECUENCIA DE MEDICIÓN:</b>	MENSUAL	<b>UNIDAD DE MEDIDA:</b> SESIONES REALIZADAS
<b>DEFINICIÓN DE LA FÓRMULA:</b>	SESIONES REALIZADAS()			
<b>SENTIDO ESPERADO:</b>	INCREMENTO		<b>ULTIMO MES CAPTURADO:</b>	MARZO

INDICADOR	META AÑO	AVANCE	SEMAFORIZACIÓN
NUMERO DE SESIONES DE TRABAJO, ACTIVIDADES, TALLERES, PLÁTICAS VIVENCIALES, FERIAS, EVENTOS Y DEMÁS ACTIVIDADES ITINERANTES PSICOEDUCATIVAS Y DE PROMOCIÓN DE DERECHOS DE NIÑAS, NIÑOS Y ADOLESCENTES.	550.00	182.00	CRITICO

**INDICADOR DE ESTRATÉGICO(COMPONENTE)**

<b>INDICADOR:</b>	PORCENTAJE DE BIENESTAR DE LAS PERSONAS BENEFICIARIAS.			
<b>FORMULA:</b>	$(A()/B())*100$	<b>FRECUENCIA DE MEDICIÓN:</b>	TRIMESTRAL	<b>UNIDAD DE MEDIDA:</b> PERSONAS ENCUESTADAS,PERSONAS QUE PERCIBEN BIENESTAR
<b>DEFINICIÓN DE LA FÓRMULA:</b>	(PERSONAS QUE PERCIBEN BIENESTAR()/PERSONAS ENCUESTADAS())*100			
<b>SENTIDO ESPERADO:</b>	INCREMENTO		<b>ULTIMO MES CAPTURADO:</b>	MARZO



AYUNTAMIENTO DE MÉRIDA

UNIDAD DE PLANEACIÓN Y GESTIÓN

SUBDIRECCIÓN DE PLANEACIÓN Y EVALUACIÓN

INDICADOR	META AÑO	AVANCE	SEMAFORIZACIÓN
PORCENTAJE DE BIENESTAR DE LAS PERSONAS BENEFICIARIAS.	90.00	90.91 %	ACEPTABLE

INDICADOR DE ESTRATÉGICO(COMPONENTE)

<b>INDICADOR:</b>	PORCENTAJE DE SOLICITUDES ATENDIDAS POR EL ÁREA DE SALUD FÍSICA Y NUTRICIÓN DEL PROGRAMA CONSTRUYENDO FAMILIAS.				
<b>FORMULA:</b>	$(A()/B())*100$	<b>FRECUENCIA DE MEDICIÓN:</b>	MENSUAL	<b>UNIDAD DE MEDIDA:</b>	SOLICITUDES ATENDIDAS,SOLICITUDES RECIBIDAS
<b>DEFINICIÓN DE LA FÓRMULA:</b>	(SOLICITUDES ATENDIDAS()/SOLICITUDES RECIBIDAS())*100				
<b>SENTIDO ESPERADO:</b>	CONSTANTE		<b>ULTIMO MES CAPTURADO:</b>	MARZO	

INDICADOR	META AÑO	AVANCE	SEMAFORIZACIÓN
PORCENTAJE DE SOLICITUDES ATENDIDAS POR EL ÁREA DE SALUD FÍSICA Y NUTRICIÓN DEL PROGRAMA CONSTRUYENDO FAMILIAS.	100.00	100.00 %	ACEPTABLE

INDICADOR DE ESTRATÉGICO(ACTIVIDAD)

<b>INDICADOR:</b>	NUMERO DE ACTIVIDADES DE ATENCIÓN PRIMARIA DE LA SALUD REALIZADAS EN EL ÁREA DE SALUD FÍSICA Y NUTRICIÓN.				
<b>FORMULA:</b>	A()	<b>FRECUENCIA DE MEDICIÓN:</b>	MENSUAL	<b>UNIDAD DE MEDIDA:</b>	ACTIVIDADES
<b>DEFINICIÓN DE LA FÓRMULA:</b>	ACTIVIDADES()				
<b>SENTIDO ESPERADO:</b>	INCREMENTO		<b>ULTIMO MES CAPTURADO:</b>	MARZO	

INDICADOR	META AÑO	AVANCE	SEMAFORIZACIÓN
NUMERO DE ACTIVIDADES DE ATENCIÓN PRIMARIA DE LA SALUD REALIZADAS EN EL ÁREA DE SALUD FÍSICA Y NUTRICIÓN.	420.00	165.00	CRITICO

INDICADOR DE ESTRATÉGICO(ACTIVIDAD)

<b>INDICADOR:</b>	NUMERO DE FAMILIAS BENEFICIADAS				
<b>FORMULA:</b>	A()	<b>FRECUENCIA DE MEDICIÓN:</b>	MENSUAL	<b>UNIDAD DE MEDIDA:</b>	NUEVAS FAMILIAS BENEFICIADAS
<b>DEFINICIÓN DE LA FÓRMULA:</b>	NUEVAS FAMILIAS BENEFICIADAS()				
<b>SENTIDO ESPERADO:</b>	INCREMENTO		<b>ULTIMO MES CAPTURADO:</b>	MARZO	

INDICADOR	META AÑO	AVANCE	SEMAFORIZACIÓN
NUMERO DE FAMILIAS BENEFICIADAS	2500.00	1392.00	RIESGO

INDICADOR DE ESTRATÉGICO(ACTIVIDAD)

<b>INDICADOR:</b>	NUMERO DE ACTIVIDADES REALIZADAS				
<b>FORMULA:</b>	A()	<b>FRECUENCIA DE MEDICIÓN:</b>	MENSUAL	<b>UNIDAD DE MEDIDA:</b>	ACTIVIDADES REALIZADAS
<b>DEFINICIÓN DE LA FÓRMULA:</b>	ACTIVIDADES REALIZADAS()				
<b>SENTIDO ESPERADO:</b>	INCREMENTO		<b>ULTIMO MES CAPTURADO:</b>	MARZO	

INDICADOR	META AÑO	AVANCE	SEMAFORIZACIÓN
NUMERO DE ACTIVIDADES REALIZADAS	1800.00	797.00	CRITICO



**AYUNTAMIENTO DE MÉRIDA**  
**UNIDAD DE PLANEACIÓN Y GESTIÓN**  
**SUBDIRECCIÓN DE PLANEACIÓN Y EVALUACIÓN**

**INDICADOR DE ESTRATÉGICO(ACTIVIDAD)**

<b>INDICADOR:</b>	PORCENTAJE DE SATISFACCIÓN PERCIBIDA POR LAS PERSONAS BENEFICIARIAS			
<b>FORMULA:</b>	$(A()/B())*100$	<b>FRECUENCIA DE MEDICIÓN:</b>	TRIMESTRAL	<b>UNIDAD DE MEDIDA:</b> PERSONAS ENCUESTADAS, EN CUESTAS SATISFATORIAS
<b>DEFINICIÓN DE LA FÓRMULA:</b>	(ENCUESTAS SATISFATORIAS()/PERSONAS ENCUESTADAS())*100			
<b>SENTIDO ESPERADO:</b>	INCREMENTO		<b>ULTIMO MES CAPTURADO:</b>	MARZO

INDICADOR	META AÑO	AVANCE	SEMAFORIZACIÓN
PORCENTAJE DE SATISFACCIÓN PERCIBIDA POR LAS PERSONAS BENEFICIARIAS	90.00	90.91 %	ACEPTABLE

**INDICADOR DE ESTRATÉGICO(ACTIVIDAD)**

<b>INDICADOR:</b>	NUMERO DE NUEVAS PERSONAS BENEFICIADAS			
<b>FORMULA:</b>	A()	<b>FRECUENCIA DE MEDICIÓN:</b>	MENSUAL	<b>UNIDAD DE MEDIDA:</b> NUEVAS PERSONAS BENEFICIADAS
<b>DEFINICIÓN DE LA FÓRMULA:</b>	NUEVAS PERSONAS BENEFICIADAS()			
<b>SENTIDO ESPERADO:</b>	INCREMENTO		<b>ULTIMO MES CAPTURADO:</b>	MARZO

INDICADOR	META AÑO	AVANCE	SEMAFORIZACIÓN
NUMERO DE NUEVAS PERSONAS BENEFICIADAS	4500.00	1664.00	CRITICO

**INDICADOR DE ESTRATÉGICO(ACTIVIDAD)**

<b>INDICADOR:</b>	NUMERO DE SESIONES Y ACTIVIDADES RELACIONADAS AL SISTEMA DE PROTECCIÓN INTEGRAL DE NIÑAS, NIÑOS Y ADOLESCENTES DEL MUNICIPIO DE MÉRIDA			
<b>FORMULA:</b>	A()	<b>FRECUENCIA DE MEDICIÓN:</b>	TRIMESTRAL	<b>UNIDAD DE MEDIDA:</b> ACTIVIDADES
<b>DEFINICIÓN DE LA FÓRMULA:</b>	ACTIVIDADES()			
<b>SENTIDO ESPERADO:</b>	INCREMENTO		<b>ULTIMO MES CAPTURADO:</b>	MARZO

INDICADOR	META AÑO	AVANCE	SEMAFORIZACIÓN
NUMERO DE SESIONES Y ACTIVIDADES RELACIONADAS AL SISTEMA DE PROTECCIÓN INTEGRAL DE NIÑAS, NIÑOS Y ADOLESCENTES DEL MUNICIPIO DE MÉRIDA	12.00	8.00	RIESGO

SEMAFORIZACIÓN

ACEPTABLE	RIESGO	CRITICO
-----------	--------	---------

ELABORÓ:

AUTORIZÓ:

MTRA. SILVIA GENNY DEL ROCÍO  
 SARTI GONZÁLEZ  
 TITULAR DE LA DEPENDENCIA

PSIC. JULIA DEL MAR ALONZO  
 AGUAYO  
 RESPONSABLE DEL DESPACHO

**AYUNTAMIENTO DE MÉRIDA****UNIDAD DE PLANEACIÓN Y GESTIÓN****SUBDIRECCIÓN DE PLANEACIÓN Y EVALUACIÓN****SISTEMA DE EVALUACIÓN DE DESEMPEÑO****AL MES DE MARZO DE 2024****NO. 17245****DATOS DEL PROGRAMA**

<b>NUMERO DEL PROGRAMA PRESUPUESTARIO</b>	17245
<b>NOMBRE DEL PROGRAMA PRESUPUESTARIO</b>	RED DE ALIANZAS CIUDADANAS
<b>DESCRIPCIÓN DEL PROGRAMA</b>	LLEVAR A CABO ACCIONES QUE PERMITAN VINCULAR AYUDA GRATUITAS Y SIN FINES DE LUCRO DE ORGANISMOS SOCIALES Y PERSONAS VOLUNTARIAS, HACIA CIUDADANÍA EN CONDICIÓN VULNERABLE Y PROYECTOS DE IMPACTO SOCIAL, FOMENTANDO LA AYUDA MUTUA Y FORTALECIENDO LA PARTICIPACIÓN CIUDADANA SOLIDARIA, CON EL APOYO DE LA PLATAFORMA MÉRIDA NOS UNE.
<b>ACTIVIDAD INSTITUCIONAL</b>	INSTITUCIONAL
<b>TIPO DE PP</b>	PROGRAMA

**CLASIFICACIÓN ADMINISTRATIVA (CONAC) CÓDIGO**

SECTOR PÚBLICO MUNICIPAL		
SECTOR PÚBLICO NO FINANCIERO	GOBIERNO GENERAL MUNICIPAL	3.1.1
GOBIERNO GENERAL MUNICIPAL	GOBIERNO MUNICIPAL	3.1.1.1
GOBIERNO MUNICIPAL	SECRETARÍA DE PARTICIPACIÓN CIUDADANA	3.1.1.1.19

**RAMO O DEPENDENCIA CÓDIGO**

<b>DIRECCIÓN</b>	SECRETARÍA DE PARTICIPACIÓN CIUDADANA	19
<b>SUBDIRECCIÓN</b>	SUBDIRECTOR DE PARTICIPACIÓN SOCIAL	03
<b>JEFATURA</b>	DEPARTAMENTO DE VINCULACION CON ORGANISMOS SOCIALES	04

**CLASIFICACIÓN FUNCIONAL DEL GASTO (CONAC) CÓDIGO**

<b>FINALIDAD</b>	DESARROLLO SOCIAL	02
<b>FUNCIÓN</b>	OTROS ASUNTOS SOCIALES	07
<b>SUBFUNCIÓN</b>	OTROS ASUNTOS SOCIALES	01

**CLASIFICACIÓN PROGRAMÁTICA**

<b>PROGRAMA</b>	DESEMPEÑO DE LAS FUNCIONES
<b>APLICACIÓN</b>	ESPECÍFICOS

**CLASIFICACIÓN FUNCIONAL DEL PLAN MUNICIPAL DE DESARROLLO**

<b>EJE</b>	6-MÉRIDA PARTICIPATIVA E INNOVADORA
<b>SUBEJE</b>	2-PARTICIPACIÓN CIUDADANA, RESPONSABLE, RESPETUOSA Y RECÍPROCA
<b>LINEA ESTRATÉGICA</b>	1-COADYUVAR EN EL DISEÑO E IMPLEMENTACIÓN DE POLÍTICAS PÚBLICAS PARA EL DESARROLLO DE LA PARTICIPACIÓN CIUDADANA, A TRAVÉS DE LA ARTICULACIÓN DE LOS ACTORES SOCIALES QUE FORTALEZCAN LAS DECISIONES DEL AYUNTAMIENTO EN BENEFICIO DE LOS HABITANTES.

ELABORÓ:

AUTORIZÓ:

LCC. CYNTHIA MARISOL PUERTO  
ACEVEDO  
TITULAR DE LA DEPENDENCIA

LCC. CYNTHIA MARISOL PUERTO  
ACEVEDO  
RESPONSABLE DEL DESPACHO



AYUNTAMIENTO DE MÉRIDA

UNIDAD DE PLANEACIÓN Y GESTIÓN

SUBDIRECCIÓN DE PLANEACIÓN Y EVALUACIÓN

INDICADOR DE ESTRATÉGICO(PROPÓSITO)

<b>INDICADOR:</b>	PORCENTAJE DE PERSONAS Y ORGANISMOS SOCIALES QUE SE SUMAN COMO INICIATIVAS SOLIDARIAS PARA AYUDAR.				
<b>FORMULA:</b>	$(A()/B())*100$	<b>FRECUENCIA DE MEDICIÓN:</b>	ANUAL	<b>UNIDAD DE MEDIDA:</b>	SOLICITUDES RECIBIDAS,SOLICITUDES ATENDIDAS
<b>DEFINICIÓN DE LA FÓRMULA:</b>	$(SOLICITUDES ATENDIDAS()/SOLICITUDES RECIBIDAS())*100$				
<b>SENTIDO ESPERADO:</b>	INCREMENTO		<b>ULTIMO MES CAPTURADO:</b>	NINGUNO	

INDICADOR	META AÑO	AVANCE	SEMAFORIZACIÓN
PORCENTAJE DE PERSONAS Y ORGANISMOS SOCIALES QUE SE SUMAN COMO INICIATIVAS SOLIDARIAS PARA AYUDAR.	60.00	0.00 %	

INDICADOR DE ESTRATÉGICO(COMPONENTE)

<b>INDICADOR:</b>	PORCENTAJE DE AYUDAS EN ESPECIE O SERVICIO VOLUNTARIO VINCULADOS.				
<b>FORMULA:</b>	$(A()/B())*100$	<b>FRECUENCIA DE MEDICIÓN:</b>	SEMESTRAL	<b>UNIDAD DE MEDIDA:</b>	SOLICITUDES ATENDIDAS,SOLICITUDES RECIBIDAS
<b>DEFINICIÓN DE LA FÓRMULA:</b>	$(SOLICITUDES RECIBIDAS()/SOLICITUDES ATENDIDAS())*100$				
<b>SENTIDO ESPERADO:</b>	INCREMENTO		<b>ULTIMO MES CAPTURADO:</b>	NINGUNO	

INDICADOR	META AÑO	AVANCE	SEMAFORIZACIÓN
PORCENTAJE DE AYUDAS EN ESPECIE O SERVICIO VOLUNTARIO VINCULADOS.	60.00	0.00	

INDICADOR DE ESTRATÉGICO(ACTIVIDAD)

<b>INDICADOR:</b>	NUMERO DE ACTIVIDADES PARA EL FORTALECIMIENTO DE LA PARTICIPACIÓN CIUDADANA SOLIDARIA				
<b>FORMULA:</b>	A()	<b>FRECUENCIA DE MEDICIÓN:</b>	SEMESTRAL	<b>UNIDAD DE MEDIDA:</b>	ACTIVIDADES REALIZADAS
<b>DEFINICIÓN DE LA FÓRMULA:</b>	ACTIVIDADES REALIZADAS()				
<b>SENTIDO ESPERADO:</b>	INCREMENTO		<b>ULTIMO MES CAPTURADO:</b>	NINGUNO	

INDICADOR	META AÑO	AVANCE	SEMAFORIZACIÓN
NUMERO DE ACTIVIDADES PARA EL FORTALECIMIENTO DE LA PARTICIPACIÓN CIUDADANA SOLIDARIA	20.00	0.00	

INDICADOR DE ESTRATÉGICO(ACTIVIDAD)

<b>INDICADOR:</b>	NUMERO DE SOLICITUDES ATENDIDAS				
<b>FORMULA:</b>	A()	<b>FRECUENCIA DE MEDICIÓN:</b>	SEMESTRAL	<b>UNIDAD DE MEDIDA:</b>	SOLICITUDES ATENDIDAS
<b>DEFINICIÓN DE LA FÓRMULA:</b>	SOLICITUDES ATENDIDAS()				
<b>SENTIDO ESPERADO:</b>	INCREMENTO		<b>ULTIMO MES CAPTURADO:</b>	NINGUNO	

INDICADOR	META AÑO	AVANCE	SEMAFORIZACIÓN
NUMERO DE SOLICITUDES ATENDIDAS	50.00	0.00	

INDICADOR DE ESTRATÉGICO(ACTIVIDAD)



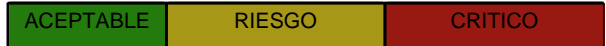
**AYUNTAMIENTO DE MÉRIDA**  
**UNIDAD DE PLANEACIÓN Y GESTIÓN**  
**SUBDIRECCIÓN DE PLANEACIÓN Y EVALUACIÓN**

**INDICADOR:** NUMERO DE NUEVAS INICIATIVAS.

<b>FORMULA:</b> A()	<b>FRECUENCIA DE MEDICIÓN:</b> SEMESTRAL	<b>UNIDAD DE MEDIDA:</b>	ALIADOS QUE PARTICIPAN
<b>DEFINICIÓN DE LA FÓRMULA:</b>	ALIADOS QUE PARTICIPAN()		
<b>SENTIDO ESPERADO:</b>	INCREMENTO	<b>ULTIMO MES CAPTURADO:</b>	NINGUNO

INDICADOR	META AÑO	AVANCE	SEMAFORIZACIÓN
NUMERO DE NUEVAS INICIATIVAS.	300.00	0.00	

SEMAFORIZACIÓN



ELABORÓ:

AUTORIZÓ:

\_\_\_\_\_  
LCC. CYNTHIA MARISOL PUERTO  
ACEVEDO  
TITULAR DE LA DEPENDENCIA

\_\_\_\_\_  
LCC. CYNTHIA MARISOL PUERTO  
ACEVEDO  
RESPONSABLE DEL DESPACHO

**AYUNTAMIENTO DE MÉRIDA****UNIDAD DE PLANEACIÓN Y GESTIÓN****SUBDIRECCIÓN DE PLANEACIÓN Y EVALUACIÓN**

NO. 17252

**SISTEMA DE EVALUACIÓN DE DESEMPEÑO**

AL MES DE MARZO DE 2024

**DATOS DEL PROGRAMA**

<b>NUMERO DEL PROGRAMA PRESUPUESTARIO</b>	17252
<b>NOMBRE DEL PROGRAMA PRESUPUESTARIO</b>	MÉRIDA COMO DESTINO TURÍSTICO
<b>DESCRIPCIÓN DEL PROGRAMA</b>	ATRAER MEJORES FLUJOS TURÍSTICOS AL MUNICIPIO DE MÉRIDA MEDIANTE PROMOCIÓN HACIA MERCADOS ESTRATÉGICOS, PARTICIPACIÓN EN EVENTOS DE PROMOCIÓN TURÍSTICA, DESARROLLO DE TRADE SHOWS Y EVENTOS QUE PROPICIAN LA VINCULACIÓN DEL SECTOR TURÍSTICO.
<b>ACTIVIDAD INSTITUCIONAL</b>	INSTITUCIONAL
<b>TIPO DE PP</b>	PROGRAMA

**CLASIFICACIÓN ADMINISTRATIVA (CONAC) CÓDIGO**

SECTOR PÚBLICO MUNICIPAL		
SECTOR PÚBLICO NO FINANCIERO	GOBIERNO GENERAL MUNICIPAL	3.1.1
GOBIERNO GENERAL MUNICIPAL	GOBIERNO MUNICIPAL	3.1.1.1
GOBIERNO MUNICIPAL	DIRECCIÓN DE DESARROLLO ECONÓMICO Y TURISMO	3.1.1.1.33

**RAMO O DEPENDENCIA CÓDIGO**

<b>DIRECCIÓN</b>	DIRECCIÓN DE DESARROLLO ECONÓMICO Y TURISMO	33
<b>SUBDIRECCIÓN</b>	SUBDIRECCIÓN DE TURISMO	03
<b>JEFATURA</b>	MERCADOTECNIA Y DIFUSIÓN	02

**CLASIFICACIÓN FUNCIONAL DEL GASTO (CONAC) CÓDIGO**

<b>FINALIDAD</b>	DESARROLLO ECONOMICO	03
<b>FUNCIÓN</b>	TURISMO	07
<b>SUBFUNCIÓN</b>	TURISMO	01

**CLASIFICACIÓN PROGRAMÁTICA**

<b>PROGRAMA</b>	DESEMPEÑO DE LAS FUNCIONES
<b>APLICACIÓN</b>	PROMOCIÓN Y FOMENTO

**CLASIFICACIÓN FUNCIONAL DEL PLAN MUNICIPAL DE DESARROLLO**

<b>EJE</b>	1-MÉRIDA PRÓSPERA
<b>SUBEJE</b>	3-PROMOCIÓN ECONÓMICA Y TURÍSTICA
<b>LINEA ESTRATÉGICA</b>	1-CONSOLIDAR AL MUNICIPIO DE MÉRIDA COMO UNA CAPITAL CON ALTO DESARROLLO ECONÓMICO Y TURÍSTICO

ELABORÓ:

AUTORIZÓ:

MTRO. JOSE LUIS MARTINEZ  
SEMERENA  
TITULAR DE LA DEPENDENCIA

PSIC. HALIA REGINA BERLIN  
MARTIN  
RESPONSABLE DEL DESPACHO





**AYUNTAMIENTO DE MÉRIDA**  
**UNIDAD DE PLANEACIÓN Y GESTIÓN**  
**SUBDIRECCIÓN DE PLANEACIÓN Y EVALUACIÓN**

**INDICADOR DE GESTIÓN(PROPÓSITO)**

<b>INDICADOR:</b>	PORCENTAJE DE ALIANZAS ESTRATÉGICAS EN EVENTOS				
<b>FORMULA:</b>	$(A()/B())*100$	<b>FRECUENCIA DE MEDICIÓN:</b>	TRIMESTRAL	<b>UNIDAD DE MEDIDA:</b>	CITAS,CITAS ATENDIDAS
<b>DEFINICIÓN DE LA FÓRMULA:</b>	$(CITAS ATENDIDAS()/CITAS())*100$				
<b>SENTIDO ESPERADO:</b>	INCREMENTO		<b>ULTIMO MES CAPTURADO:</b>	MARZO	

INDICADOR	META AÑO	AVANCE	SEMAFORIZACIÓN
PORCENTAJE DE ALIANZAS ESTRATÉGICAS EN EVENTOS	75.00	91.67 %	ACEPTABLE

**INDICADOR DE GESTIÓN(COMPONENTE)**

<b>INDICADOR:</b>	PORCENTAJE DE CUMPLIMIENTO DE LA META DE PARTICIPACIONES EN FERIAS Y EVENTOS DE LA INDUSTRIA TURÍSTICA Y EMPRESARIAL				
<b>FORMULA:</b>	$(A()/B())*100$	<b>FRECUENCIA DE MEDICIÓN:</b>	TRIMESTRAL	<b>UNIDAD DE MEDIDA:</b>	EVENTOS PROGAMADOS,EVE NTOS ASISTIDOS
<b>DEFINICIÓN DE LA FÓRMULA:</b>	$(EVENTOS ASISTIDOS()/EVENTOS PROGAMADOS())*100$				
<b>SENTIDO ESPERADO:</b>	CONSTANTE		<b>ULTIMO MES CAPTURADO:</b>	MARZO	

INDICADOR	META AÑO	AVANCE	SEMAFORIZACIÓN
PORCENTAJE DE CUMPLIMIENTO DE LA META DE PARTICIPACIONES EN FERIAS Y EVENTOS DE LA INDUSTRIA TURÍSTICA Y EMPRESARIAL	90.00	100.00 %	ACEPTABLE

**INDICADOR DE GESTIÓN(ACTIVIDAD)**

<b>INDICADOR:</b>	NUMERO DE ALIANZAS ESTRATÉGICAS				
<b>FORMULA:</b>	A()	<b>FRECUENCIA DE MEDICIÓN:</b>	TRIMESTRAL	<b>UNIDAD DE MEDIDA:</b>	CITAS ATENDIDAS
<b>DEFINICIÓN DE LA FÓRMULA:</b>	CITAS ATENDIDAS()				
<b>SENTIDO ESPERADO:</b>	INCREMENTO		<b>ULTIMO MES CAPTURADO:</b>	MARZO	

INDICADOR	META AÑO	AVANCE	SEMAFORIZACIÓN
NUMERO DE ALIANZAS ESTRATÉGICAS	60.00	11.00	CRITICO

**INDICADOR DE GESTIÓN(ACTIVIDAD)**

<b>INDICADOR:</b>	NUMERO DE LAS Y LOS PARTICIPANTES EN EVENTOS				
<b>FORMULA:</b>	A()	<b>FRECUENCIA DE MEDICIÓN:</b>	TRIMESTRAL	<b>UNIDAD DE MEDIDA:</b>	PARTICIPANTES
<b>DEFINICIÓN DE LA FÓRMULA:</b>	PARTICIPANTES()				
<b>SENTIDO ESPERADO:</b>	CONSTANTE		<b>ULTIMO MES CAPTURADO:</b>	MARZO	

INDICADOR	META AÑO	AVANCE	SEMAFORIZACIÓN
NUMERO DE LAS Y LOS PARTICIPANTES EN EVENTOS	50.00	103.84	ACEPTABLE

**INDICADOR DE GESTIÓN(ACTIVIDAD)**

<b>INDICADOR:</b>	NUMERO DE PARTICIPACIONES EN EVENTOS DE PROMOCIÓN TURÍSTICA Y ECONÓMICA			
-------------------	---	--	--	--



AYUNTAMIENTO DE MÉRIDA

UNIDAD DE PLANEACIÓN Y GESTIÓN

SUBDIRECCIÓN DE PLANEACIÓN Y EVALUACIÓN

**FORMULA:** A() **FRECUENCIA DE MEDICIÓN:** TRIMESTRAL **UNIDAD DE MEDIDA:** EVENTOS ASISTIDOS  
**DEFINICIÓN DE LA FÓRMULA:** EVENTOS ASISTIDOS()  
**SENTIDO ESPERADO:** CONSTANTE **ULTIMO MES CAPTURADO:** MARZO

INDICADOR	META AÑO	AVANCE	SEMAFORIZACIÓN
NUMERO DE PARTICIPACIONES EN EVENTOS DE PROMOCIÓN TURÍSTICA Y ECONÓMICA	4.00	12.00	ACEPTABLE

SEMAFORIZACIÓN



ELABORÓ:

AUTORIZÓ:

MTRO. JOSE LUIS MARTINEZ SEMERENA  
TITULAR DE LA DEPENDENCIA

PSIC. HALIA REGINA BERLIN MARTIN  
RESPONSABLE DEL DESPACHO



AYUNTAMIENTO DE MÉRIDA

UNIDAD DE PLANEACIÓN Y GESTIÓN

SUBDIRECCIÓN DE PLANEACIÓN Y EVALUACIÓN

SISTEMA DE EVALUACIÓN DE DESEMPEÑO

AL MES DE MARZO DE 2024

NO. 17254

**DATOS DEL PROGRAMA**

<b>NUMERO DEL PROGRAMA PRESUPUESTARIO</b>	17254
<b>NOMBRE DEL PROGRAMA PRESUPUESTARIO</b>	IMAGEN TURÍSTICA Y EMPRESARIAL DE MÉRIDA
<b>DESCRIPCIÓN DEL PROGRAMA</b>	DISEÑO E IMPLEMENTACIÓN DE CAMPAÑAS PUBLICITARIAS EN MEDIOS TRADICIONALES Y DIGITALES, CREACIÓN DE LA REALIDAD AUMENTADA EN ATRACTIVOS DE LA CIUDAD, CONTRATACIÓN DE SERVICIOS PARA EL DESARROLLO DE ESTRATEGIAS DE MERCADOTECNIA, PUBLICIDAD, MONITOREO DE REDES SOCIALES Y CREACIÓN PRODUCTOS PROMOCIONALES PARA LA DIFUSIÓN DEL MUNICIPIO DE MÉRIDA.
<b>ACTIVIDAD INSTITUCIONAL</b>	INSTITUCIONAL
<b>TIPO DE PP</b>	PROGRAMA

**CLASIFICACIÓN ADMINISTRATIVA (CONAC) CÓDIGO**

SECTOR PÚBLICO MUNICIPAL		
SECTOR PÚBLICO NO FINANCIERO	GOBIERNO GENERAL MUNICIPAL	3.1.1
GOBIERNO GENERAL MUNICIPAL	GOBIERNO MUNICIPAL	3.1.1.1
GOBIERNO MUNICIPAL	DIRECCIÓN DE DESARROLLO ECONÓMICO Y TURISMO	3.1.1.1.33

**RAMO O DEPENDENCIA CÓDIGO**

<b>DIRECCIÓN</b>	DIRECCIÓN DE DESARROLLO ECONÓMICO Y TURISMO	33
<b>SUBDIRECCIÓN</b>	SUBDIRECCIÓN DE TURISMO	03
<b>JEFATURA</b>	MERCADOTECNIA Y DIFUSIÓN	02

**CLASIFICACIÓN FUNCIONAL DEL GASTO (CONAC) CÓDIGO**

<b>FINALIDAD</b>	DESARROLLO ECONOMICO	03
<b>FUNCIÓN</b>	TURISMO	07
<b>SUBFUNCIÓN</b>	TURISMO	01

**CLASIFICACIÓN PROGRAMÁTICA**

<b>PROGRAMA</b>	DESEMPEÑO DE LAS FUNCIONES
<b>APLICACIÓN</b>	PROMOCIÓN Y FOMENTO

**CLASIFICACIÓN FUNCIONAL DEL PLAN MUNICIPAL DE DESARROLLO**

<b>EJE</b>	1-MÉRIDA PRÓSPERA
<b>SUBEJE</b>	3-PROMOCIÓN ECONÓMICA Y TURÍSTICA
<b>LINEA ESTRATÉGICA</b>	1-CONSOLIDAR AL MUNICIPIO DE MÉRIDA COMO UNA CAPITAL CON ALTO DESARROLLO ECONÓMICO Y TURÍSTICO

ELABORÓ:

AUTORIZÓ:

MTRO. JOSE LUIS MARTINEZ SEMERENA  
TITULAR DE LA DEPENDENCIA

PSIC. HALIA REGINA BERLIN MARTIN  
RESPONSABLE DEL DESPACHO



**AYUNTAMIENTO DE MÉRIDA**  
**UNIDAD DE PLANEACIÓN Y GESTIÓN**  
**SUBDIRECCIÓN DE PLANEACIÓN Y EVALUACIÓN**

**INDICADOR DE GESTIÓN(PROPÓSITO)**

<b>INDICADOR:</b>	PORCENTAJE DE SATISFACCIÓN DE LAS Y LOS USUARIOS DEL SITIO WEB DE VISITMERIDAMX				
<b>FORMULA:</b>	$(A()/B())*100$	<b>FRECUENCIA DE MEDICIÓN:</b>	ANUAL	<b>UNIDAD DE MEDIDA:</b>	ENCUESTAS REALIZADAS,ENCUESTAS SATISFACTORIAS
<b>DEFINICIÓN DE LA FÓRMULA:</b>	(ENCUESTAS SATISFACTORIAS()/ENCUESTAS REALIZADAS())*100				
<b>SENTIDO ESPERADO:</b>	CONSTANTE		<b>ULTIMO MES CAPTURADO:</b>	NINGUNO	

INDICADOR	META AÑO	AVANCE	SEMAFORIZACIÓN
PORCENTAJE DE SATISFACCIÓN DE LAS Y LOS USUARIOS DEL SITIO WEB DE VISITMERIDAMX	99.00	0.00 %	CRITICO

**INDICADOR DE GESTIÓN(COMPONENTE)**

<b>INDICADOR:</b>	NUMERO DE PUBLICACIONES EN DIFERENTES MEDIOS DIGITALES.				
<b>FORMULA:</b>	A()	<b>FRECUENCIA DE MEDICIÓN:</b>	TRIMESTRAL	<b>UNIDAD DE MEDIDA:</b>	PUBLICACIONES
<b>DEFINICIÓN DE LA FÓRMULA:</b>	PUBLICACIONES()				
<b>SENTIDO ESPERADO:</b>	CONSTANTE		<b>ULTIMO MES CAPTURADO:</b>	MARZO	

INDICADOR	META AÑO	AVANCE	SEMAFORIZACIÓN
NUMERO DE PUBLICACIONES EN DIFERENTES MEDIOS DIGITALES.	1400.00	279.00	CRITICO

**INDICADOR DE GESTIÓN(COMPONENTE)**

<b>INDICADOR:</b>	NUMERO DE VISITAS AL PORTAL WEB				
<b>FORMULA:</b>	A()	<b>FRECUENCIA DE MEDICIÓN:</b>	TRIMESTRAL	<b>UNIDAD DE MEDIDA:</b>	VISITAS REALIZADAS
<b>DEFINICIÓN DE LA FÓRMULA:</b>	VISITAS REALIZADAS()				
<b>SENTIDO ESPERADO:</b>	CONSTANTE		<b>ULTIMO MES CAPTURADO:</b>	MARZO	

INDICADOR	META AÑO	AVANCE	SEMAFORIZACIÓN
NUMERO DE VISITAS AL PORTAL WEB	280000.00	119101.00	CRITICO

**INDICADOR DE GESTIÓN(COMPONENTE)**

<b>INDICADOR:</b>	NUMERO DE DESCARGAS DE LA APLICACIÓN MÓVIL				
<b>FORMULA:</b>	A()	<b>FRECUENCIA DE MEDICIÓN:</b>	TRIMESTRAL	<b>UNIDAD DE MEDIDA:</b>	USUARIOS
<b>DEFINICIÓN DE LA FÓRMULA:</b>	USUARIOS()				
<b>SENTIDO ESPERADO:</b>	INCREMENTO		<b>ULTIMO MES CAPTURADO:</b>	MARZO	

INDICADOR	META AÑO	AVANCE	SEMAFORIZACIÓN
NUMERO DE DESCARGAS DE LA APLICACIÓN MÓVIL	4500.00	1823.00	CRITICO

**INDICADOR DE GESTIÓN(ACTIVIDAD)**

<b>INDICADOR:</b>	NUMERO DE INTERACCIONES DE USUARIAS Y USUARIOS EN REDES SOCIALES			
-------------------	--	--	--	--



AYUNTAMIENTO DE MÉRIDA

UNIDAD DE PLANEACIÓN Y GESTIÓN

SUBDIRECCIÓN DE PLANEACIÓN Y EVALUACIÓN

FORMULA: A() FRECUENCIA DE MEDICIÓN: TRIMESTRAL UNIDAD DE MEDIDA: INTERACCIÓN DE USUARIOS EN REDES

DEFINICIÓN DE LA FÓRMULA: INTERACCIÓN DE USUARIOS EN REDES()

SENTIDO ESPERADO: INCREMENTO ULTIMO MES CAPTURADO: MARZO

Table with 4 columns: INDICADOR, META AÑO, AVANCE, SEMAFORIZACIÓN. Row 1: NUMERO DE INTERACCIONES DE USUARIAS Y USUARIOS EN REDES SOCIALES, 450000.00, 25498.00, CRITICO

INDICADOR DE GESTIÓN(ACTIVIDAD)

INDICADOR: NUMERO DE ALCANCE EN REDES SOCIALES

FORMULA: A() FRECUENCIA DE MEDICIÓN: TRIMESTRAL UNIDAD DE MEDIDA: ALCANCE DE PUBLICACIONES

DEFINICIÓN DE LA FÓRMULA: ALCANCE DE PUBLICACIONES()

SENTIDO ESPERADO: INCREMENTO ULTIMO MES CAPTURADO: MARZO

Table with 4 columns: INDICADOR, META AÑO, AVANCE, SEMAFORIZACIÓN. Row 1: NUMERO DE ALCANCE EN REDES SOCIALES, 1200000.00, 932036.00, RIESGO

SEMAFORIZACIÓN



ELABORÓ:

AUTORIZÓ:

MTRO. JOSE LUIS MARTINEZ SEMERENA TITULAR DE LA DEPENDENCIA

PSIC. HALIA REGINA BERLIN MARTIN RESPONSABLE DEL DESPACHO

**AYUNTAMIENTO DE MÉRIDA****UNIDAD DE PLANEACIÓN Y GESTIÓN****SUBDIRECCIÓN DE PLANEACIÓN Y EVALUACIÓN**

NO. 17282

**SISTEMA DE EVALUACIÓN DE DESEMPEÑO**

AL MES DE MARZO DE 2024

**DATOS DEL PROGRAMA**

<b>NUMERO DEL PROGRAMA PRESUPUESTARIO</b>	17282
<b>NOMBRE DEL PROGRAMA PRESUPUESTARIO</b>	GUARDAPARQUES MUNICIPALES
<b>DESCRIPCIÓN DEL PROGRAMA</b>	SUPERVISIÓN Y VIGILANCIA DE PARQUES Y ÁREAS PÚBLICAS RECREATIVAS INCLUYENDO LOS BIENES MUNICIPALES DE USO COMUN JUEGOS, MODULOS E INSTALACIONES DEPORTIVAS REALIZANDO LAS GESTIONES DE ATENCIÓN DE LAS DEMANDAS DE SERVICIOS PÚBLICOS DE UNA MANERA MÁS CERCANA Y EFICAZ, RESPECTO A LAS CONDICIONES DE INFRAESTRUCTURA, CONSERVACIÓN Y MANTENIMIENTO.
<b>ACTIVIDAD INSTITUCIONAL</b>	INSTITUCIONAL
<b>TIPO DE PP</b>	PROGRAMA

**CLASIFICACIÓN ADMINISTRATIVA (CONAC) CÓDIGO**

SECTOR PÚBLICO MUNICIPAL		
SECTOR PÚBLICO NO FINANCIERO	GOBIERNO GENERAL MUNICIPAL	3.1.1
GOBIERNO GENERAL MUNICIPAL	GOBIERNO MUNICIPAL	3.1.1.1
GOBIERNO MUNICIPAL	DIRECCIÓN DE POLICÍA MUNICIPAL	3.1.1.1.40

**RAMO O DEPENDENCIA CÓDIGO**

<b>DIRECCIÓN</b>	DIRECCIÓN DE POLICÍA MUNICIPAL	40
<b>SUBDIRECCIÓN</b>	GUARDAPARQUES	05
<b>JEFATURA</b>	JEFATURA DE GUARDAPARQUES	02

**CLASIFICACIÓN FUNCIONAL DEL GASTO (CONAC) CÓDIGO**

<b>FINALIDAD</b>	GOBIERNO	01
<b>FUNCIÓN</b>	ASUNTOS DE ORDEN PUBLICO Y DE SEGURIDAD INTERIOR	07
<b>SUBFUNCIÓN</b>	POLICÍA	01

**CLASIFICACIÓN PROGRAMÁTICA**

<b>PROGRAMA</b>	DESEMPEÑO DE LAS FUNCIONES
<b>APLICACIÓN</b>	ESPECÍFICOS

**CLASIFICACIÓN FUNCIONAL DEL PLAN MUNICIPAL DE DESARROLLO**

<b>EJE</b>	4-MÉRIDA SEGURA
<b>SUBEJE</b>	1-SEGURIDAD PÚBLICA
<b>LINEA ESTRATÉGICA</b>	1-CONTRIBUIR A LA DISMINUCIÓN DE LOS ÍNDICES DE ACCIDENTES, DELITOS Y CONDUCTAS DE RIESGO, A TRAVÉS DE LOS PROGRAMAS DE PREVENCIÓN Y AUXILIO OPORTUNO PARA EL BENEFICIO DE LOS CIUDADANOS DE MÉRIDA.

ELABORÓ:

AUTORIZÓ:

ING. MARIO ARTURO ROMERO  
ESCALANTE  
TITULAR DE LA DEPENDENCIA

ING. BENJAMIN MILLET MOLINA  
RESPONSABLE DEL DESPACHO



**AYUNTAMIENTO DE MÉRIDA**  
**UNIDAD DE PLANEACIÓN Y GESTIÓN**  
**SUBDIRECCIÓN DE PLANEACIÓN Y EVALUACIÓN**

**INDICADOR DE ESTRATÉGICO(PROPÓSITO)**

<b>INDICADOR:</b>	NUMERO DE VISITAS QUE REALIZAN LAS CIUDADANAS Y LOS CIUDADANOS LOS PARQUES Y ÁREAS PÚBLICAS				
<b>FORMULA:</b>	A()	<b>FRECUENCIA DE MEDICIÓN:</b>	MENSUAL	<b>UNIDAD DE MEDIDA:</b>	VISITAS REALIZADAS
<b>DEFINICIÓN DE LA FÓRMULA:</b>	VISITAS REALIZADAS()				
<b>SENTIDO ESPERADO:</b>	INCREMENTO		<b>ULTIMO MES CAPTURADO:</b>	NINGUNO	

INDICADOR	META AÑO	AVANCE	SEMAFORIZACIÓN
NUMERO DE VISITAS QUE REALIZAN LAS CIUDADANAS Y LOS CIUDADANOS LOS PARQUES Y ÁREAS PÚBLICAS	1900000.00	0.00	

**INDICADOR DE ESTRATÉGICO(COMPONENTE)**

<b>INDICADOR:</b>	RAZON DE INCIDENCIAS REPORTADAS Y ATENDIDAS EN COORDINACIÓN CON OTRAS INSTANCIAS MUNICIPALES.				
<b>FORMULA:</b>	A()/B()	<b>FRECUENCIA DE MEDICIÓN:</b>	MENSUAL	<b>UNIDAD DE MEDIDA:</b>	REPORTES RECIBIDOS,REPORTES ATENDIDOS
<b>DEFINICIÓN DE LA FÓRMULA:</b>	REPORTES ATENDIDOS()/REPORTES RECIBIDOS()				
<b>SENTIDO ESPERADO:</b>	DECREMENTO		<b>ULTIMO MES CAPTURADO:</b>	NINGUNO	

INDICADOR	META AÑO	AVANCE	SEMAFORIZACIÓN
RAZON DE INCIDENCIAS REPORTADAS Y ATENDIDAS EN COORDINACIÓN CON OTRAS INSTANCIAS MUNICIPALES.	3200.00	0.00	

**INDICADOR DE ESTRATÉGICO(ACTIVIDAD)**

<b>INDICADOR:</b>	NUMERO DE PARQUES ATENDIDOS				
<b>FORMULA:</b>	A()	<b>FRECUENCIA DE MEDICIÓN:</b>	SEMESTRAL	<b>UNIDAD DE MEDIDA:</b>	PARQUES ATENDIDOS
<b>DEFINICIÓN DE LA FÓRMULA:</b>	PARQUES ATENDIDOS()				
<b>SENTIDO ESPERADO:</b>	INCREMENTO		<b>ULTIMO MES CAPTURADO:</b>	NINGUNO	

INDICADOR	META AÑO	AVANCE	SEMAFORIZACIÓN
NUMERO DE PARQUES ATENDIDOS	87.00	0.00	

**INDICADOR DE ESTRATÉGICO(ACTIVIDAD)**

<b>INDICADOR:</b>	NUMERO DE ENCUESTAS ELABORADAS Y APLICADAS POR GUARDAPARQUES				
<b>FORMULA:</b>	A()	<b>FRECUENCIA DE MEDICIÓN:</b>	ANUAL	<b>UNIDAD DE MEDIDA:</b>	ENCUESTAS REALIZADAS
<b>DEFINICIÓN DE LA FÓRMULA:</b>	ENCUESTAS REALIZADAS()				
<b>SENTIDO ESPERADO:</b>	INCREMENTO		<b>ULTIMO MES CAPTURADO:</b>	NINGUNO	

INDICADOR	META AÑO	AVANCE	SEMAFORIZACIÓN
NUMERO DE ENCUESTAS ELABORADAS Y APLICADAS POR GUARDAPARQUES	750.00	0.00	

SEMAFORIZACIÓN

ACEPTABLE

RIESGO

CRITICO



**AYUNTAMIENTO DE MÉRIDA**  
**UNIDAD DE PLANEACIÓN Y GESTIÓN**  
**SUBDIRECCIÓN DE PLANEACIÓN Y EVALUACIÓN**

ELABORÓ:

AUTORIZÓ:

---

ING. MARIO ARTURO ROMERO  
ESCALANTE  
TITULAR DE LA DEPENDENCIA

---

ING. BENJAMIN MILLET MOLINA  
RESPONSABLE DEL DESPACHO



**AYUNTAMIENTO DE MÉRIDA****UNIDAD DE PLANEACIÓN Y GESTIÓN****SUBDIRECCIÓN DE PLANEACIÓN Y EVALUACIÓN**

NO. 17287

**SISTEMA DE EVALUACIÓN DE DESEMPEÑO**

AL MES DE MARZO DE 2024

**DATOS DEL PROGRAMA**

<b>NUMERO DEL PROGRAMA PRESUPUESTARIO</b>	17287
<b>NOMBRE DEL PROGRAMA PRESUPUESTARIO</b>	FORTEALECIMIENTO DE BRIGADAS DE CONTROL LARVARIO
<b>DESCRIPCIÓN DEL PROGRAMA</b>	CREAR 4 BRIGADAS CONFORMADAS POR 10 PERSONAS CADA UNA, PARA AMPLIAR Y RELIZAR CON MAYOR EFICACIA LAS ACCIONES PREVENTIVAS DE CONTROL LARVARIO, Y ASÍ DISMINUIR LA PROLIFERACIÓN DE LARVAS DEL MOSQUITO AEDES AEGYPTI EN COMISARIAS, COLONIAS, FRACCIONAMIENTOS Y ESPACIOS PÚBLICOS DEL MUNICIPIO DE MÉRIDA.
<b>ACTIVIDAD INSTITUCIONAL</b>	DESARROLLO
<b>TIPO DE PP</b>	PROGRAMA

**CLASIFICACIÓN ADMINISTRATIVA (CONAC) CÓDIGO**

SECTOR PÚBLICO MUNICIPAL		
SECTOR PÚBLICO NO FINANCIERO	GOBIERNO GENERAL MUNICIPAL	3.1.1
GOBIERNO GENERAL MUNICIPAL	GOBIERNO MUNICIPAL	3.1.1.1
GOBIERNO MUNICIPAL	DIRECCIÓN DE SALUD Y BIENESTAR SOCIAL	3.1.1.1.17

**RAMO O DEPENDENCIA CÓDIGO**

<b>DIRECCIÓN</b>	DIRECCIÓN DE SALUD Y BIENESTAR SOCIAL	17
<b>SUBDIRECCIÓN</b>	SUBDIRECCIÓN DE SALUD	02
<b>JEFATURA</b>	SUBDIRECCIÓN DE SALUD	01

**CLASIFICACIÓN FUNCIONAL DEL GASTO (CONAC) CÓDIGO**

<b>FINALIDAD</b>	DESARROLLO SOCIAL	02
<b>FUNCIÓN</b>	SALUD	03
<b>SUBFUNCIÓN</b>	PROTECCIÓN SOCIAL EN SALUD	05

**CLASIFICACIÓN PROGRAMÁTICA**

<b>PROGRAMA</b>	DESEMPEÑO DE LAS FUNCIONES
<b>APLICACIÓN</b>	PRESTACIÓN DE SERVICIOS PÚBLICOS

**CLASIFICACIÓN FUNCIONAL DEL PLAN MUNICIPAL DE DESARROLLO**

<b>EJE</b>	3-MÉRIDA INCLUYENTE
<b>SUBEJE</b>	3-SALUD
<b>LINEA ESTRATÉGICA</b>	1-PROMOVER LA PARTICIPACIÓN COMUNITARIA EN EL CUIDADO A LA SALUD, ASÍ COMO BRINDAR SERVICIOS MÉDICOS BÁSICOS, PREFERENCIALMENTE A LOS SECTORES SOCIOECONÓMICOS MÁS VULNERABLES

ELABORÓ:

AUTORIZÓ:

MC. ILDEFONSO MACHADO  
DOMINGUEZ  
TITULAR DE LA DEPENDENCIA

MTRO. JOSE RAFAEL CASTILLO  
AGUILAR  
RESPONSABLE DEL DESPACHO



AYUNTAMIENTO DE MÉRIDA

UNIDAD DE PLANEACIÓN Y GESTIÓN

SUBDIRECCIÓN DE PLANEACIÓN Y EVALUACIÓN

SISTEMA DE EVALUACIÓN DE DESEMPEÑO

AL MES DE MARZO DE 2024

NO. 17287

INDICADOR DE ESTRATÉGICO(PROPÓSITO)

<b>INDICADOR:</b>	PORCENTAJE DE LA POBLACIÓN				
<b>FORMULA:</b>	$(A()/B())*100$	<b>FRECUENCIA DE MEDICIÓN:</b>	MENSUAL	<b>UNIDAD DE MEDIDA:</b>	POBLACION TOTAL BENEFICIADA,POBLACION TOTAL DEL MUNICIPIO
<b>DEFINICIÓN DE LA FÓRMULA:</b>	(POBLACION TOTAL BENEFICIADA()/POBLACION TOTAL DEL MUNICIPIO())*100				
<b>SENTIDO ESPERADO:</b>	INCREMENTO		<b>ULTIMO MES CAPTURADO:</b>	NINGUNO	

INDICADOR	META AÑO	AVANCE	SEMAFORIZACIÓN
PORCENTAJE DE LA POBLACIÓN	100.00	0.00	

INDICADOR DE ESTRATÉGICO(COMPONENTE)

<b>INDICADOR:</b>	PORCENTAJE DE ACCIONES REALIZADAS EN LAS COMUNIDADES.				
<b>FORMULA:</b>	$(A()/B())*100$	<b>FRECUENCIA DE MEDICIÓN:</b>	MENSUAL	<b>UNIDAD DE MEDIDA:</b>	ACCIONES,COMISARIAS ATENDIDAS
<b>DEFINICIÓN DE LA FÓRMULA:</b>	(ACCIONES()/COMISARIAS ATENDIDAS())*100				
<b>SENTIDO ESPERADO:</b>	INCREMENTO		<b>ULTIMO MES CAPTURADO:</b>	NINGUNO	

INDICADOR	META AÑO	AVANCE	SEMAFORIZACIÓN
PORCENTAJE DE ACCIONES REALIZADAS EN LAS COMUNIDADES.	100.00	0.00	

INDICADOR DE ESTRATÉGICO(ACTIVIDAD)

<b>INDICADOR:</b>	NUMERO DE ACCIONES Y TRABAJOS REALIZADOS DE CONTROL LARVARIO EN COLONIAS Y COMISARIAS DEL MUNICIPIO DE MÉRIDA.				
<b>FORMULA:</b>	A()	<b>FRECUENCIA DE MEDICIÓN:</b>	MENSUAL	<b>UNIDAD DE MEDIDA:</b>	ACCIONES
<b>DEFINICIÓN DE LA FÓRMULA:</b>	ACCIONES()				
<b>SENTIDO ESPERADO:</b>	INCREMENTO		<b>ULTIMO MES CAPTURADO:</b>	NINGUNO	

INDICADOR	META AÑO	AVANCE	SEMAFORIZACIÓN
NUMERO DE ACCIONES Y TRABAJOS REALIZADOS DE CONTROL LARVARIO EN COLONIAS Y COMISARIAS DEL MUNICIPIO DE MÉRIDA.	50000.00	0.00	

SEMAFORIZACIÓN

ACEPTABLE

RIESGO

CRITICO

ELABORÓ:

AUTORIZÓ:

MC. ILDEFONSO MACHADO  
DOMINGUEZ  
TITULAR DE LA DEPENDENCIA

MTRO. JOSE RAFAEL CASTILLO  
AGUILAR  
RESPONSABLE DEL DESPACHO



AYUNTAMIENTO DE MÉRIDA

UNIDAD DE PLANEACIÓN Y GESTIÓN

SUBDIRECCIÓN DE PLANEACIÓN Y EVALUACIÓN

SISTEMA DE EVALUACIÓN DE DESEMPEÑO

AL MES DE MARZO DE 2024

NO. 17290

**DATOS DEL PROGRAMA**

<b>NUMERO DEL PROGRAMA PRESUPUESTARIO</b>	17290
<b>NOMBRE DEL PROGRAMA PRESUPUESTARIO</b>	SEGURIDAD VIAL Y MOVILIDAD
<b>DESCRIPCIÓN DEL PROGRAMA</b>	GESTIONAR LA VELOCIDAD A 30 KMHR EN EL PRIMER CUADRO DE LA CIUDAD DE MÉRIDA, ASÍ COMO CAMPAÑAS EMOCIONALES OBJETIVAS DE SEGURIDAD VIAL DE LOS SEIS FACTORES DE RIESGO: VELOCIDAD, CELULAR, CASCO MOTOCICLISTA, CINTURON DE SEGURIDAD, ALCOHOL, SILLA DE RETENCIÓN INFANTIL LA INSTALACIÓN DEL SEÑALAMIENTO VERTICAL Y EL SEÑALAMIENTO HORIZONTAL RESPECTIVO.
<b>ACTIVIDAD INSTITUCIONAL</b>	INSTITUCIONAL
<b>TIPO DE PP</b>	PROGRAMA

**CLASIFICACIÓN ADMINISTRATIVA (CONAC) CÓDIGO**

SECTOR PÚBLICO MUNICIPAL		
SECTOR PÚBLICO NO FINANCIERO	GOBIERNO GENERAL MUNICIPAL	3.1.1
GOBIERNO GENERAL MUNICIPAL	GOBIERNO MUNICIPAL	3.1.1.1
GOBIERNO MUNICIPAL	DIRECCIÓN DE POLICÍA MUNICIPAL	3.1.1.1.40

**RAMO O DEPENDENCIA CÓDIGO**

<b>DIRECCIÓN</b>	DIRECCIÓN DE POLICÍA MUNICIPAL	40
<b>SUBDIRECCIÓN</b>	SUBDIRECCIÓN GENERAL OPERATIVA	04
<b>JEFATURA</b>	SERVICIOS VIALES	03

**CLASIFICACIÓN FUNCIONAL DEL GASTO (CONAC) CÓDIGO**

<b>FINALIDAD</b>	GOBIERNO	01
<b>FUNCIÓN</b>	ASUNTOS DE ORDEN PUBLICO Y DE SEGURIDAD INTERIOR	07
<b>SUBFUNCIÓN</b>	POLICÍA	01

**CLASIFICACIÓN PROGRAMÁTICA**

<b>PROGRAMA</b>	DESEMPEÑO DE LAS FUNCIONES
<b>APLICACIÓN</b>	ESPECÍFICOS

**CLASIFICACIÓN FUNCIONAL DEL PLAN MUNICIPAL DE DESARROLLO**

<b>EJE</b>	4-MÉRIDA SEGURA
<b>SUBEJE</b>	2-SEGURIDAD VIAL.
<b>LINEA ESTRATÉGICA</b>	1-FORTALECER LA SEGURIDAD VIAL DE LOS PEATONES, AUTOMOVILISTAS Y MOTOCICLISTAS A TRAVÉS DE PROGRAMAS DE MEJORAMIENTO DE LA INFRAESTRUCTURA VIAL Y MOBILIARIO URBANO PARA EL BENEFICIO DE LOS CIUDADANOS.

ELABORÓ:

AUTORIZÓ:

ING. MARIO ARTURO ROMERO  
ESCALANTE  
TITULAR DE LA DEPENDENCIA

C. LUIS ALBERTO CANTO HAU  
RESPONSABLE DEL DESPACHO



**AYUNTAMIENTO DE MÉRIDA**  
**UNIDAD DE PLANEACIÓN Y GESTIÓN**  
**SUBDIRECCIÓN DE PLANEACIÓN Y EVALUACIÓN**

**INDICADOR DE GESTIÓN(PROPÓSITO)**

<b>INDICADOR:</b>	NUMERO DE REPORTES ATENTIDOS				
<b>FORMULA:</b>	A()	<b>FRECUENCIA DE MEDICIÓN:</b>	MENSUAL	<b>UNIDAD DE MEDIDA:</b>	REPORTES ATENDIDOS
<b>DEFINICIÓN DE LA FÓRMULA:</b>	REPORTES ATENDIDOS()				
<b>SENTIDO ESPERADO:</b>	DECREMENTO		<b>ULTIMO MES CAPTURADO:</b>	MARZO	

INDICADOR	META AÑO	AVANCE	SEMAFORIZACIÓN
NUMERO DE REPORTES ATENTIDOS	1200.00	0.00	

**INDICADOR DE GESTIÓN(COMPONENTE)**

<b>INDICADOR:</b>	NUMERO MENSUAL DE PERITAJES				
<b>FORMULA:</b>	A()	<b>FRECUENCIA DE MEDICIÓN:</b>	MENSUAL	<b>UNIDAD DE MEDIDA:</b>	PERITAJES
<b>DEFINICIÓN DE LA FÓRMULA:</b>	PERITAJES()				
<b>SENTIDO ESPERADO:</b>	DECREMENTO		<b>ULTIMO MES CAPTURADO:</b>	NINGUNO	

INDICADOR	META AÑO	AVANCE	SEMAFORIZACIÓN
NUMERO MENSUAL DE PERITAJES	1200.00	0.00	

**INDICADOR DE GESTIÓN(COMPONENTE)**

<b>INDICADOR:</b>	PORCENTAJE DE INTERSECCIONES SEÑALIZADAS				
<b>FORMULA:</b>	$(A()/B())*100$	<b>FRECUENCIA DE MEDICIÓN:</b>	MENSUAL	<b>UNIDAD DE MEDIDA:</b>	SERVICIOS REALIZADOS, TOTAL DE SERVICIOS SOLICITADOS
<b>DEFINICIÓN DE LA FÓRMULA:</b>	$(SERVICIOS REALIZADOS()/TOTAL DE SERVICIOS SOLICITADOS())*100$				
<b>SENTIDO ESPERADO:</b>	INCREMENTO		<b>ULTIMO MES CAPTURADO:</b>	MARZO	

INDICADOR	META AÑO	AVANCE	SEMAFORIZACIÓN
PORCENTAJE DE INTERSECCIONES SEÑALIZADAS	50.00	725.81	

**INDICADOR DE GESTIÓN(ACTIVIDAD)**

<b>INDICADOR:</b>	PORCENTAJE DE ESTUDIOS DE INGENIERIA DE TRANSITO Y AUDITORIAS VIALES REALIZADAS				
<b>FORMULA:</b>	$(A()/B())*100$	<b>FRECUENCIA DE MEDICIÓN:</b>	TRIMESTRAL	<b>UNIDAD DE MEDIDA:</b>	DICTÁMENES REALIZADOS, AUDITORIAS
<b>DEFINICIÓN DE LA FÓRMULA:</b>	$(DICTÁMENES REALIZADOS()/AUDITORIAS())*100$				
<b>SENTIDO ESPERADO:</b>	INCREMENTO		<b>ULTIMO MES CAPTURADO:</b>	MARZO	

INDICADOR	META AÑO	AVANCE	SEMAFORIZACIÓN
PORCENTAJE DE ESTUDIOS DE INGENIERIA DE TRANSITO Y AUDITORIAS VIALES REALIZADAS	5.00	100.00	

**INDICADOR DE GESTIÓN(ACTIVIDAD)**



**AYUNTAMIENTO DE MÉRIDA**  
**UNIDAD DE PLANEACIÓN Y GESTIÓN**  
**SUBDIRECCIÓN DE PLANEACIÓN Y EVALUACIÓN**

<b>INDICADOR:</b>	NUMERO DE CAMPAÑAS Y SPOTS DE CONCIENCIACION REALIZADAS EN REDES SOCIALES				
<b>FORMULA:</b>	A()	<b>FRECUENCIA DE MEDICIÓN:</b>	TRIMESTRAL	<b>UNIDAD DE MEDIDA:</b>	CAMPAÑAS
<b>DEFINICIÓN DE LA FÓRMULA:</b>	CAMPAÑAS()				
<b>SENTIDO ESPERADO:</b>	INCREMENTO		<b>ULTIMO MES CAPTURADO:</b>	NINGUNO	

INDICADOR	META AÑO	AVANCE	SEMAFORIZACIÓN
NUMERO DE CAMPAÑAS Y SPOTS DE CONCIENCIACION REALIZADAS EN REDES SOCIALES	6.00	248.00 %	

**INDICADOR DE GESTIÓN(ACTIVIDAD)**

<b>INDICADOR:</b>	NUMERO DE SEÑALES INSTALADAS E INTERSECCIONES PINTADAS				
<b>FORMULA:</b>	A()	<b>FRECUENCIA DE MEDICIÓN:</b>	MENSUAL	<b>UNIDAD DE MEDIDA:</b>	NÚMERO DE INTERVENCIONES
<b>DEFINICIÓN DE LA FÓRMULA:</b>	NÚMERO DE INTERVENCIONES()				
<b>SENTIDO ESPERADO:</b>	INCREMENTO		<b>ULTIMO MES CAPTURADO:</b>	MARZO	

INDICADOR	META AÑO	AVANCE	SEMAFORIZACIÓN
NUMERO DE SEÑALES INSTALADAS E INTERSECCIONES PINTADAS	70.00	0.00	

SEMAFORIZACIÓN



ELABORÓ:

AUTORIZÓ:

ING. MARIO ARTURO ROMERO  
ESCALANTE  
TITULAR DE LA DEPENDENCIA

C. LUIS ALBERTO CANTO HAU  
RESPONSABLE DEL DESPACHO



AYUNTAMIENTO DE MÉRIDA

UNIDAD DE PLANEACIÓN Y GESTIÓN

SUBDIRECCIÓN DE PLANEACIÓN Y EVALUACIÓN

SISTEMA DE EVALUACIÓN DE DESEMPEÑO

AL MES DE MARZO DE 2024

NO. 17291

**DATOS DEL PROGRAMA**

NUMERO DEL PROGRAMA PRESUPUESTARIO	17291
NOMBRE DEL PROGRAMA PRESUPUESTARIO	MOVILIDAD VEHICULAR Y DE TRANSEÚNTES SEGURA
DESCRIPCIÓN DEL PROGRAMA	SE REALIZA EL MANTENIMIENTO PREVENTIVO YO CORRECTIVO A LOS EQUIPOS ASOCIADOS CON EL SISTEMA DE SEMAFORIZACIÓN EN EL ÁREA DE JURISDICCIÓN DE LA POLICÍA MUNICIPAL DE MÉRIDA
ACTIVIDAD INSTITUCIONAL	INSTITUCIONAL
TIPO DE PP	PROGRAMA

**CLASIFICACIÓN ADMINISTRATIVA (CONAC) CÓDIGO**

SECTOR PÚBLICO MUNICIPAL		
SECTOR PÚBLICO NO FINANCIERO	GOBIERNO GENERAL MUNICIPAL	3.1.1
GOBIERNO GENERAL MUNICIPAL	GOBIERNO MUNICIPAL	3.1.1.1
GOBIERNO MUNICIPAL	DIRECCIÓN DE POLICÍA MUNICIPAL	3.1.1.1.40

**RAMO O DEPENDENCIA CÓDIGO**

DIRECCIÓN	DIRECCIÓN DE POLICÍA MUNICIPAL	40
SUBDIRECCIÓN	SUBDIRECCIÓN GENERAL OPERATIVA	04
JEFATURA	SERVICIOS VIALES	03

**CLASIFICACIÓN FUNCIONAL DEL GASTO (CONAC) CÓDIGO**

FINALIDAD	GOBIERNO	01
FUNCIÓN	ASUNTOS DE ORDEN PUBLICO Y DE SEGURIDAD INTERIOR	07
SUBFUNCIÓN	POLICÍA	01

**CLASIFICACIÓN PROGRAMÁTICA**

PROGRAMA	DESEMPEÑO DE LAS FUNCIONES
APLICACIÓN	ESPECÍFICOS

**CLASIFICACIÓN FUNCIONAL DEL PLAN MUNICIPAL DE DESARROLLO**

EJE	4-MÉRIDA SEGURA
SUBEJE	2-SEGURIDAD VIAL.
LINEA ESTRATÉGICA	1-FORTALECER LA SEGURIDAD VIAL DE LOS PEATONES, AUTOMOVILISTAS Y MOTOCICLISTAS A TRAVÉS DE PROGRAMAS DE MEJORAMIENTO DE LA INFRAESTRUCTURA VIAL Y MOBILIARIO URBANO PARA EL BENEFICIO DE LOS CIUDADANOS.

ELABORÓ:

AUTORIZÓ:

ING. MARIO ARTURO ROMERO  
ESCALANTE  
TITULAR DE LA DEPENDENCIA

C. LUIS ALBERTO CANTO HAU  
RESPONSABLE DEL DESPACHO



AYUNTAMIENTO DE MÉRIDA

UNIDAD DE PLANEACIÓN Y GESTIÓN

SUBDIRECCIÓN DE PLANEACIÓN Y EVALUACIÓN

SISTEMA DE EVALUACIÓN DE DESEMPEÑO

AL MES DE MARZO DE 2024

NO. 17291

INDICADOR DE ESTRATÉGICO(PROPÓSITO)

<b>INDICADOR:</b>	PORCENTAJE DE HECHOS DE TRÁNSITO OCURRIDOS EN EL PRIMER CUADRO DE LA CIUDAD DE MÉRIDA EN EL AÑO ACTUAL COMPARADO CON EL AÑO ANTERIOR			
<b>FORMULA:</b>	(A()/B())*100	<b>FRECUENCIA DE MEDICIÓN:</b>	TRIMESTRAL	<b>UNIDAD DE MEDIDA:</b> ACCIDENTES, TOTAL DE HECHOS DE TRANSITO ATENDIDOS POR PERITOS
<b>DEFINICIÓN DE LA FÓRMULA:</b>	(ACCIDENTES()/TOTAL DE HECHOS DE TRANSITO ATENDIDOS POR PERITOS())*100			
<b>SENTIDO ESPERADO:</b>	DECREMENTO		<b>ULTIMO MES CAPTURADO:</b>	NINGUNO

INDICADOR	META AÑO	AVANCE	SEMAFORIZACIÓN
PORCENTAJE DE HECHOS DE TRÁNSITO OCURRIDOS EN EL PRIMER CUADRO DE LA CIUDAD DE MÉRIDA EN EL AÑO ACTUAL COMPARADO CON EL AÑO ANTERIOR	1200.00	0.00	

INDICADOR DE ESTRATÉGICO(COMPONENTE)

<b>INDICADOR:</b>	PORCENTAJE DE SISTEMA SEMAFORIZADO OPERANDO AL 100%			
<b>FORMULA:</b>	(A()/B())*100	<b>FRECUENCIA DE MEDICIÓN:</b>	MENSUAL	<b>UNIDAD DE MEDIDA:</b> REPORTES ATENDIDOS,REPORTES RECIBIDOS
<b>DEFINICIÓN DE LA FÓRMULA:</b>	(REPORTES ATENDIDOS()/REPORTES RECIBIDOS())*100			
<b>SENTIDO ESPERADO:</b>	DECREMENTO		<b>ULTIMO MES CAPTURADO:</b>	MARZO

INDICADOR	META AÑO	AVANCE	SEMAFORIZACIÓN
PORCENTAJE DE SISTEMA SEMAFORIZADO OPERANDO AL 100%	100.00	0.00	

INDICADOR DE ESTRATÉGICO(ACTIVIDAD)

<b>INDICADOR:</b>	PORCENTAJE DE INTERSECCIONES SEMAFORIZADAS FUNCIONANDO AL 100% EN EL PRIMER CUADRO DE LA CIUDAD DE MÉRIDA			
<b>FORMULA:</b>	(A()/B())*100	<b>FRECUENCIA DE MEDICIÓN:</b>	MENSUAL	<b>UNIDAD DE MEDIDA:</b> REPORTES ATENDIDOS,REPORTES RECIBIDOS
<b>DEFINICIÓN DE LA FÓRMULA:</b>	(REPORTES ATENDIDOS()/REPORTES RECIBIDOS())*100			
<b>SENTIDO ESPERADO:</b>	DECREMENTO		<b>ULTIMO MES CAPTURADO:</b>	MARZO

INDICADOR	META AÑO	AVANCE	SEMAFORIZACIÓN
PORCENTAJE DE INTERSECCIONES SEMAFORIZADAS FUNCIONANDO AL 100% EN EL PRIMER CUADRO DE LA CIUDAD DE MÉRIDA	100.00	0.00 %	

SEMAFORIZACIÓN

ACEPTABLE

RIESGO

CRITICO

ELABORÓ:

AUTORIZÓ:

ING. MARIO ARTURO ROMERO ESCALANTE  
TITULAR DE LA DEPENDENCIA

C. LUIS ALBERTO CANTO HAU  
RESPONSABLE DEL DESPACHO



AYUNTAMIENTO DE MÉRIDA

UNIDAD DE PLANEACIÓN Y GESTIÓN

SUBDIRECCIÓN DE PLANEACIÓN Y EVALUACIÓN

SISTEMA DE EVALUACIÓN DE DESEMPEÑO

AL MES DE MARZO DE 2024

NO. 17292

**DATOS DEL PROGRAMA**

<b>NUMERO DEL PROGRAMA PRESUPUESTARIO</b>	17292
<b>NOMBRE DEL PROGRAMA PRESUPUESTARIO</b>	MANTENIMIENTO DEL ALUMBRADO PÚBLICO DE LA CIUDAD DE MÉRIDA Y SUS COMISARIAS DEL SECTOR PONIENTE
<b>DESCRIPCIÓN DEL PROGRAMA</b>	MANTENER EL SERVICIO PÚBLICO DEL ALUMBRADO DENTRO DE LOS ESTÁNDARES DESCRITOS EN LA NORMA RESPECTIVA, MEDIANTE EL SUMINISTRO DE MATERIALES Y EQUIPO PARA LA ATENCIÓN Y RESPUESTA A REPORTES DE LA CIUDADANÍA, ASÍ COMO MEJORAS Y AMPLIACIÓN DE LA RED DE ALUMBRADO PÚBLICO
<b>ACTIVIDAD INSTITUCIONAL</b>	INSTITUCIONAL
<b>TIPO DE PP</b>	PROGRAMA

**CLASIFICACIÓN ADMINISTRATIVA (CONAC) CÓDIGO**

SECTOR PÚBLICO MUNICIPAL		
SECTOR PÚBLICO NO FINANCIERO	GOBIERNO GENERAL MUNICIPAL	3.1.1
GOBIERNO GENERAL MUNICIPAL	GOBIERNO MUNICIPAL	3.1.1.1
GOBIERNO MUNICIPAL	DIRECCIÓN DE SERVICIOS PÚBLICOS MUNICIPALES	3.1.1.1.09

**RAMO O DEPENDENCIA CÓDIGO**

<b>DIRECCIÓN</b>	DIRECCIÓN DE SERVICIOS PÚBLICOS MUNICIPALES	09
<b>SUBDIRECCIÓN</b>	SUBDIRECCIÓN DE SERVICIOS BÁSICOS PONIENTE	08
<b>JEFATURA</b>	ALUMBRADO PONIENTE	04

**CLASIFICACIÓN FUNCIONAL DEL GASTO (CONAC) CÓDIGO**

<b>FINALIDAD</b>	DESARROLLO SOCIAL	02
<b>FUNCIÓN</b>	VIVIENDA Y SERVICIOS A LA COMUNIDAD	02
<b>SUBFUNCIÓN</b>	ALUMBRADO PÚBLICO	04

**CLASIFICACIÓN PROGRAMÁTICA**

<b>PROGRAMA</b>	DESEMPEÑO DE LAS FUNCIONES
<b>APLICACIÓN</b>	PRESTACIÓN DE SERVICIOS PÚBLICOS

**CLASIFICACIÓN FUNCIONAL DEL PLAN MUNICIPAL DE DESARROLLO**

<b>EJE</b>	5-MÉRIDA ORDENADA Y FUNCIONAL
<b>SUBEJE</b>	3-SERVICIOS PÚBLICOS DE CALIDAD
<b>LINEA ESTRATÉGICA</b>	1-LOGRAR LA COBERTURA COMPLETA DE LOS SERVICIOS PÚBLICOS MUNICIPALES CON ALTOS ESTÁNDARES DE CALIDAD Y LA SATISFACCIÓN DE LOS CIUDADANOS.

ELABORÓ:

AUTORIZÓ:

ING. JOSÉ ENRIQUE COLLADO  
SOBERANIS  
TITULAR DE LA DEPENDENCIA

ING. MANUEL JESUS BACAB  
BLANCO  
RESPONSABLE DEL DESPACHO





**AYUNTAMIENTO DE MÉRIDA**  
**UNIDAD DE PLANEACIÓN Y GESTIÓN**  
**SUBDIRECCIÓN DE PLANEACIÓN Y EVALUACIÓN**

**INDICADOR DE ESTRATÉGICO(PROPÓSITO)**

<b>INDICADOR:</b>	PORCENTAJE DE REPORTES ATENDIDOS				
<b>FORMULA:</b>	$(A()/B())*100$	<b>FRECUENCIA DE MEDICIÓN:</b>	MENSUAL	<b>UNIDAD DE MEDIDA:</b>	SOLICITUDES RECIBIDAS, SOLICITUDES ATENDIDAS
<b>DEFINICIÓN DE LA FÓRMULA:</b>	$(SOLICITUDES ATENDIDAS()/SOLICITUDES RECIBIDAS())*100$				
<b>SENTIDO ESPERADO:</b>	INCREMENTO			<b>ULTIMO MES CAPTURADO:</b>	MARZO

INDICADOR	META AÑO	AVANCE	SEMAFORIZACIÓN
PORCENTAJE DE REPORTES ATENDIDOS	99.00	98.32 %	RIESGO

**INDICADOR DE ESTRATÉGICO(COMPONENTE)**

<b>INDICADOR:</b>	PORCENTAJE DE CUMPLIMIENTO AL PROGRAMA DE MANTENIMIENTO DE LUMINARIAS EN PARQUES Y CANCHAS DEPORTIVAS				
<b>FORMULA:</b>	$(A()/B())*100$	<b>FRECUENCIA DE MEDICIÓN:</b>	MENSUAL	<b>UNIDAD DE MEDIDA:</b>	PARQUES PROGRAMADOS, PARQUES ATENDIDOS
<b>DEFINICIÓN DE LA FÓRMULA:</b>	$(PARQUES ATENDIDOS()/PARQUES PROGRAMADOS())*100$				
<b>SENTIDO ESPERADO:</b>	INCREMENTO			<b>ULTIMO MES CAPTURADO:</b>	MARZO

INDICADOR	META AÑO	AVANCE	SEMAFORIZACIÓN
PORCENTAJE DE CUMPLIMIENTO AL PROGRAMA DE MANTENIMIENTO DE LUMINARIAS EN PARQUES Y CANCHAS DEPORTIVAS	100.00	100.00 %	ACEPTABLE

**INDICADOR DE ESTRATÉGICO(COMPONENTE)**

<b>INDICADOR:</b>	PORCENTAJE DE SOLICITUDES ATENDIDAS				
<b>FORMULA:</b>	$(A()/B())*100$	<b>FRECUENCIA DE MEDICIÓN:</b>	MENSUAL	<b>UNIDAD DE MEDIDA:</b>	SOLICITUDES RECIBIDAS, SOLICITUDES ATENDIDAS
<b>DEFINICIÓN DE LA FÓRMULA:</b>	$(SOLICITUDES ATENDIDAS()/SOLICITUDES RECIBIDAS())*100$				
<b>SENTIDO ESPERADO:</b>	INCREMENTO			<b>ULTIMO MES CAPTURADO:</b>	MARZO

INDICADOR	META AÑO	AVANCE	SEMAFORIZACIÓN
PORCENTAJE DE SOLICITUDES ATENDIDAS	100.00	100.00 %	ACEPTABLE

**INDICADOR DE ESTRATÉGICO(ACTIVIDAD)**

<b>INDICADOR:</b>	NUMERO DE POSTES COLISIONADOS Y REUBICADOS				
<b>FORMULA:</b>	A()	<b>FRECUENCIA DE MEDICIÓN:</b>	MENSUAL	<b>UNIDAD DE MEDIDA:</b>	POSTES
<b>DEFINICIÓN DE LA FÓRMULA:</b>	POSTES()				
<b>SENTIDO ESPERADO:</b>	INCREMENTO			<b>ULTIMO MES CAPTURADO:</b>	MARZO

INDICADOR	META AÑO	AVANCE	SEMAFORIZACIÓN
NUMERO DE POSTES COLISIONADOS Y REUBICADOS	20.00	158.00	ACEPTABLE

**INDICADOR DE ESTRATÉGICO(ACTIVIDAD)**



**AYUNTAMIENTO DE MÉRIDA**  
**UNIDAD DE PLANEACIÓN Y GESTIÓN**  
**SUBDIRECCIÓN DE PLANEACIÓN Y EVALUACIÓN**

**INDICADOR:** NUMERO DE POSTES REINSTALADOS

**FORMULA:** A()                      **FRECUENCIA DE MEDICIÓN:** MENSUAL                      **UNIDAD DE MEDIDA:** POSTES

**DEFINICIÓN DE LA FÓRMULA:** POSTES()

**SENTIDO ESPERADO:** INCREMENTO                      **ULTIMO MES CAPTURADO:** MARZO

INDICADOR	META AÑO	AVANCE	SEMAFORIZACIÓN
NUMERO DE POSTES REINSTALADOS	25.00	24.00	RIESGO

**INDICADOR DE ESTRATÉGICO(ACTIVIDAD)**

**INDICADOR:** NUMERO DE LUMINARIAS CARGAS NUEVAS INSTALADAS

**FORMULA:** A()                      **FRECUENCIA DE MEDICIÓN:** MENSUAL                      **UNIDAD DE MEDIDA:** CARGAS NUEVAS

**DEFINICIÓN DE LA FÓRMULA:** CARGAS NUEVAS()

**SENTIDO ESPERADO:** INCREMENTO                      **ULTIMO MES CAPTURADO:** MARZO

INDICADOR	META AÑO	AVANCE	SEMAFORIZACIÓN
NUMERO DE LUMINARIAS CARGAS NUEVAS INSTALADAS	60.00	4.00	CRITICO

**INDICADOR DE ESTRATÉGICO(ACTIVIDAD)**

**INDICADOR:** NUMERO DE COMISARIAS ATENDIDAS

**FORMULA:** A()                      **FRECUENCIA DE MEDICIÓN:** MENSUAL                      **UNIDAD DE MEDIDA:** COMISARIAS ATENDIDAS

**DEFINICIÓN DE LA FÓRMULA:** COMISARIAS ATENDIDAS()

**SENTIDO ESPERADO:** INCREMENTO                      **ULTIMO MES CAPTURADO:** MARZO

INDICADOR	META AÑO	AVANCE	SEMAFORIZACIÓN
NUMERO DE COMISARIAS ATENDIDAS	144.00	24.00 %	CRITICO

**INDICADOR DE ESTRATÉGICO(ACTIVIDAD)**

**INDICADOR:** PORCENTAJE VERIFICACIÓN AL PROGRAMA DE MANTENIMIENTO DE PARQUES Y CANCHAS DEPORTIVAS DEL ALUMBRADO PÚBLICO

**FORMULA:** (A()/B())\*100                      **FRECUENCIA DE MEDICIÓN:** MENSUAL                      **UNIDAD DE MEDIDA:** PARQUES PROGRAMADOS, PARQUES ATENDIDOS

**DEFINICIÓN DE LA FÓRMULA:** (PARQUES ATENDIDOS()/PARQUES PROGRAMADOS())\*100

**SENTIDO ESPERADO:** INCREMENTO                      **ULTIMO MES CAPTURADO:** MARZO

INDICADOR	META AÑO	AVANCE	SEMAFORIZACIÓN
PORCENTAJE VERIFICACIÓN AL PROGRAMA DE MANTENIMIENTO DE PARQUES Y CANCHAS DEPORTIVAS DEL ALUMBRADO PÚBLICO	100.00	86.64 %	RIESGO

**INDICADOR DE ESTRATÉGICO(ACTIVIDAD)**

**INDICADOR:** NUMERO DE PARQUES Y CANCHAS DEPORTIVAS PROGRAMADAS ATENDIDAS



AYUNTAMIENTO DE MÉRIDA

UNIDAD DE PLANEACIÓN Y GESTIÓN

SUBDIRECCIÓN DE PLANEACIÓN Y EVALUACIÓN

**FORMULA:** A()      **FRECUENCIA DE MEDICIÓN:** MENSUAL      **UNIDAD DE MEDIDA:** CANCHAS  
**DEFINICIÓN DE LA FÓRMULA:** CANCHAS()  
**SENTIDO ESPERADO:** INCREMENTO      **ULTIMO MES CAPTURADO:** MARZO

INDICADOR	META AÑO	AVANCE	SEMAFORIZACIÓN
NUMERO DE PARQUES Y CANCHAS DEPORTIVAS PROGRAMADAS ATENDIDAS	35.00	46.00	ACEPTABLE

SEMAFORIZACIÓN



ELABORÓ:

AUTORIZÓ:

ING. JOSÉ ENRIQUE COLLADO  
SOBERANIS  
TITULAR DE LA DEPENDENCIA

ING. MANUEL JESUS BACAB  
BLANCO  
RESPONSABLE DEL DESPACHO



AYUNTAMIENTO DE MÉRIDA

UNIDAD DE PLANEACIÓN Y GESTIÓN

SUBDIRECCIÓN DE PLANEACIÓN Y EVALUACIÓN

SISTEMA DE EVALUACIÓN DE DESEMPEÑO

AL MES DE MARZO DE 2024

NO. 17293

**DATOS DEL PROGRAMA**

NUMERO DEL PROGRAMA PRESUPUESTARIO	17293
NOMBRE DEL PROGRAMA PRESUPUESTARIO	MANTENIMIENTO DEL ALUMBRADO PÚBLICO DEL CENTRO HISTÓRICO
DESCRIPCIÓN DEL PROGRAMA	OTORGAR EL MANTENIMIENTO PREVENTIVO DEL ALUMBRADO PÚBLICO DEL CENTRO HISTÓRICO DE LA CIUDAD DE MÉRIDA
ACTIVIDAD INSTITUCIONAL	INSTITUCIONAL
TIPO DE PP	PROGRAMA

**CLASIFICACIÓN ADMINISTRATIVA (CONAC) CÓDIGO**

SECTOR PÚBLICO MUNICIPAL		
SECTOR PÚBLICO NO FINANCIERO	GOBIERNO GENERAL MUNICIPAL	3.1.1
GOBIERNO GENERAL MUNICIPAL	GOBIERNO MUNICIPAL	3.1.1.1
GOBIERNO MUNICIPAL	DIRECCIÓN DE SERVICIOS PÚBLICOS MUNICIPALES	3.1.1.1.09

**RAMO O DEPENDENCIA CÓDIGO**

DIRECCIÓN	DIRECCIÓN DE SERVICIOS PÚBLICOS MUNICIPALES	09
SUBDIRECCIÓN	SUBDIRECCIÓN DE SERVICIOS BÁSICOS PONIENTE	08
JEFATURA	ALUMBRADO PONIENTE	04

**CLASIFICACIÓN FUNCIONAL DEL GASTO (CONAC) CÓDIGO**

FINALIDAD	DESARROLLO SOCIAL	02
FUNCIÓN	VIVIENDA Y SERVICIOS A LA COMUNIDAD	02
SUBFUNCIÓN	ALUMBRADO PÚBLICO	04

**CLASIFICACIÓN PROGRAMÁTICA**

PROGRAMA	DESEMPEÑO DE LAS FUNCIONES
APLICACIÓN	PRESTACIÓN DE SERVICIOS PÚBLICOS

**CLASIFICACIÓN FUNCIONAL DEL PLAN MUNICIPAL DE DESARROLLO**

EJE	5-MÉRIDA ORDENADA Y FUNCIONAL
SUBEJE	3-SERVICIOS PÚBLICOS DE CALIDAD
LINEA ESTRATÉGICA	1-LOGRAR LA COBERTURA COMPLETA DE LOS SERVICIOS PÚBLICOS MUNICIPALES CON ALTOS ESTÁNDARES DE CALIDAD Y LA SATISFACCIÓN DE LOS CIUDADANOS.

ELABORÓ:

AUTORIZÓ:

ING. JOSÉ ENRIQUE COLLADO  
SOBERANIS  
TITULAR DE LA DEPENDENCIA

ING. MANUEL JESUS BACAB  
BLANCO  
RESPONSABLE DEL DESPACHO



**AYUNTAMIENTO DE MÉRIDA**  
**UNIDAD DE PLANEACIÓN Y GESTIÓN**  
**SUBDIRECCIÓN DE PLANEACIÓN Y EVALUACIÓN**  
**SISTEMA DE EVALUACIÓN DE DESEMPEÑO**  
**AL MES DE MARZO DE 2024**

NO. 17293

**INDICADOR DE GESTIÓN(PROPÓSITO)**

<b>INDICADOR:</b>	PORCENTAJE DE FALLAS ATENDIDAS EN EL SERVICIO				
<b>FORMULA:</b>	$(A()/B())*100$	<b>FRECUENCIA DE MEDICIÓN:</b>	MENSUAL	<b>UNIDAD DE MEDIDA:</b>	REPORTES RECIBIDOS,REPORTES ATENDIDOS
<b>DEFINICIÓN DE LA FÓRMULA:</b>	$(\text{REPORTES ATENDIDOS}()/\text{REPORTES RECIBIDOS}())*100$				
<b>SENTIDO ESPERADO:</b>	INCREMENTO		<b>ULTIMO MES CAPTURADO:</b>	MARZO	

INDICADOR	META AÑO	AVANCE	SEMAFORIZACIÓN
PORCENTAJE DE FALLAS ATENDIDAS EN EL SERVICIO	100.00	100.00 %	ACEPTABLE

**INDICADOR DE GESTIÓN(COMPONENTE)**

<b>INDICADOR:</b>	PORCENTAJE DE CUMPLIMIENTO DE ATENCIÓN DE LAS SOLICITUDES				
<b>FORMULA:</b>	$(A()/B())*100$	<b>FRECUENCIA DE MEDICIÓN:</b>	MENSUAL	<b>UNIDAD DE MEDIDA:</b>	SERVICIOS PROGRAMADOS,SERVICIOS REALIZADOS
<b>DEFINICIÓN DE LA FÓRMULA:</b>	$(\text{SERVICIOS REALIZADOS}()/\text{SERVICIOS PROGRAMADOS}())*100$				
<b>SENTIDO ESPERADO:</b>	INCREMENTO		<b>ULTIMO MES CAPTURADO:</b>	MARZO	

INDICADOR	META AÑO	AVANCE	SEMAFORIZACIÓN
PORCENTAJE DE CUMPLIMIENTO DE ATENCIÓN DE LAS SOLICITUDES	100.00	100.00 %	ACEPTABLE

**INDICADOR DE GESTIÓN(ACTIVIDAD)**

<b>INDICADOR:</b>	NUMERO DE REPORTES ATENDIDOS				
<b>FORMULA:</b>	A()	<b>FRECUENCIA DE MEDICIÓN:</b>	MENSUAL	<b>UNIDAD DE MEDIDA:</b>	REPORTES ATENDIDOS
<b>DEFINICIÓN DE LA FÓRMULA:</b>	REPORTES ATENDIDOS()				
<b>SENTIDO ESPERADO:</b>	INCREMENTO		<b>ULTIMO MES CAPTURADO:</b>	MARZO	

INDICADOR	META AÑO	AVANCE	SEMAFORIZACIÓN
NUMERO DE REPORTES ATENDIDOS	80.00	121.00	ACEPTABLE

SEMAFORIZACIÓN

ACEPTABLE

RIESGO

CRITICO

ELABORÓ:

AUTORIZÓ:

ING. JOSÉ ENRIQUE COLLADO  
SOBERANIS  
TITULAR DE LA DEPENDENCIA

ING. MANUEL JESUS BACAB  
BLANCO  
RESPONSABLE DEL DESPACHO

**AYUNTAMIENTO DE MÉRIDA****UNIDAD DE PLANEACIÓN Y GESTIÓN****SUBDIRECCIÓN DE PLANEACIÓN Y EVALUACIÓN**

NO. 17319

**SISTEMA DE EVALUACIÓN DE DESEMPEÑO**

AL MES DE MARZO DE 2024

**DATOS DEL PROGRAMA**

<b>NUMERO DEL PROGRAMA PRESUPUESTARIO</b>	17319
<b>NOMBRE DEL PROGRAMA PRESUPUESTARIO</b>	FERIAS Y BRIGADAS DE LA SALUD EN EL MUNICIPIO DE MÉRIDA
<b>DESCRIPCIÓN DEL PROGRAMA</b>	TRASLADO DE LOS SERVICIOS DE SALUD DE PRIMER NIVEL, A TRAVÉS DE UNIDADES MÓVILES, BRIGADAS DE SALUD Y FERIAS DE LA SALUD, EN COLONIAS Y COMISARÍAS DEL MUNICIPIO DE MÉRIDA.
<b>ACTIVIDAD INSTITUCIONAL</b>	INSTITUCIONAL
<b>TIPO DE PP</b>	PROGRAMA

**CLASIFICACIÓN ADMINISTRATIVA (CONAC) CÓDIGO**

SECTOR PÚBLICO MUNICIPAL		
SECTOR PÚBLICO NO FINANCIERO	GOBIERNO GENERAL MUNICIPAL	3.1.1
GOBIERNO GENERAL MUNICIPAL	GOBIERNO MUNICIPAL	3.1.1.1
GOBIERNO MUNICIPAL	DIRECCIÓN DE SALUD Y BIENESTAR SOCIAL	3.1.1.1.17

**RAMO O DEPENDENCIA CÓDIGO**

<b>DIRECCIÓN</b>	DIRECCIÓN DE SALUD Y BIENESTAR SOCIAL	17
<b>SUBDIRECCIÓN</b>	SUBDIRECCIÓN DE SALUD	02
<b>JEFATURA</b>	SUBDIRECCIÓN DE SALUD	01

**CLASIFICACIÓN FUNCIONAL DEL GASTO (CONAC) CÓDIGO**

<b>FINALIDAD</b>	DESARROLLO SOCIAL	02
<b>FUNCIÓN</b>	SALUD	03
<b>SUBFUNCIÓN</b>	PRESTACIÓN DE SERVICIOS DE SALUD A LA COMUNIDAD	01

**CLASIFICACIÓN PROGRAMÁTICA**

<b>PROGRAMA</b>	DESEMPEÑO DE LAS FUNCIONES
<b>APLICACIÓN</b>	PRESTACIÓN DE SERVICIOS PÚBLICOS

**CLASIFICACIÓN FUNCIONAL DEL PLAN MUNICIPAL DE DESARROLLO**

<b>EJE</b>	3-MÉRIDA INCLUYENTE
<b>SUBEJE</b>	3-SALUD
<b>LINEA ESTRATÉGICA</b>	1-PROMOVER LA PARTICIPACIÓN COMUNITARIA EN EL CUIDADO A LA SALUD, ASÍ COMO BRINDAR SERVICIOS MÉDICOS BÁSICOS, PREFERENCIALMENTE A LOS SECTORES SOCIOECONÓMICOS MÁS VULNERABLES

ELABORÓ:

AUTORIZÓ:

MC. ILDEFONSO MACHADO  
DOMINGUEZ  
TITULAR DE LA DEPENDENCIA

MTRO. JOSE RAFAEL CASTILLO  
AGUILAR  
RESPONSABLE DEL DESPACHO



**AYUNTAMIENTO DE MÉRIDA**  
**UNIDAD DE PLANEACIÓN Y GESTIÓN**  
**SUBDIRECCIÓN DE PLANEACIÓN Y EVALUACIÓN**

**INDICADOR DE ESTRATÉGICO(PROPÓSITO)**

<b>INDICADOR:</b>	PORCENTAJE DE PERSONAS EN RIESGO				
<b>FORMULA:</b>	$(A()/B())*100$	<b>FRECUENCIA DE MEDICIÓN:</b>	MENSUAL	<b>UNIDAD DE MEDIDA:</b>	PERSONAS ATENDIDAS, PERSONAS SENSIBILIZADAS
<b>DEFINICIÓN DE LA FÓRMULA:</b>	$(PERSONAS SENSIBILIZADAS()/PERSONAS ATENDIDAS())*100$				
<b>SENTIDO ESPERADO:</b>	INCREMENTO		<b>ULTIMO MES CAPTURADO:</b>	MARZO	

INDICADOR	META AÑO	AVANCE	SEMAFORIZACIÓN
PORCENTAJE DE PERSONAS EN RIESGO	100.00	300.00	ACEPTABLE

**INDICADOR DE ESTRATÉGICO(COMPONENTE)**

<b>INDICADOR:</b>	PORCENTAJE DE MEJORA				
<b>FORMULA:</b>	$(A()/B())*100$	<b>FRECUENCIA DE MEDICIÓN:</b>	MENSUAL	<b>UNIDAD DE MEDIDA:</b>	PERSONAS ATENDIDAS, PERSONAS CAPACITADAS
<b>DEFINICIÓN DE LA FÓRMULA:</b>	$(PERSONAS CAPACITADAS()/PERSONAS ATENDIDAS())*100$				
<b>SENTIDO ESPERADO:</b>	INCREMENTO		<b>ULTIMO MES CAPTURADO:</b>	MARZO	

INDICADOR	META AÑO	AVANCE	SEMAFORIZACIÓN
PORCENTAJE DE MEJORA	100.00	300.00	ACEPTABLE

**INDICADOR DE ESTRATÉGICO(COMPONENTE)**

<b>INDICADOR:</b>	PORCENTAJE DE SOSPECHA DIAGNÓSTICA				
<b>FORMULA:</b>	$(A()/B())*100$	<b>FRECUENCIA DE MEDICIÓN:</b>	MENSUAL	<b>UNIDAD DE MEDIDA:</b>	PERSONAS ATENDIDAS, DIAGNÓSTICOS
<b>DEFINICIÓN DE LA FÓRMULA:</b>	$(DIAGNÓSTICOS()/PERSONAS ATENDIDAS())*100$				
<b>SENTIDO ESPERADO:</b>	INCREMENTO		<b>ULTIMO MES CAPTURADO:</b>	MARZO	

INDICADOR	META AÑO	AVANCE	SEMAFORIZACIÓN
PORCENTAJE DE SOSPECHA DIAGNÓSTICA	100.00	300.00	ACEPTABLE

**INDICADOR DE ESTRATÉGICO(ACTIVIDAD)**

<b>INDICADOR:</b>	NUMERO DE ORIENTACIONES				
<b>FORMULA:</b>	A()	<b>FRECUENCIA DE MEDICIÓN:</b>	MENSUAL	<b>UNIDAD DE MEDIDA:</b>	PERSONAS CAPACITADAS
<b>DEFINICIÓN DE LA FÓRMULA:</b>	PERSONAS CAPACITADAS()				
<b>SENTIDO ESPERADO:</b>	INCREMENTO		<b>ULTIMO MES CAPTURADO:</b>	MARZO	

INDICADOR	META AÑO	AVANCE	SEMAFORIZACIÓN
NUMERO DE ORIENTACIONES	8100.00	17766.00	ACEPTABLE

**INDICADOR DE ESTRATÉGICO(ACTIVIDAD)**



AYUNTAMIENTO DE MÉRIDA  
UNIDAD DE PLANEACIÓN Y GESTIÓN  
SUBDIRECCIÓN DE PLANEACIÓN Y EVALUACIÓN

INDICADOR: NUMERO DE ORIENTACIONES

FORMULA: A() FRECUENCIA DE MEDICIÓN: MENSUAL UNIDAD DE MEDIDA: PERSONAS CAPACITADAS  
DEFINICIÓN DE LA FÓRMULA: PERSONAS CAPACITADAS()  
SENTIDO ESPERADO: INCREMENTO ULTIMO MES CAPTURADO: MARZO

INDICADOR	META AÑO	AVANCE	SEMAFORIZACIÓN
NUMERO DE ORIENTACIONES	136474.00	69928.00	CRITICO

INDICADOR DE ESTRATÉGICO(ACTIVIDAD)

INDICADOR: NUMERO DE ORIENTACIONES

FORMULA: A() FRECUENCIA DE MEDICIÓN: MENSUAL UNIDAD DE MEDIDA: PERSONAS CAPACITADAS  
DEFINICIÓN DE LA FÓRMULA: PERSONAS CAPACITADAS()  
SENTIDO ESPERADO: INCREMENTO ULTIMO MES CAPTURADO: MARZO

INDICADOR	META AÑO	AVANCE	SEMAFORIZACIÓN
NUMERO DE ORIENTACIONES	2550.00	9696.00	ACEPTABLE

INDICADOR DE ESTRATÉGICO(ACTIVIDAD)

INDICADOR: NUMERO DE DETECCIONES

FORMULA: A() FRECUENCIA DE MEDICIÓN: MENSUAL UNIDAD DE MEDIDA: DETECCIONES  
DEFINICIÓN DE LA FÓRMULA: DETECCIONES()  
SENTIDO ESPERADO: INCREMENTO ULTIMO MES CAPTURADO: MARZO

INDICADOR	META AÑO	AVANCE	SEMAFORIZACIÓN
NUMERO DE DETECCIONES	2000.00	361.00	CRITICO

INDICADOR DE ESTRATÉGICO(ACTIVIDAD)

INDICADOR: NUMERO DE DETECCIONES

FORMULA: A() FRECUENCIA DE MEDICIÓN: MENSUAL UNIDAD DE MEDIDA: DETECCIONES  
DEFINICIÓN DE LA FÓRMULA: DETECCIONES()  
SENTIDO ESPERADO: INCREMENTO ULTIMO MES CAPTURADO: MARZO

INDICADOR	META AÑO	AVANCE	SEMAFORIZACIÓN
NUMERO DE DETECCIONES	19000.00	31564.00	ACEPTABLE

INDICADOR DE ESTRATÉGICO(ACTIVIDAD)

INDICADOR: NUMERO DE DETECCIONES

FORMULA: A() FRECUENCIA DE MEDICIÓN: MENSUAL UNIDAD DE MEDIDA: DETECCIONES  
DEFINICIÓN DE LA FÓRMULA: DETECCIONES()





AYUNTAMIENTO DE MÉRIDA  
UNIDAD DE PLANEACIÓN Y GESTIÓN  
SUBDIRECCIÓN DE PLANEACIÓN Y EVALUACIÓN

SENTIDO ESPERADO:

INCREMENTO

ULTIMO MES  
CAPTURADO:

MARZO

INDICADOR	META AÑO	AVANCE	SEMAFORIZACIÓN
NUMERO DE DETECCIONES	800.00	3477.00	ACEPTABLE

SEMAFORIZACIÓN

ACEPTABLE

RIESGO

CRITICO

ELABORÓ:

AUTORIZÓ:

MC. ILDEFONSO MACHADO  
DOMINGUEZ  
TITULAR DE LA DEPENDENCIA

MTRO. JOSE RAFAEL CASTILLO  
AGUILAR  
RESPONSABLE DEL DESPACHO

**AYUNTAMIENTO DE MÉRIDA****UNIDAD DE PLANEACIÓN Y GESTIÓN****SUBDIRECCIÓN DE PLANEACIÓN Y EVALUACIÓN**

NO. 17321

**SISTEMA DE EVALUACIÓN DE DESEMPEÑO**

AL MES DE MARZO DE 2024

**DATOS DEL PROGRAMA**

<b>NUMERO DEL PROGRAMA PRESUPUESTARIO</b>	17321
<b>NOMBRE DEL PROGRAMA PRESUPUESTARIO</b>	MUJERES MADRES AUTÓNOMAS
<b>DESCRIPCIÓN DEL PROGRAMA</b>	ASESORIAS INDIVIDUALES YO GRUPALES RELACIONADAS AL ACCESO AL PROGRAMA, GESTIONES ADMINISTRATIVAS PARA EL OTORGAMIENTO DE UNA TARJETA BANCARIA A LAS MUJERES BENEFICIADAS, DERIVACIONES A LOS SERVICIOS QUE BRINDA EL INSTITUTO DE LA MUJER EN CASO DE DETECCIÓN DE VIOLENCIAS, SISTEMATIZACIÓN DE LA INFORMACIÓN GENERADA POR EL PROGRAMA, REPORTE DE LOS INDICADORES DEL PROGRAMAS A LAS ÁREAS COMPETENTES
<b>ACTIVIDAD INSTITUCIONAL</b>	DESARROLLO
<b>TIPO DE PP</b>	PROGRAMA

**CLASIFICACIÓN ADMINISTRATIVA (CONAC) CÓDIGO**

SECTOR PÚBLICO MUNICIPAL		
SECTOR PÚBLICO NO FINANCIERO	GOBIERNO GENERAL MUNICIPAL	3.1.1
GOBIERNO GENERAL MUNICIPAL	GOBIERNO MUNICIPAL	3.1.1.1
GOBIERNO MUNICIPAL	INSTITUTO DE LA MUJER	3.1.1.1.12

**RAMO O DEPENDENCIA CÓDIGO**

<b>DIRECCIÓN</b>	INSTITUTO DE LA MUJER	12
<b>SUBDIRECCIÓN</b>	INSTITUTO MUNICIPAL DE LA MUJER	01
<b>JEFATURA</b>	DEPARTAMENTO ADMINISTRATIVO	01

**CLASIFICACIÓN FUNCIONAL DEL GASTO (CONAC) CÓDIGO**

<b>FINALIDAD</b>	DESARROLLO SOCIAL	02
<b>FUNCIÓN</b>	OTROS ASUNTOS SOCIALES	07
<b>SUBFUNCIÓN</b>	OTROS ASUNTOS SOCIALES	01

**CLASIFICACIÓN PROGRAMÁTICA**

<b>PROGRAMA</b>	DESEMPEÑO DE LAS FUNCIONES
<b>APLICACIÓN</b>	PRESTACIÓN DE SERVICIOS PÚBLICOS

**CLASIFICACIÓN FUNCIONAL DEL PLAN MUNICIPAL DE DESARROLLO**

<b>EJE</b>	3-MÉRIDA INCLUYENTE
<b>SUBEJE</b>	2-INCLUSIÓN Y REDUCCIÓN DE BRECHAS SOCIALES
<b>LINEA ESTRATÉGICA</b>	1-IMPULSAR DESDE EL GOBIERNO MUNICIPAL EL RESPETO Y EL EJERCICIO DE LOS DERECHOS DE TODAS LAS PERSONAS QUE SE ENCUENTREN EN EL TERRITORIO MUNICIPAL DE MANERA PERMANENTE O TRANSITORIA

ELABORÓ:

AUTORIZÓ:

LICDA. FABIOLA JOSEFINA GARCIA  
MAGAÑA  
TITULAR DE LA DEPENDENCIA

BR. JORGE ANTONIO CABRERA  
DORANTES  
RESPONSABLE DEL DESPACHO



**AYUNTAMIENTO DE MÉRIDA**  
**UNIDAD DE PLANEACIÓN Y GESTIÓN**  
**SUBDIRECCIÓN DE PLANEACIÓN Y EVALUACIÓN**

**INDICADOR DE GESTIÓN(PROPÓSITO)**

<b>INDICADOR:</b>	PORCENTAJE DE MUJERES BENEFICIADAS				
<b>FORMULA:</b>	$(A()/B())*100$	<b>FRECUENCIA DE MEDICIÓN:</b>	TRIMESTRAL	<b>UNIDAD DE MEDIDA:</b>	TOTAL DE MUJERES, MUJERES
<b>DEFINICIÓN DE LA FÓRMULA:</b>	$(MUJERES()/TOTAL DE MUJERES())*100$				
<b>SENTIDO ESPERADO:</b>	INCREMENTO			<b>ULTIMO MES CAPTURADO:</b>	NINGUNO

INDICADOR	META AÑO	AVANCE	SEMAFORIZACIÓN
PORCENTAJE DE MUJERES BENEFICIADAS	90.00	0.00	CRITICO

**INDICADOR DE GESTIÓN(COMPONENTE)**

<b>INDICADOR:</b>	PORCENTAJE DE SATISFACCIÓN DE LAS MUJERES BENEFICIARIAS				
<b>FORMULA:</b>	$(A()/B())*100$	<b>FRECUENCIA DE MEDICIÓN:</b>	TRIMESTRAL	<b>UNIDAD DE MEDIDA:</b>	ENCUESTAS SATISFACTORIAS, TOTAL ENCUESTAS DE SATISFACCIÓN APLICADAS
<b>DEFINICIÓN DE LA FÓRMULA:</b>	$(ENCUESTAS SATISFACTORIAS()/TOTAL ENCUESTAS DE SATISFACCIÓN APLICADAS())*100$				
<b>SENTIDO ESPERADO:</b>	INCREMENTO			<b>ULTIMO MES CAPTURADO:</b>	NINGUNO

INDICADOR	META AÑO	AVANCE	SEMAFORIZACIÓN
PORCENTAJE DE SATISFACCIÓN DE LAS MUJERES BENEFICIARIAS	80.00	0.00	CRITICO

**INDICADOR DE GESTIÓN(COMPONENTE)**

<b>INDICADOR:</b>	PORCENTAJE BECAS OTORGADAS				
<b>FORMULA:</b>	$(A()/B())*100$	<b>FRECUENCIA DE MEDICIÓN:</b>	TRIMESTRAL	<b>UNIDAD DE MEDIDA:</b>	SOLICITUDES AUTORIZADAS, SOLICITUDES RECIBIDAS
<b>DEFINICIÓN DE LA FÓRMULA:</b>	$(SOLICITUDES AUTORIZADAS()/SOLICITUDES RECIBIDAS())*100$				
<b>SENTIDO ESPERADO:</b>	INCREMENTO			<b>ULTIMO MES CAPTURADO:</b>	NINGUNO

INDICADOR	META AÑO	AVANCE	SEMAFORIZACIÓN
PORCENTAJE BECAS OTORGADAS	250.00	0.00	CRITICO

**INDICADOR DE GESTIÓN(ACTIVIDAD)**

<b>INDICADOR:</b>	PORCENTAJE DE BECARIAS QUE FINALIZAN SU CICLO ESCOLAR				
<b>FORMULA:</b>	$(A()/B())*100$	<b>FRECUENCIA DE MEDICIÓN:</b>	SEMESTRAL	<b>UNIDAD DE MEDIDA:</b>	MUJERES QUE CONCLUYEN SUS ESTUDIOS, MUJERES BECADAS
<b>DEFINICIÓN DE LA FÓRMULA:</b>	$(MUJERES BECADAS()/MUJERES QUE CONCLUYEN SUS ESTUDIOS())*100$				
<b>SENTIDO ESPERADO:</b>	INCREMENTO			<b>ULTIMO MES CAPTURADO:</b>	NINGUNO

INDICADOR	META AÑO	AVANCE	SEMAFORIZACIÓN
PORCENTAJE DE BECARIAS QUE FINALIZAN SU CICLO ESCOLAR	70.00	35.00	



**AYUNTAMIENTO DE MÉRIDA**  
**UNIDAD DE PLANEACIÓN Y GESTIÓN**  
**SUBDIRECCIÓN DE PLANEACIÓN Y EVALUACIÓN**

**INDICADOR DE GESTIÓN(ACTIVIDAD)**

**INDICADOR:** NUMERO DE BECAS ENTREGADAS A MUJERES QUE CURSAN EL CICLO ESCOLAR EN CARRERA TÉCNICA.

**FORMULA:** A()                      **FRECUENCIA DE MEDICIÓN:** TRIMESTRAL      **UNIDAD DE MEDIDA:** MUJERES BENEFICIADAS

**DEFINICIÓN DE LA FÓRMULA:** MUJERES BENEFICIADAS()

**SENTIDO ESPERADO:** INCREMENTO                                      **ULTIMO MES CAPTURADO:** NINGUNO

INDICADOR	META AÑO	AVANCE	SEMAFORIZACIÓN
NUMERO DE BECAS ENTREGADAS A MUJERES QUE CURSAN EL CICLO ESCOLAR EN CARRERA TÉCNICA.	20.00	0.00	

**INDICADOR DE GESTIÓN(ACTIVIDAD)**

**INDICADOR:** NUMERO DE BECAS ENTREGADAS A MUJERES QUE CURSAN NIVEL BÁSICO

**FORMULA:** A()                      **FRECUENCIA DE MEDICIÓN:** TRIMESTRAL      **UNIDAD DE MEDIDA:** TOTAL DE BECAS OTORGADAS

**DEFINICIÓN DE LA FÓRMULA:** TOTAL DE BECAS OTORGADAS()

**SENTIDO ESPERADO:** INCREMENTO                                      **ULTIMO MES CAPTURADO:** NINGUNO

INDICADOR	META AÑO	AVANCE	SEMAFORIZACIÓN
NUMERO DE BECAS ENTREGADAS A MUJERES QUE CURSAN NIVEL BÁSICO	75.00	0.00	CRITICO

**INDICADOR DE GESTIÓN(ACTIVIDAD)**

**INDICADOR:** NUMERO DE MUJERES BENEFICIADAS QUE ENCUENTRAN EN EL ESTATUS DE NO APROBADO

**FORMULA:** A()                      **FRECUENCIA DE MEDICIÓN:** TRIMESTRAL      **UNIDAD DE MEDIDA:** MUJERES QUE NO CONCLUYEN SUS ESTUDIOS

**DEFINICIÓN DE LA FÓRMULA:** MUJERES QUE NO CONCLUYEN SUS ESTUDIOS()

**SENTIDO ESPERADO:** INCREMENTO                                      **ULTIMO MES CAPTURADO:** NINGUNO

INDICADOR	META AÑO	AVANCE	SEMAFORIZACIÓN
NUMERO DE MUJERES BENEFICIADAS QUE ENCUENTRAN EN EL ESTATUS DE NO APROBADO	25.00	0.00	CRITICO

**INDICADOR DE GESTIÓN(ACTIVIDAD)**

**INDICADOR:** NUMERO DE BECAS ASIGNADAS A NUEVA BENEFICIARIAS

**FORMULA:** A()                      **FRECUENCIA DE MEDICIÓN:** TRIMESTRAL      **UNIDAD DE MEDIDA:** BECAS REASIGNADAS

**DEFINICIÓN DE LA FÓRMULA:** BECAS REASIGNADAS()

**SENTIDO ESPERADO:** INCREMENTO                                      **ULTIMO MES CAPTURADO:** NINGUNO

INDICADOR	META AÑO	AVANCE	SEMAFORIZACIÓN
NUMERO DE BECAS ASIGNADAS A NUEVA BENEFICIARIAS	25.00	0.00	CRITICO

**INDICADOR DE GESTIÓN(ACTIVIDAD)**



**AYUNTAMIENTO DE MÉRIDA**  
**UNIDAD DE PLANEACIÓN Y GESTIÓN**  
**SUBDIRECCIÓN DE PLANEACIÓN Y EVALUACIÓN**

<b>INDICADOR:</b>	NUMERO DE ENCUESTAS REALIZADAS				
<b>FORMULA:</b>	A()	<b>FRECUENCIA DE MEDICIÓN:</b>	TRIMESTRAL	<b>UNIDAD DE MEDIDA:</b>	TOTAL DE MUJERES SATISFECHAS CON EL SERVICIO BRINDADO
<b>DEFINICIÓN DE LA FÓRMULA:</b>	TOTAL DE MUJERES SATISFECHAS CON EL SERVICIO BRINDADO()				
<b>SENTIDO ESPERADO:</b>	INCREMENTO		<b>ULTIMO MES CAPTURADO:</b>	NINGUNO	

INDICADOR	META AÑO	AVANCE	SEMAFORIZACIÓN
NUMERO DE ENCUESTAS REALIZADAS	250.00	0.00	CRITICO

**INDICADOR DE GESTIÓN(ACTIVIDAD)**

<b>INDICADOR:</b>	NUMERO DE BECAS ENTREGADAS A MUJERES QUE CURSAN NIVEL MEDIO SUPERIOR				
<b>FORMULA:</b>	A()	<b>FRECUENCIA DE MEDICIÓN:</b>	TRIMESTRAL	<b>UNIDAD DE MEDIDA:</b>	NÚMERO TOTAL DE BECAS OTORGADAS
<b>DEFINICIÓN DE LA FÓRMULA:</b>	NÚMERO TOTAL DE BECAS OTORGADAS()				
<b>SENTIDO ESPERADO:</b>	INCREMENTO		<b>ULTIMO MES CAPTURADO:</b>	NINGUNO	

INDICADOR	META AÑO	AVANCE	SEMAFORIZACIÓN
NUMERO DE BECAS ENTREGADAS A MUJERES QUE CURSAN NIVEL MEDIO SUPERIOR	125.00	0.00	CRITICO

**INDICADOR DE GESTIÓN(ACTIVIDAD)**

<b>INDICADOR:</b>	NUMERO DE BECAS ENTREGADAS A MUJERES QUE CURSAN NIVEL SUPERIOR				
<b>FORMULA:</b>	A()	<b>FRECUENCIA DE MEDICIÓN:</b>	TRIMESTRAL	<b>UNIDAD DE MEDIDA:</b>	TOTAL DE BECAS OTORGADAS
<b>DEFINICIÓN DE LA FÓRMULA:</b>	TOTAL DE BECAS OTORGADAS()				
<b>SENTIDO ESPERADO:</b>	INCREMENTO		<b>ULTIMO MES CAPTURADO:</b>	NINGUNO	

INDICADOR	META AÑO	AVANCE	SEMAFORIZACIÓN
NUMERO DE BECAS ENTREGADAS A MUJERES QUE CURSAN NIVEL SUPERIOR	25.00	0.00	CRITICO

SEMAFORIZACIÓN

ACEPTABLE	RIESGO	CRITICO
-----------	--------	---------

ELABORÓ:

AUTORIZÓ:

LICDA. FABIOLA JOSEFINA GARCIA  
MAGAÑA  
TITULAR DE LA DEPENDENCIA

BR. JORGE ANTONIO CABRERA  
DORANTES  
RESPONSABLE DEL DESPACHO

**AYUNTAMIENTO DE MÉRIDA****UNIDAD DE PLANEACIÓN Y GESTIÓN****SUBDIRECCIÓN DE PLANEACIÓN Y EVALUACIÓN****SISTEMA DE EVALUACIÓN DE DESEMPEÑO****AL MES DE MARZO DE 2024****NO. 17328****DATOS DEL PROGRAMA**

<b>NUMERO DEL PROGRAMA PRESUPUESTARIO</b>	17328
<b>NOMBRE DEL PROGRAMA PRESUPUESTARIO</b>	CENTRO DE ALFABETIZACIÓN DIGITAL
<b>DESCRIPCIÓN DEL PROGRAMA</b>	FOMENTAR LA ALFABETIZACIÓN DIGITAL EN LA CIUDADANÍA, PARA QUE LOS PROGRAMAS, SERVICIOS Y TRÁMITES MUNICIPALES EN VERSIÓN DIGITAL, INCREMENTEN SU USO CORRECTO, AUMENTEN EL BENEFICIO EN LA POBLACIÓN PARA LA CUAL FUE HECHA ASÍ COMO MEJORAR LAS DESTREZAS NECESARIAS EN LAS USUARIAS Y USUARIOS PARA EL MANEJO DE OTRAS HERRAMIENTAS DIGITALES EN SU DÍA A DÍA.
<b>ACTIVIDAD INSTITUCIONAL</b>	INSTITUCIONAL
<b>TIPO DE PP</b>	PROGRAMA

**CLASIFICACIÓN ADMINISTRATIVA (CONAC) CÓDIGO**

SECTOR PÚBLICO MUNICIPAL		
SECTOR PÚBLICO NO FINANCIERO	GOBIERNO GENERAL MUNICIPAL	3.1.1
GOBIERNO GENERAL MUNICIPAL	GOBIERNO MUNICIPAL	3.1.1.1
GOBIERNO MUNICIPAL	DIRECCIÓN DE TECNOLOGÍAS DE LA INFORMACIÓN	3.1.1.1.14

**RAMO O DEPENDENCIA CÓDIGO**

<b>DIRECCIÓN</b>	DIRECCIÓN DE TECNOLOGÍAS DE LA INFORMACIÓN	14
<b>SUBDIRECCIÓN</b>	DIRECCIÓN DE TECNOLOGÍAS DE LA INFORMACIÓN	01
<b>JEFATURA</b>	DESARROLLO WEB	02

**CLASIFICACIÓN FUNCIONAL DEL GASTO (CONAC) CÓDIGO**

<b>FINALIDAD</b>	DESARROLLO ECONOMICO	03
<b>FUNCIÓN</b>	CIENCIA, TECNOLOGIA E INNOVACION	08
<b>SUBFUNCIÓN</b>	SERVICIOS CIENTÍFICOS Y TECNOLÓGICOS	03

**CLASIFICACIÓN PROGRAMÁTICA**

<b>PROGRAMA</b>	DESEMPEÑO DE LAS FUNCIONES
<b>APLICACIÓN</b>	PRESTACIÓN DE SERVICIOS PÚBLICOS

**CLASIFICACIÓN FUNCIONAL DEL PLAN MUNICIPAL DE DESARROLLO**

<b>EJE</b>	6-MÉRIDA PARTICIPATIVA E INNOVADORA
<b>SUBEJE</b>	3-INNOVACIÓN Y CALIDAD EN EL SERVICIO
<b>LINEA ESTRATÉGICA</b>	1-IMPULSAR LA PRODUCTIVIDAD DE LOS SERVIDORES PÚBLICOS A TRAVÉS DE LOS CÍRCULOS DE GESTIÓN DE LA INNOVACIÓN PÚBLICA Y LA MEJORA DE LA INFRAESTRUCTURA TECNOLÓGICA, PARA ELEVAR LA CALIDAD DE LOS SERVICIOS PRESTADOS Y DE UNA MANERA EXPEDITA A LOS HABITANTES DE MÉRIDA.

ELABORÓ:

AUTORIZÓ:

ISC. JUAN HERNAN MOJICA RUIZ

LDGP. KARLA VERONICA  
CASTILLA AGUILAR

TITULAR DE LA DEPENDENCIA

RESPONSABLE DEL DESPACHO



**AYUNTAMIENTO DE MÉRIDA**  
**UNIDAD DE PLANEACIÓN Y GESTIÓN**  
**SUBDIRECCIÓN DE PLANEACIÓN Y EVALUACIÓN**

**INDICADOR DE ESTRATÉGICO(PROPÓSITO)**

<b>INDICADOR:</b>	PORCENTAJE DE SATISFACCIÓN DE USUARIOS				
<b>FORMULA:</b>	$(A()/B())*100$	<b>FRECUENCIA DE MEDICIÓN:</b>	MENSUAL	<b>UNIDAD DE MEDIDA:</b>	CIUDADANOS SATISFECHOS POR EL SERVICIO, CIUDADANOS ATENDIDOS
<b>DEFINICIÓN DE LA FÓRMULA:</b>	(CIUDADANOS SATISFECHOS POR EL SERVICIO()/CIUDADANOS ATENDIDOS())*100				
<b>SENTIDO ESPERADO:</b>	CONSTANTE			<b>ULTIMO MES CAPTURADO:</b>	NINGUNO

INDICADOR	META AÑO	AVANCE	SEMAFORIZACIÓN
PORCENTAJE DE SATISFACCIÓN DE USUARIOS	90.00	0.00 %	

**INDICADOR DE ESTRATÉGICO(COMPONENTE)**

<b>INDICADOR:</b>	NUMERO DE TALLERES IMPARTIDOS				
<b>FORMULA:</b>	A()	<b>FRECUENCIA DE MEDICIÓN:</b>	MENSUAL	<b>UNIDAD DE MEDIDA:</b>	TALLERES O CURSOS IMPARTIDOS
<b>DEFINICIÓN DE LA FÓRMULA:</b>	TALLERES O CURSOS IMPARTIDOS()				
<b>SENTIDO ESPERADO:</b>	CONSTANTE			<b>ULTIMO MES CAPTURADO:</b>	NINGUNO

INDICADOR	META AÑO	AVANCE	SEMAFORIZACIÓN
NUMERO DE TALLERES IMPARTIDOS	90.00	0.00	

**INDICADOR DE ESTRATÉGICO(ACTIVIDAD)**

<b>INDICADOR:</b>	NUMERO DE MUJERES CAPACITADAS				
<b>FORMULA:</b>	A()	<b>FRECUENCIA DE MEDICIÓN:</b>	MENSUAL	<b>UNIDAD DE MEDIDA:</b>	MUJERES CAPACITADAS
<b>DEFINICIÓN DE LA FÓRMULA:</b>	MUJERES CAPACITADAS()				
<b>SENTIDO ESPERADO:</b>	CONSTANTE			<b>ULTIMO MES CAPTURADO:</b>	NINGUNO

INDICADOR	META AÑO	AVANCE	SEMAFORIZACIÓN
NUMERO DE MUJERES CAPACITADAS	350.00	0.00 %	

**INDICADOR DE ESTRATÉGICO(ACTIVIDAD)**

<b>INDICADOR:</b>	NUMERO DE HOMBRES CAPACITADOS				
<b>FORMULA:</b>	A()	<b>FRECUENCIA DE MEDICIÓN:</b>	MENSUAL	<b>UNIDAD DE MEDIDA:</b>	HOMBRES PARTICIPANTES
<b>DEFINICIÓN DE LA FÓRMULA:</b>	HOMBRES PARTICIPANTES()				
<b>SENTIDO ESPERADO:</b>	CONSTANTE			<b>ULTIMO MES CAPTURADO:</b>	NINGUNO

INDICADOR	META AÑO	AVANCE	SEMAFORIZACIÓN
NUMERO DE HOMBRES CAPACITADOS	350.00	0.00 %	



AYUNTAMIENTO DE MÉRIDA  
UNIDAD DE PLANEACIÓN Y GESTIÓN  
SUBDIRECCIÓN DE PLANEACIÓN Y EVALUACIÓN

---

SEMAFORIZACIÓN

ACEPTABLE

RIESGO

CRITICO

ELABORÓ:

AUTORIZÓ:

---

ISC. JUAN HERNAN MOJICA RUIZ

TITULAR DE LA DEPENDENCIA

---

LDGP. KARLA VERONICA CASTILLA  
AGUILAR

RESPONSABLE DEL DESPACHO





AYUNTAMIENTO DE MÉRIDA

UNIDAD DE PLANEACIÓN Y GESTIÓN

SUBDIRECCIÓN DE PLANEACIÓN Y EVALUACIÓN

SISTEMA DE EVALUACIÓN DE DESEMPEÑO

AL MES DE MARZO DE 2024

NO. 17339

DATOS DEL PROGRAMA

NUMERO DEL PROGRAMA PRESUPUESTARIO	17339
NOMBRE DEL PROGRAMA PRESUPUESTARIO	MÉRIDA Y SUS COMISARÍAS DIALOGANDO POR LA PAZ
DESCRIPCIÓN DEL PROGRAMA	OTORGAMIENTO DEL SERVICIO DE MEDIACIÓN A TRAVÉS DE ATENCIÓN PERSONAL O VIRTUAL DE CASOS DE ÍNDOLE LEGAL-FAMILIAR ESCOLAR Y COMUNITARIO EN LA UNIDAD MUNICIPAL DE MEDIACIÓN PARA LAS Y LOS HABITANTES DE MÉRIDA Y SUS COMISARÍAS IMPLEMENTACIÓN DEL TALLER "EL CLUB DEL DIALOGO" EN LAS ESCUELAS PRIMARIAS PÚBLICAS Y PRIVADAS PARA LA PROMOCIÓN DE LA CULTURA DE LA PAZ EN EL MUNICIPIO DE MÉRIDA Y SUS COMISARÍAS. ASIMISMO LA IMPARTICIÓN DEL PROGRAMA "COMUNIDADES POR LA PAZ" PARA RESOLVER CONFLICTOS DE ÍNDOLE FAMILIAR O COMUNITARIOS EN COMISARÍAS.
ACTIVIDAD INSTITUCIONAL	DESARROLLO
TIPO DE PP	PROGRAMA

CLASIFICACIÓN ADMINISTRATIVA (CONAC)

CÓDIGO

SECTOR PÚBLICO MUNICIPAL		
SECTOR PÚBLICO NO FINANCIERO	GOBIERNO GENERAL MUNICIPAL	3.1.1
GOBIERNO GENERAL MUNICIPAL	GOBIERNO MUNICIPAL	3.1.1.1
GOBIERNO MUNICIPAL	DIRECCIÓN DEL DIF MUNICIPAL	3.1.1.1.15

RAMO O DEPENDENCIA

CÓDIGO

DIRECCIÓN	DIRECCIÓN DEL DIF MUNICIPAL	15
SUBDIRECCIÓN	SUBDIRECCIÓN OPERATIVA	02
JEFATURA	COORDINACIÓN JURÍDICA	05

CLASIFICACIÓN FUNCIONAL DEL GASTO (CONAC)

CÓDIGO

FINALIDAD	DESARROLLO SOCIAL	02
FUNCIÓN	PROTECCION SOCIAL	06
SUBFUNCIÓN	FAMILIA E HIJOS	03

CLASIFICACIÓN PROGRAMÁTICA

PROGRAMA	DESEMPEÑO DE LAS FUNCIONES
APLICACIÓN	PRESTACIÓN DE SERVICIOS PÚBLICOS

CLASIFICACIÓN FUNCIONAL DEL PLAN MUNICIPAL DE DESARROLLO

EJE	3-MÉRIDA INCLUYENTE
SUBEJE	1-ATENCIÓN A GRUPOS VULNERABLES
LINEA ESTRATÉGICA	1-IMPULSAR ACCIONES, ESTRATEGIAS Y SERVICIOS QUE FAVOREZCAN LA INTEGRACIÓN Y BIENESTAR DE LAS FAMILIAS Y GRUPOS VULNERABLES DEL MUNICIPIO DE MÉRIDA

ELABORÓ:

AUTORIZÓ:

MTRA. SILVIA GENNY DEL ROCÍO  
SARTI GONZÁLEZ  
TITULAR DE LA DEPENDENCIA

LICDA. SAYURY ALEJANDRA  
MEDINA DORANTES  
RESPONSABLE DEL DESPACHO



**AYUNTAMIENTO DE MÉRIDA**  
**UNIDAD DE PLANEACIÓN Y GESTIÓN**  
**SUBDIRECCIÓN DE PLANEACIÓN Y EVALUACIÓN**

**INDICADOR DE ESTRATÉGICO(PROPÓSITO)**

<b>INDICADOR:</b>	PORCENTAJE DE PERSONAS ATENDIDAS A TRAVÉS DEL SERVICIO DE LA UNIDAD MUNICIPAL DE MEDIACIÓN				
<b>FORMULA:</b>	$(A()/B())*100$	<b>FRECUENCIA DE MEDICIÓN:</b>	MENSUAL	<b>UNIDAD DE MEDIDA:</b>	SOLICITUDES ATENDIDAS,SOLICITUDES RECIBIDAS
<b>DEFINICIÓN DE LA FÓRMULA:</b>	$(SOLICITUDES ATENDIDAS()/SOLICITUDES RECIBIDAS())*100$				
<b>SENTIDO ESPERADO:</b>	INCREMENTO		<b>ULTIMO MES CAPTURADO:</b>	NINGUNO	

INDICADOR	META AÑO	AVANCE	SEMAFORIZACIÓN
PORCENTAJE DE PERSONAS ATENDIDAS A TRAVÉS DEL SERVICIO DE LA UNIDAD MUNICIPAL DE MEDIACIÓN	100.00	30.00 %	CRITICO

**INDICADOR DE ESTRATÉGICO(COMPONENTE)**

<b>INDICADOR:</b>	NUMERO DE COMISARIÁS ATENDIDAS.				
<b>FORMULA:</b>	A()	<b>FRECUENCIA DE MEDICIÓN:</b>	MENSUAL	<b>UNIDAD DE MEDIDA:</b>	COMISARIAS ATENDIDAS
<b>DEFINICIÓN DE LA FÓRMULA:</b>	COMISARIAS ATENDIDAS()				
<b>SENTIDO ESPERADO:</b>	INCREMENTO		<b>ULTIMO MES CAPTURADO:</b>	NINGUNO	

INDICADOR	META AÑO	AVANCE	SEMAFORIZACIÓN
NUMERO DE COMISARIÁS ATENDIDAS.	12.00	0.00	CRITICO

**INDICADOR DE ESTRATÉGICO(COMPONENTE)**

<b>INDICADOR:</b>	NUMERO DE ALUMNAS Y ALUMNOS BENEFICIADOS A TRAVÉS DEL CLUB DEL DIÁLOGO.				
<b>FORMULA:</b>	A()	<b>FRECUENCIA DE MEDICIÓN:</b>	MENSUAL	<b>UNIDAD DE MEDIDA:</b>	ALUMNAS Y ALUMNOS BENEFICIADOS
<b>DEFINICIÓN DE LA FÓRMULA:</b>	ALUMNAS Y ALUMNOS BENEFICIADOS()				
<b>SENTIDO ESPERADO:</b>	INCREMENTO		<b>ULTIMO MES CAPTURADO:</b>	NINGUNO	

INDICADOR	META AÑO	AVANCE	SEMAFORIZACIÓN
NUMERO DE ALUMNAS Y ALUMNOS BENEFICIADOS A TRAVÉS DEL CLUB DEL DIÁLOGO.	1200.00	28.00	CRITICO

**INDICADOR DE ESTRATÉGICO(COMPONENTE)**

<b>INDICADOR:</b>	NUMERO ATENCIONES PROPORCIONADAS				
<b>FORMULA:</b>	A()	<b>FRECUENCIA DE MEDICIÓN:</b>	MENSUAL	<b>UNIDAD DE MEDIDA:</b>	ATENCIONES PROPORCIONADAS
<b>DEFINICIÓN DE LA FÓRMULA:</b>	ATENCIONES PROPORCIONADAS()				
<b>SENTIDO ESPERADO:</b>	INCREMENTO		<b>ULTIMO MES CAPTURADO:</b>	NINGUNO	

INDICADOR	META AÑO	AVANCE	SEMAFORIZACIÓN
NUMERO ATENCIONES PROPORCIONADAS	500.00	35.00	CRITICO

**INDICADOR DE ESTRATÉGICO(ACTIVIDAD)**



AYUNTAMIENTO DE MÉRIDA  
UNIDAD DE PLANEACIÓN Y GESTIÓN  
SUBDIRECCIÓN DE PLANEACIÓN Y EVALUACIÓN

**INDICADOR:** NUMERO DE CITAS ATENDIDAS EN LA UNIDAD MUNICIPAL DE MEDIACIÓN

**FORMULA:** A() **FRECUENCIA DE MEDICIÓN:** MENSUAL **UNIDAD DE MEDIDA:** CITAS  
**DEFINICIÓN DE LA FÓRMULA:** CITAS()  
**SENTIDO ESPERADO:** INCREMENTO **ULTIMO MES CAPTURADO:** NINGUNO

INDICADOR	META AÑO	AVANCE	SEMAFORIZACIÓN
NUMERO DE CITAS ATENDIDAS EN LA UNIDAD MUNICIPAL DE MEDIACIÓN	300.00	0.00	CRITICO

**INDICADOR DE ESTRATÉGICO(ACTIVIDAD)**

**INDICADOR:** NUMERO DE SESIONES IMPARTIDAS EN LAS ESCUELAS PRIMARIAS PÚBLICAS Y PRIVADAS DEL MUNICIPIO DE MÉRIDA Y SUS COMISARÍAS.

**FORMULA:** A() **FRECUENCIA DE MEDICIÓN:** MENSUAL **UNIDAD DE MEDIDA:** SESIONES REALIZADAS  
**DEFINICIÓN DE LA FÓRMULA:** SESIONES REALIZADAS()  
**SENTIDO ESPERADO:** INCREMENTO **ULTIMO MES CAPTURADO:** NINGUNO

INDICADOR	META AÑO	AVANCE	SEMAFORIZACIÓN
NUMERO DE SESIONES IMPARTIDAS EN LAS ESCUELAS PRIMARIAS PÚBLICAS Y PRIVADAS DEL MUNICIPIO DE MÉRIDA Y SUS COMISARÍAS.	500.00	40.00	CRITICO

**INDICADOR DE ESTRATÉGICO(ACTIVIDAD)**

**INDICADOR:** NUMERO DE PERSONAS BENEFICIADAS CON EL PROGRAMA "COMUNIDADES POR LA PAZ".

**FORMULA:** A() **FRECUENCIA DE MEDICIÓN:** MENSUAL **UNIDAD DE MEDIDA:** PERSONAS BENEFICIADAS  
**DEFINICIÓN DE LA FÓRMULA:** PERSONAS BENEFICIADAS()  
**SENTIDO ESPERADO:** INCREMENTO **ULTIMO MES CAPTURADO:** NINGUNO

INDICADOR	META AÑO	AVANCE	SEMAFORIZACIÓN
NUMERO DE PERSONAS BENEFICIADAS CON EL PROGRAMA "COMUNIDADES POR LA PAZ".	800.00	0.00	CRITICO

SEMAFORIZACIÓN

ACEPTABLE

RIESGO

CRITICO

ELABORÓ:

AUTORIZÓ:

MTRA. SILVIA GENNY DEL ROCÍO  
SARTI GONZÁLEZ  
TITULAR DE LA DEPENDENCIA

LICDA. SAYURY ALEJANDRA  
MEDINA DORANTES  
RESPONSABLE DEL DESPACHO



AYUNTAMIENTO DE MÉRIDA

UNIDAD DE PLANEACIÓN Y GESTIÓN

SUBDIRECCIÓN DE PLANEACIÓN Y EVALUACIÓN

SISTEMA DE EVALUACIÓN DE DESEMPEÑO

AL MES DE MARZO DE 2024

NO. 17340

**DATOS DEL PROGRAMA**

<b>NUMERO DEL PROGRAMA PRESUPUESTARIO</b>	17340
<b>NOMBRE DEL PROGRAMA PRESUPUESTARIO</b>	CENTRO INTEGRAL PARA LA AUTONOMIA DE LAS MUJERES, SEDE NORTE
<b>DESCRIPCIÓN DEL PROGRAMA</b>	CONSEJERÍA INDIVIDUAL DE TRABAJO SOCIAL, PSICOLOGÍA Y ORIENTACIÓN LEGAL PARA LA PREVENCIÓN DE LAS VIOLENCIAS HACIA LAS MUJERES Y SECUELAS DE LAS MISMAS, ABORDAJE DE DUELO, PLAN DE VIDA, ENTRE OTROS, EN MODALIDAD PRESENCIAL TELEFÓNICA Y VIRTUAL. TALLERES GRUPALES EN LA SEDE Y COLONIAS EN LA ZONA NORTE, PARA LA PREVENCIÓN DE LAS VIOLENCIAS CONTRA LAS MUJERES Y LA PROMOCIÓN DE SU DESARROLLO INTEGRAL Y EL EJERCICIO DE SUS DERECHOS EN MODALIDAD PRESENCIAL Y VIRTUAL, PROMOCIÓN DE LOS SERVICIOS INTEGRALES DEL IMM STAND INFORMATIVOS, ACTIVIDADES LÚDICAS, VINCULACIÓN Y GESTIÓN PARA EL ACCESO A BECAS DE CACITACIÓN PARA LAS MUJERES, VINCULACIONES CON LA CIUDADANÍA PARA LA IMPLMANTACIÓN DE LOS TALLERES. FACILITACIÓN DE ESPACIOS PARA MUJERES, NIÑAS Y NIÑOS, ATENCIONES ESPECIALIZADAS INDIVIDUALES EN MATERIA JURÍDICA, PSICOLÓGICA Y DE TRABAJO SOCIAL
<b>ACTIVIDAD INSTITUCIONAL</b>	DESARROLLO
<b>TIPO DE PP</b>	PROGRAMA

**CLASIFICACIÓN ADMINISTRATIVA (CONAC) CÓDIGO**

SECTOR PÚBLICO MUNICIPAL		
SECTOR PÚBLICO NO FINANCIERO	GOBIERNO GENERAL MUNICIPAL	3.1.1
GOBIERNO GENERAL MUNICIPAL	GOBIERNO MUNICIPAL	3.1.1.1
GOBIERNO MUNICIPAL	INSTITUTO DE LA MUJER	3.1.1.1.12

**RAMO O DEPENDENCIA CÓDIGO**

<b>DIRECCIÓN</b>	INSTITUTO DE LA MUJER	12
<b>SUBDIRECCIÓN</b>	INSTITUTO MUNICIPAL DE LA MUJER	01
<b>JEFATURA</b>	DEPARTAMENTO ADMINISTRATIVO	01

**CLASIFICACIÓN FUNCIONAL DEL GASTO (CONAC) CÓDIGO**

<b>FINALIDAD</b>	DESARROLLO SOCIAL	02
<b>FUNCIÓN</b>	OTROS ASUNTOS SOCIALES	07
<b>SUBFUNCIÓN</b>	OTROS ASUNTOS SOCIALES	01

**CLASIFICACIÓN PROGRAMÁTICA**

<b>PROGRAMA</b>	DESEMPEÑO DE LAS FUNCIONES
<b>APLICACIÓN</b>	PRESTACIÓN DE SERVICIOS PÚBLICOS

**CLASIFICACIÓN FUNCIONAL DEL PLAN MUNICIPAL DE DESARROLLO**

<b>EJE</b>	3-MÉRIDA INCLUYENTE
<b>SUBEJE</b>	2-INCLUSIÓN Y REDUCCIÓN DE BRECHAS SOCIALES

ELABORÓ:

AUTORIZÓ:

\_\_\_\_\_  
 LICDA. FABIOLA JOSEFINA GARCIA  
 MAGAÑA  
 TITULAR DE LA DEPENDENCIA

\_\_\_\_\_  
 BR. JORGE ANTONIO CABRERA  
 DORANTES  
 RESPONSABLE DEL DESPACHO



NO. 17340

**AYUNTAMIENTO DE MÉRIDA**  
**UNIDAD DE PLANEACIÓN Y GESTIÓN**  
**SUBDIRECCIÓN DE PLANEACIÓN Y EVALUACIÓN**  
**SISTEMA DE EVALUACIÓN DE DESEMPEÑO**  
**AL MES DE MARZO DE 2024**

**LINEA ESTRATÉGICA**

1-IMPULSAR DESDE EL GOBIERNO MUNICIPAL EL RESPETO Y EL EJERCICIO DE LOS DERECHOS DE TODAS LAS PERSONAS QUE SE ENCUENTREN EN EL TERRITORIO MUNICIPAL DE MANERA PERMANENTE O TRANSITORIA

ELABORÓ:

AUTORIZÓ:

---

LICDA. FABIOLA JOSEFINA GARCIA  
MAGAÑA

TITULAR DE LA DEPENDENCIA

---

BR. JORGE ANTONIO CABRERA  
DORANTES

RESPONSABLE DEL DESPACHO



**AYUNTAMIENTO DE MÉRIDA**  
**UNIDAD DE PLANEACIÓN Y GESTIÓN**  
**SUBDIRECCIÓN DE PLANEACIÓN Y EVALUACIÓN**

**INDICADOR DE GESTIÓN(PROPÓSITO)**

<b>INDICADOR:</b>	PORCENTAJE DE MUJERES ATENDIDAS EN LOS SERVICIOS DE ATENCIÓN Y PREVENCIÓN				
<b>FORMULA:</b>	(A()/B())*100	<b>FRECUENCIA DE MEDICIÓN:</b>	SEMESTRAL	<b>UNIDAD DE MEDIDA:</b>	MUJERES,MUJERES ATENDIDAS
<b>DEFINICIÓN DE LA FÓRMULA:</b>	(MUJERES()/MUJERES ATENDIDAS())*100				
<b>SENTIDO ESPERADO:</b>	INCREMENTO		<b>ULTIMO MES CAPTURADO:</b>	NINGUNO	

INDICADOR	META AÑO	AVANCE	SEMAFORIZACIÓN
PORCENTAJE DE MUJERES ATENDIDAS EN LOS SERVICIOS DE ATENCIÓN Y PREVENCIÓN	10.00	0.00 %	CRITICO

**INDICADOR DE GESTIÓN(COMPONENTE)**

<b>INDICADOR:</b>	PORCENTAJE DE CAPACIDAD DE LOS SERVICIOS BRINDADOS EN PREVENCIÓN DE LAS VIOLENCIAS				
<b>FORMULA:</b>	(A()/B())*100	<b>FRECUENCIA DE MEDICIÓN:</b>	SEMESTRAL	<b>UNIDAD DE MEDIDA:</b>	MUJERES ATENDIDAS,TOTAL DE MUJERES ATENDIDAS EN LOS SERVICIOS INDIVIDUALES
<b>DEFINICIÓN DE LA FÓRMULA:</b>	(MUJERES ATENDIDAS()/TOTAL DE MUJERES ATENDIDAS EN LOS SERVICIOS INDIVIDUALES())*100				
<b>SENTIDO ESPERADO:</b>	INCREMENTO		<b>ULTIMO MES CAPTURADO:</b>	NINGUNO	

INDICADOR	META AÑO	AVANCE	SEMAFORIZACIÓN
PORCENTAJE DE CAPACIDAD DE LOS SERVICIOS BRINDADOS EN PREVENCIÓN DE LAS VIOLENCIAS	30.00	0.00 %	CRITICO

**INDICADOR DE GESTIÓN(COMPONENTE)**

<b>INDICADOR:</b>	PORCENTAJE DE INCREMENTO DE ACCESO A SUS DERECHOS HUMANOS DE LAS MUJERES ATENDIDAS EN LOS SERVICIOS ESPECIALIZADOS				
<b>FORMULA:</b>	(A()/B())*100	<b>FRECUENCIA DE MEDICIÓN:</b>	SEMESTRAL	<b>UNIDAD DE MEDIDA:</b>	MUJERES QUE INCREMENTARON EL ACCESO A SUS DERECHOS HUMANOS,MUJERES ATENDIDAS
<b>DEFINICIÓN DE LA FÓRMULA:</b>	(MUJERES QUE INCREMENTARON EL ACCESO A SUS DERECHOS HUMANOS()/MUJERES ATENDIDAS())*100				
<b>SENTIDO ESPERADO:</b>	INCREMENTO		<b>ULTIMO MES CAPTURADO:</b>	NINGUNO	

INDICADOR	META AÑO	AVANCE	SEMAFORIZACIÓN
PORCENTAJE DE INCREMENTO DE ACCESO A SUS DERECHOS HUMANOS DE LAS MUJERES ATENDIDAS EN LOS SERVICIOS ESPECIALIZADOS	20.00	0.00 %	CRITICO

**INDICADOR DE GESTIÓN(ACTIVIDAD)**

<b>INDICADOR:</b>	PORCENTAJE DE CONSEJERIAS INDIVIDUALES BRINDADAS				
<b>FORMULA:</b>	(A()/B())*100	<b>FRECUENCIA DE MEDICIÓN:</b>	SEMESTRAL	<b>UNIDAD DE MEDIDA:</b>	SERVICIOS INDIVIDUALES OTORGADOS,TOTALIDAD DE LA CAPACIDAD DE SERVICIO DE ATENCIÓN INDIVIDUAL



AYUNTAMIENTO DE MÉRIDA

UNIDAD DE PLANEACIÓN Y GESTIÓN

SUBDIRECCIÓN DE PLANEACIÓN Y EVALUACIÓN

DEFINICIÓN DE LA FÓRMULA: (SERVICIOS INDIVIDUALES OTORGADOS()/TOTALIDAD DE LA CAPACIDAD DE SERVICIO DE ATENCIÓN INDIVIDUAL())\*100

SENTIDO ESPERADO: INCREMENTO ULTIMO MES CAPTURADO: NINGUNO

Table with 4 columns: INDICADOR, META AÑO, AVANCE, SEMAFORIZACIÓN. Row: PORCENTAJE DE CONSEJERIAS INDIVIDUALES BRINDADAS, 20.00, 0.00 %, CRITICO

INDICADOR DE GESTIÓN(ACTIVIDAD)

INDICADOR: PORCENTAJE DE SATISFACCIÓN OBTENIDO EN LAS ATENCIONES INDIVIDUALES

FORMULA: (A()/B())\*100 FRECUENCIA DE MEDICIÓN: SEMESTRAL UNIDAD DE MEDIDA: MUJERES SATISFECHAS, MUJERES SATISFECHAS CON LAS INTERVENCIONES INDIVIDUALES

DEFINICIÓN DE LA FÓRMULA: (MUJERES SATISFECHAS()/MUJERES SATISFECHAS CON LAS INTERVENCIONES INDIVIDUALES())\*100

SENTIDO ESPERADO: INCREMENTO ULTIMO MES CAPTURADO: NINGUNO

Table with 4 columns: INDICADOR, META AÑO, AVANCE, SEMAFORIZACIÓN. Row: PORCENTAJE DE SATISFACCIÓN OBTENIDO EN LAS ATENCIONES INDIVIDUALES, 60.00, 0.00 %, CRITICO

INDICADOR DE GESTIÓN(ACTIVIDAD)

INDICADOR: PORCENTAJE DE INTERVENCIONES GRUPALES BRINDADAS

FORMULA: (A()/B())\*100 FRECUENCIA DE MEDICIÓN: SEMESTRAL UNIDAD DE MEDIDA: ATENCIONES GRUPALES BRINDADAS, TOTALIDAD DE LA CAPACIDAD DE SERVICIOS GRUPALES

DEFINICIÓN DE LA FÓRMULA: (ATENCIONES GRUPALES BRINDADAS()/TOTALIDAD DE LA CAPACIDAD DE SERVICIOS GRUPALES())\*100

SENTIDO ESPERADO: INCREMENTO ULTIMO MES CAPTURADO: NINGUNO

Table with 4 columns: INDICADOR, META AÑO, AVANCE, SEMAFORIZACIÓN. Row: PORCENTAJE DE INTERVENCIONES GRUPALES BRINDADAS, 20.00, 0.00 %, CRITICO

INDICADOR DE GESTIÓN(ACTIVIDAD)

INDICADOR: PORCENTAJE DE SATISFACCIÓN OBTENIDO EN LAS INTERVENCIONES GRUPALES

FORMULA: (A()/B())\*100 FRECUENCIA DE MEDICIÓN: SEMESTRAL UNIDAD DE MEDIDA: MUJERES SATISFECHAS, MUJERES SATISFECHAS CON LOS SERVICIOS GRUPALES

DEFINICIÓN DE LA FÓRMULA: (MUJERES SATISFECHAS()/MUJERES SATISFECHAS CON LOS SERVICIOS GRUPALES())\*100

SENTIDO ESPERADO: INCREMENTO ULTIMO MES CAPTURADO: NINGUNO

Table with 4 columns: INDICADOR, META AÑO, AVANCE, SEMAFORIZACIÓN



AYUNTAMIENTO DE MÉRIDA

UNIDAD DE PLANEACIÓN Y GESTIÓN

SUBDIRECCIÓN DE PLANEACIÓN Y EVALUACIÓN

PORCENTAJE DE SATISFACCIÓN OBTENIDO EN LAS INTERVENCIONES GRUPALES	70.00	0.00 %	CRITICO
--	-------	--------	---------

INDICADOR DE GESTIÓN(ACTIVIDAD)

<b>INDICADOR:</b>	PORCENTAJE DE NIÑAS Y NIÑOS QUE INCREMENTAN SUS DERECHOS HUMANOS			
<b>FORMULA:</b>	$(A()/B())*100$	<b>FRECUENCIA DE MEDICIÓN:</b>	SEMESTRAL	<b>UNIDAD DE MEDIDA:</b> NIÑAS Y NIÑOS ATENDIDOS, TOTAL DE POBLACIÓN
<b>DEFINICIÓN DE LA FÓRMULA:</b>	(NIÑAS Y NIÑOS ATENDIDOS()/TOTAL DE POBLACIÓN())*100			
<b>SENTIDO ESPERADO:</b>	INCREMENTO		<b>ULTIMO MES CAPTURADO:</b>	NINGUNO

INDICADOR	META AÑO	AVANCE	SEMAFORIZACIÓN
PORCENTAJE DE NIÑAS Y NIÑOS QUE INCREMENTAN SUS DERECHOS HUMANOS	30.00	0.00 %	CRITICO

INDICADOR DE GESTIÓN(ACTIVIDAD)

<b>INDICADOR:</b>	NUMERO DE NIÑAS Y NIÑOS BENEFICIADAS POR EL CENTRO INTEGRAL PARA LA AUTONOMIA DE LAS MUJERES			
<b>FORMULA:</b>	A()	<b>FRECUENCIA DE MEDICIÓN:</b>	SEMESTRAL	<b>UNIDAD DE MEDIDA:</b> NIÑAS Y NIÑOS ATENDIDOS
<b>DEFINICIÓN DE LA FÓRMULA:</b>	NIÑAS Y NIÑOS ATENDIDOS()			
<b>SENTIDO ESPERADO:</b>	INCREMENTO		<b>ULTIMO MES CAPTURADO:</b>	NINGUNO

INDICADOR	META AÑO	AVANCE	SEMAFORIZACIÓN
NUMERO DE NIÑAS Y NIÑOS BENEFICIADAS POR EL CENTRO INTEGRAL PARA LA AUTONOMIA DE LAS MUJERES	15.00	0.00	

INDICADOR DE GESTIÓN(ACTIVIDAD)

<b>INDICADOR:</b>	NUMERO DE FAMILIAS QUE ACCEDEN A LOS SERVICIOS DEL CENTRO INTEGRAL DE AUTONOMIA DE LAS MUJERES			
<b>FORMULA:</b>	A()	<b>FRECUENCIA DE MEDICIÓN:</b>	SEMESTRAL	<b>UNIDAD DE MEDIDA:</b> FAMILIAS BENEFICIADAS
<b>DEFINICIÓN DE LA FÓRMULA:</b>	FAMILIAS BENEFICIADAS()			
<b>SENTIDO ESPERADO:</b>	INCREMENTO		<b>ULTIMO MES CAPTURADO:</b>	NINGUNO

INDICADOR	META AÑO	AVANCE	SEMAFORIZACIÓN
NUMERO DE FAMILIAS QUE ACCEDEN A LOS SERVICIOS DEL CENTRO INTEGRAL DE AUTONOMIA DE LAS MUJERES	6.00	0.00	

SEMAFORIZACIÓN

ACEPTABLE	RIESGO	CRITICO
-----------	--------	---------

ELABORÓ:

AUTORIZÓ:

LICDA. FABIOLA JOSEFINA GARCIA  
MAGAÑA  
TITULAR DE LA DEPENDENCIA

BR. JORGE ANTONIO CABRERA  
DORANTES  
RESPONSABLE DEL DESPACHO





AYUNTAMIENTO DE MÉRIDA

UNIDAD DE PLANEACIÓN Y GESTIÓN

SUBDIRECCIÓN DE PLANEACIÓN Y EVALUACIÓN

SISTEMA DE EVALUACIÓN DE DESEMPEÑO

AL MES DE MARZO DE 2024

NO. 17341

**DATOS DEL PROGRAMA**

NUMERO DEL PROGRAMA PRESUPUESTARIO	17341
NOMBRE DEL PROGRAMA PRESUPUESTARIO	INDUSTRIAS AL 100
DESCRIPCIÓN DEL PROGRAMA	COLABORAR Y GESTIONAR CON DIVERSAS UNIDADES ADMINISTRATIVAS LA ATENCIÓN DE REPORTES Y PRESENTACIÓN DE LOS SERVICIOS PÚBLICOS BÁSICOS AL SECTOR INDUSTRIAL Y COMERCIAL, CON EL FIN DE MEJORAR LA MOVILIDAD DE LA CIUDADANÍA EN EL MUNICIPIO DE MÉRIDA
ACTIVIDAD INSTITUCIONAL	DESARROLLO
TIPO DE PP	PROGRAMA

**CLASIFICACIÓN ADMINISTRATIVA (CONAC) CÓDIGO**

SECTOR PÚBLICO MUNICIPAL		
SECTOR PÚBLICO NO FINANCIERO	GOBIERNO GENERAL MUNICIPAL	3.1.1
GOBIERNO GENERAL MUNICIPAL	GOBIERNO MUNICIPAL	3.1.1.1
GOBIERNO MUNICIPAL	DIRECCIÓN DE DESARROLLO ECONÓMICO Y TURISMO	3.1.1.1.33

**RAMO O DEPENDENCIA CÓDIGO**

DIRECCIÓN	DIRECCIÓN DE DESARROLLO ECONÓMICO Y TURISMO	33
SUBDIRECCIÓN	SUBDIRECCIÓN DE DESARROLLO ECONÓMICO	02
JEFATURA	CENTRO DE ATENCIÓN EMPRESARIAL	02

**CLASIFICACIÓN FUNCIONAL DEL GASTO (CONAC) CÓDIGO**

FINALIDAD	DESARROLLO ECONOMICO	03
FUNCIÓN	ASUNTOS ECONOMICOS, COMERCIALES Y LABORALES EN GENERAL	01
SUBFUNCIÓN	ASUNTOS ECONÓMICOS Y COMERCIALES EN GENERAL	01

**CLASIFICACIÓN PROGRAMÁTICA**

PROGRAMA	DESEMPEÑO DE LAS FUNCIONES
APLICACIÓN	PROMOCIÓN Y FOMENTO

**CLASIFICACIÓN FUNCIONAL DEL PLAN MUNICIPAL DE DESARROLLO**

EJE	1-MÉRIDA PRÓSPERA
SUBEJE	3-PROMOCIÓN ECONÓMICA Y TURÍSTICA
LINEA ESTRATÉGICA	1-CONSOLIDAR AL MUNICIPIO DE MÉRIDA COMO UNA CAPITAL CON ALTO DESARROLLO ECONÓMICO Y TURÍSTICO

ELABORÓ:

AUTORIZÓ:

MTRO. JOSE LUIS MARTINEZ SEMERENA  
TITULAR DE LA DEPENDENCIA

PSIC. GRISELDA DE JESUS GONZALEZ CENTENO  
RESPONSABLE DEL DESPACHO



AYUNTAMIENTO DE MÉRIDA

UNIDAD DE PLANEACIÓN Y GESTIÓN

SUBDIRECCIÓN DE PLANEACIÓN Y EVALUACIÓN

SISTEMA DE EVALUACIÓN DE DESEMPEÑO

AL MES DE MARZO DE 2024

NO. 17341

INDICADOR DE ESTRATÉGICO(PROPÓSITO)

<b>INDICADOR:</b>	PORCENTAJE DE REPORTES ATENDIDOS			
<b>FORMULA:</b>	$(A()/B())*100$	<b>FRECUENCIA DE MEDICIÓN:</b>	MENSUAL	<b>UNIDAD DE MEDIDA:</b> REPORTES ATENDIDOS,REPORTES RECIBIDOS
<b>DEFINICIÓN DE LA FÓRMULA:</b>	$(REPORTES ATENDIDOS()/REPORTES RECIBIDOS())*100$			
<b>SENTIDO ESPERADO:</b>	CONSTANTE		<b>ULTIMO MES CAPTURADO:</b>	NINGUNO

INDICADOR	META AÑO	AVANCE	SEMAFORIZACIÓN
PORCENTAJE DE REPORTES ATENDIDOS	80.00	0.00 %	

INDICADOR DE ESTRATÉGICO(COMPONENTE)

<b>INDICADOR:</b>	PROMEDIO DEL TIEMPO DE RESPUESTA DE LOS REPORTES RECIBIDOS.			
<b>FORMULA:</b>	$A()/B()$	<b>FRECUENCIA DE MEDICIÓN:</b>	MENSUAL	<b>UNIDAD DE MEDIDA:</b> TOTAL DE DIAS DE ATENCION,REPORTES RECIBIDOS
<b>DEFINICIÓN DE LA FÓRMULA:</b>	$TOTAL DE DIAS DE ATENCION()/REPORTES RECIBIDOS()$			
<b>SENTIDO ESPERADO:</b>	DECREMENTO		<b>ULTIMO MES CAPTURADO:</b>	NINGUNO

INDICADOR	META AÑO	AVANCE	SEMAFORIZACIÓN
PROMEDIO DEL TIEMPO DE RESPUESTA DE LOS REPORTES RECIBIDOS.	5.00	0.00 %	

INDICADOR DE ESTRATÉGICO(ACTIVIDAD)

<b>INDICADOR:</b>	NUMERO DE REPORTES ATENDIDOS			
<b>FORMULA:</b>	$A()$	<b>FRECUENCIA DE MEDICIÓN:</b>	MENSUAL	<b>UNIDAD DE MEDIDA:</b> SOLICITUDES ATENDIDAS
<b>DEFINICIÓN DE LA FÓRMULA:</b>	SOLICITUDES ATENDIDAS()			
<b>SENTIDO ESPERADO:</b>	CONSTANTE		<b>ULTIMO MES CAPTURADO:</b>	NINGUNO

INDICADOR	META AÑO	AVANCE	SEMAFORIZACIÓN
NUMERO DE REPORTES ATENDIDOS	50.00	0.00	

SEMAFORIZACIÓN



ELABORÓ:

AUTORIZÓ:

MTRO. JOSE LUIS MARTINEZ SEMERENA  
TITULAR DE LA DEPENDENCIA

PSIC. GRISELDA DE JESUS GONZALEZ CENTENO  
RESPONSABLE DEL DESPACHO



AYUNTAMIENTO DE MÉRIDA

UNIDAD DE PLANEACIÓN Y GESTIÓN

SUBDIRECCIÓN DE PLANEACIÓN Y EVALUACIÓN

NO. 17343

SISTEMA DE EVALUACIÓN DE DESEMPEÑO

AL MES DE MARZO DE 2024

**DATOS DEL PROGRAMA**

NUMERO DEL PROGRAMA PRESUPUESTARIO	17343
NOMBRE DEL PROGRAMA PRESUPUESTARIO	EMPRENDEMID
DESCRIPCIÓN DEL PROGRAMA	DESARROLLO DE LA PLATAFORMA DIGITAL PARA EL ACERCAMIENTO DE LOS PRODUCTOS Y SERVICIOS INNOVADORES PARA UN MAYOR IMPACTO COMERCIAL Y ECONÓMICO A TRAVÉS DE CAPACITACIONES VIRTUALES, VINCULACIÓN, ACELERACIÓN Y COMERCIO ELECTRÓNICO.
ACTIVIDAD INSTITUCIONAL	DESARROLLO
TIPO DE PP	PROGRAMA

**CLASIFICACIÓN ADMINISTRATIVA (CONAC) CÓDIGO**

SECTOR PÚBLICO MUNICIPAL		
SECTOR PÚBLICO NO FINANCIERO	GOBIERNO GENERAL MUNICIPAL	3.1.1
GOBIERNO GENERAL MUNICIPAL	GOBIERNO MUNICIPAL	3.1.1.1
GOBIERNO MUNICIPAL	DIRECCIÓN DE DESARROLLO ECONÓMICO Y TURISMO	3.1.1.1.33

**RAMO O DEPENDENCIA CÓDIGO**

DIRECCIÓN	DIRECCIÓN DE DESARROLLO ECONÓMICO Y TURISMO	33
SUBDIRECCIÓN	SUBDIRECCIÓN DE DESARROLLO ECONÓMICO	02
JEFATURA	CENTRO MUNICIPAL DE EMPRENDEDORES	05

**CLASIFICACIÓN FUNCIONAL DEL GASTO (CONAC) CÓDIGO**

FINALIDAD	DESARROLLO ECONOMICO	03
FUNCIÓN	ASUNTOS ECONOMICOS, COMERCIALES Y LABORALES EN GENERAL	01
SUBFUNCIÓN	ASUNTOS ECONÓMICOS Y COMERCIALES EN GENERAL	01

**CLASIFICACIÓN PROGRAMÁTICA**

PROGRAMA	DESEMPEÑO DE LAS FUNCIONES
APLICACIÓN	PROMOCIÓN Y FOMENTO

**CLASIFICACIÓN FUNCIONAL DEL PLAN MUNICIPAL DE DESARROLLO**

EJE	1-MÉRIDA PRÓSPERA
SUBEJE	1-EMPENDIMIENTO
LINEA ESTRATÉGICA	1-IMPULSAR LA GENERACIÓN DE EMPRESAS PRODUCTIVAS Y COMPETITIVAS A TRAVÉS DE PROGRAMAS DE DESARROLLO PARA QUE BENEFICIEN A LOS CIUDADANOS DE MÉRIDA.

ELABORÓ:

AUTORIZÓ:

MTRO. JOSE LUIS MARTINEZ SEMERENA  
TITULAR DE LA DEPENDENCIA

LNI. MARIA SOLEDAD BALCAZAR CAMARA  
RESPONSABLE DEL DESPACHO



AYUNTAMIENTO DE MÉRIDA

UNIDAD DE PLANEACIÓN Y GESTIÓN

SUBDIRECCIÓN DE PLANEACIÓN Y EVALUACIÓN

SISTEMA DE EVALUACIÓN DE DESEMPEÑO

AL MES DE MARZO DE 2024

NO. 17343

INDICADOR DE ESTRATÉGICO(PROPÓSITO)

<b>INDICADOR:</b>	PORCENTAJE DE PROYECTOS QUE INICIAN UN PROCESO DE CAPACITACIÓN CONTRA LOS QUE CONCLUYEN.			
<b>FORMULA:</b>	$(A()/B())*100$	<b>FRECUENCIA DE MEDICIÓN:</b>	MENSUAL	<b>UNIDAD DE MEDIDA:</b> PROYECTOS CONCLUIDOS, TOTAL DE PROYECTOS
<b>DEFINICIÓN DE LA FÓRMULA:</b>	$(\text{PROYECTOS CONCLUIDOS}()/\text{TOTAL DE PROYECTOS}())*100$			
<b>SENTIDO ESPERADO:</b>	INCREMENTO		<b>ULTIMO MES CAPTURADO:</b>	NINGUNO

INDICADOR	META AÑO	AVANCE	SEMAFORIZACIÓN
PORCENTAJE DE PROYECTOS QUE INICIAN UN PROCESO DE CAPACITACIÓN CONTRA LOS QUE CONCLUYEN.	70.00	0.00	CRITICO

INDICADOR DE ESTRATÉGICO(COMPONENTE)

<b>INDICADOR:</b>	PORCENTAJE DE LAS Y LOS EMPRENDEDORES REGISTRADOS CONTRA LOS QUE CONCLUYEN LA CAPACITACIÓN.			
<b>FORMULA:</b>	$(A()/B())*100$	<b>FRECUENCIA DE MEDICIÓN:</b>	MENSUAL	<b>UNIDAD DE MEDIDA:</b> PERSONAS CAPACITADAS, TOTAL DE PARTICIPANTES
<b>DEFINICIÓN DE LA FÓRMULA:</b>	$(\text{PERSONAS CAPACITADAS}()/\text{TOTAL DE PARTICIPANTES}())*100$			
<b>SENTIDO ESPERADO:</b>	INCREMENTO		<b>ULTIMO MES CAPTURADO:</b>	NINGUNO

INDICADOR	META AÑO	AVANCE	SEMAFORIZACIÓN
PORCENTAJE DE LAS Y LOS EMPRENDEDORES REGISTRADOS CONTRA LOS QUE CONCLUYEN LA CAPACITACIÓN.	70.00	0.00	CRITICO

INDICADOR DE ESTRATÉGICO(ACTIVIDAD)

<b>INDICADOR:</b>	NUMERO DE PARTICIPANTES EN LOS CURSOS DE CAPACITACIÓN			
<b>FORMULA:</b>	A()	<b>FRECUENCIA DE MEDICIÓN:</b>	MENSUAL	<b>UNIDAD DE MEDIDA:</b> TOTAL DE PARTICIPANTES
<b>DEFINICIÓN DE LA FÓRMULA:</b>	TOTAL DE PARTICIPANTES()			
<b>SENTIDO ESPERADO:</b>	INCREMENTO		<b>ULTIMO MES CAPTURADO:</b>	NINGUNO

INDICADOR	META AÑO	AVANCE	SEMAFORIZACIÓN
NUMERO DE PARTICIPANTES EN LOS CURSOS DE CAPACITACIÓN	500.00	0.00	CRITICO

SEMAFORIZACIÓN

ACEPTABLE

RIESGO

CRITICO

ELABORÓ:

AUTORIZÓ:

MTRO. JOSE LUIS MARTINEZ SEMERENA  
TITULAR DE LA DEPENDENCIA

LNI. MARIA SOLEDAD BALCAZAR CAMARA  
RESPONSABLE DEL DESPACHO



AYUNTAMIENTO DE MÉRIDA

UNIDAD DE PLANEACIÓN Y GESTIÓN

SUBDIRECCIÓN DE PLANEACIÓN Y EVALUACIÓN

NO. 17345

SISTEMA DE EVALUACIÓN DE DESEMPEÑO

AL MES DE MARZO DE 2024

**DATOS DEL PROGRAMA**

NUMERO DEL PROGRAMA PRESUPUESTARIO	17345
NOMBRE DEL PROGRAMA PRESUPUESTARIO	MODERNIZACIÓN DEL SISTEMA DE PROYECCIÓN E INFRAESTRUCTURA DEL PLANETARIO ARCADIO POVEDA RICALDE
DESCRIPCIÓN DEL PROGRAMA	ADQUISICIÓN DE UN SISTEMA DE PROYECCIÓN DIGITAL ACTUALIZADO, CAMBIO DE ALFOMBRA, BUTACAS, REPOSICIÓN DEL EQUIPO DEL SISTEMA DE TAQUILLA Y MANTENIMIENTO GENERAL DE LA INFRAESTRUCTURA.
ACTIVIDAD INSTITUCIONAL	DESARROLLO
TIPO DE PP	PROGRAMA

**CLASIFICACIÓN ADMINISTRATIVA (CONAC)**

		CÓDIGO
SECTOR PÚBLICO MUNICIPAL		
SECTOR PÚBLICO NO FINANCIERO	GOBIERNO GENERAL MUNICIPAL	3.1.1
GOBIERNO GENERAL MUNICIPAL	GOBIERNO MUNICIPAL	3.1.1.1
GOBIERNO MUNICIPAL	DIRECCIÓN DE CULTURA	3.1.1.1.21

**RAMO O DEPENDENCIA**

		CÓDIGO
DIRECCIÓN	DIRECCIÓN DE CULTURA	21
SUBDIRECCIÓN	SUBDIRECCIÓN FOMENTO A LA CULTURA	03
JEFATURA	DEPARTAMENTO DE MUSEOS	06

**CLASIFICACIÓN FUNCIONAL DEL GASTO (CONAC)**

		CÓDIGO
FINALIDAD	DESARROLLO SOCIAL	02
FUNCIÓN	RECREACION, CULTURA Y OTRAS MANIFESTACIONES SOCIALES	04
SUBFUNCIÓN	CULTURA	02

**CLASIFICACIÓN PROGRAMÁTICA**

PROGRAMA	DESEMPEÑO DE LAS FUNCIONES
APLICACIÓN	PROMOCIÓN Y FOMENTO

**CLASIFICACIÓN FUNCIONAL DEL PLAN MUNICIPAL DE DESARROLLO**

EJE	1-MÉRIDA PRÓSPERA
SUBEJE	3-PROMOCIÓN ECONÓMICA Y TURÍSTICA
LINEA ESTRATÉGICA	1-CONSOLIDAR AL MUNICIPIO DE MÉRIDA COMO UNA CAPITAL CON ALTO DESARROLLO ECONÓMICO Y TURÍSTICO

ELABORÓ:

AUTORIZÓ:

ANTROP. IRVING GAMALIEL BERLIN VILLAFANA  
TITULAR DE LA DEPENDENCIA

LIC. JOSE MANUEL CIVEIRA GARCIA  
RESPONSABLE DEL DESPACHO



**AYUNTAMIENTO DE MÉRIDA**  
**UNIDAD DE PLANEACIÓN Y GESTIÓN**  
**SUBDIRECCIÓN DE PLANEACIÓN Y EVALUACIÓN**  
**SISTEMA DE EVALUACIÓN DE DESEMPEÑO**  
**AL MES DE MARZO DE 2024**

NO. 17345

**INDICADOR DE GESTIÓN(PROPÓSITO)**

<b>INDICADOR:</b>	RAZON DE ASISTENTES POR ACTIVIDADES EN EL PLANETARIO.				
<b>FORMULA:</b>	A()/B()	<b>FRECUENCIA DE MEDICIÓN:</b>	MENSUAL	<b>UNIDAD DE MEDIDA:</b>	ASISTENTES,ACTIVIDADES
<b>DEFINICIÓN DE LA FÓRMULA:</b>	ASISTENTES()/ACTIVIDADES()				
<b>SENTIDO ESPERADO:</b>	CONSTANTE			<b>ULTIMO MES CAPTURADO:</b>	NINGUNO

INDICADOR	META AÑO	AVANCE	SEMAFORIZACIÓN
RAZON DE ASISTENTES POR ACTIVIDADES EN EL PLANETARIO.	47000.00	80.00	CRITICO

**INDICADOR DE GESTIÓN(COMPONENTE)**

<b>INDICADOR:</b>	VARIACION PORCENTUAL DE ASISTENTES				
<b>FORMULA:</b>	(A()/B())*B()	<b>FRECUENCIA DE MEDICIÓN:</b>	MENSUAL	<b>UNIDAD DE MEDIDA:</b>	ASISTENTES,ACTIVIDADES
<b>DEFINICIÓN DE LA FÓRMULA:</b>	(ASISTENTES()/ACTIVIDADES())*ACTIVIDADES()				
<b>SENTIDO ESPERADO:</b>	CONSTANTE			<b>ULTIMO MES CAPTURADO:</b>	NINGUNO

INDICADOR	META AÑO	AVANCE	SEMAFORIZACIÓN
VARIACION PORCENTUAL DE ASISTENTES	40000.00	0.00 %	CRITICO

**INDICADOR DE GESTIÓN(ACTIVIDAD)**

<b>INDICADOR:</b>	NUMERO DE ACTIVIDADES DE PROMOCIÓN.				
<b>FORMULA:</b>	A()	<b>FRECUENCIA DE MEDICIÓN:</b>	MENSUAL	<b>UNIDAD DE MEDIDA:</b>	ACTIVIDADES
<b>DEFINICIÓN DE LA FÓRMULA:</b>	ACTIVIDADES()				
<b>SENTIDO ESPERADO:</b>	CONSTANTE			<b>ULTIMO MES CAPTURADO:</b>	NINGUNO

INDICADOR	META AÑO	AVANCE	SEMAFORIZACIÓN
NUMERO DE ACTIVIDADES DE PROMOCIÓN.	650.00	0.00 %	CRITICO

SEMAFORIZACIÓN

ACEPTABLE	RIESGO	CRITICO
-----------	--------	---------

ELABORÓ:

AUTORIZÓ:

ANTROP. IRVING GAMALIEL BERLIN  
VILLAFÁÑA  
TITULAR DE LA DEPENDENCIA

LIC. JOSE MANUEL CIVEIRA  
GARCÍA  
RESPONSABLE DEL DESPACHO



AYUNTAMIENTO DE MÉRIDA

UNIDAD DE PLANEACIÓN Y GESTIÓN

SUBDIRECCIÓN DE PLANEACIÓN Y EVALUACIÓN

SISTEMA DE EVALUACIÓN DE DESEMPEÑO

AL MES DE MARZO DE 2024

NO. 17347

**DATOS DEL PROGRAMA**

<b>NUMERO DEL PROGRAMA PRESUPUESTARIO</b>	17347
<b>NOMBRE DEL PROGRAMA PRESUPUESTARIO</b>	MANTENIMIENTO GENERAL DEL EDIFICIO E INFRAESTRUCTURA DEL MUSEO DE LA CIUDAD.
<b>DESCRIPCIÓN DEL PROGRAMA</b>	DAR UN MANTENIMIENTO GENERAL A CADA UNA DE LAS SALAS QUE COMPONEN EL EDIFICIO DEL MUSEO DE LA CIUDAD, LO CUAL INCLUYE ARREGLOS EN PAREDES, PISO Y TECHOS, PINTURA INTERIOR DEL EDIFICIO, ASIMISMO ARREGLOS Y MANTENIMIENTO DE EQUIPOS DE AIRE ACONDICIONADO Y DE ILUMINACIÓN Y MANTENIMIENTO DE PUERTAS Y VENTANAS DEL EDIFICIO.
<b>ACTIVIDAD INSTITUCIONAL</b>	DESARROLLO
<b>TIPO DE PP</b>	PROGRAMA

**CLASIFICACIÓN ADMINISTRATIVA (CONAC) CÓDIGO**

SECTOR PÚBLICO MUNICIPAL		
SECTOR PÚBLICO NO FINANCIERO	GOBIERNO GENERAL MUNICIPAL	3.1.1
GOBIERNO GENERAL MUNICIPAL	GOBIERNO MUNICIPAL	3.1.1.1
GOBIERNO MUNICIPAL	DIRECCIÓN DE CULTURA	3.1.1.1.21

**RAMO O DEPENDENCIA CÓDIGO**

<b>DIRECCIÓN</b>	DIRECCIÓN DE CULTURA	21
<b>SUBDIRECCIÓN</b>	SUBDIRECCIÓN FOMENTO A LA CULTURA	03
<b>JEFATURA</b>	DEPARTAMENTO DE MUSEOS	06

**CLASIFICACIÓN FUNCIONAL DEL GASTO (CONAC) CÓDIGO**

<b>FINALIDAD</b>	DESARROLLO SOCIAL	02
<b>FUNCIÓN</b>	RECREACION, CULTURA Y OTRAS MANIFESTACIONES SOCIALES	04
<b>SUBFUNCIÓN</b>	CULTURA	02

**CLASIFICACIÓN PROGRAMÁTICA**

<b>PROGRAMA</b>	DESEMPEÑO DE LAS FUNCIONES
<b>APLICACIÓN</b>	PROMOCIÓN Y FOMENTO

**CLASIFICACIÓN FUNCIONAL DEL PLAN MUNICIPAL DE DESARROLLO**

<b>EJE</b>	1-MÉRIDA PRÓSPERA
<b>SUBEJE</b>	3-PROMOCIÓN ECONÓMICA Y TURÍSTICA
<b>LINEA ESTRATÉGICA</b>	1-CONSOLIDAR AL MUNICIPIO DE MÉRIDA COMO UNA CAPITAL CON ALTO DESARROLLO ECONÓMICO Y TURÍSTICO

ELABORÓ:

AUTORIZÓ:

ANTROP. IRVING GAMALIEL BERLIN VILLAFANA  
TITULAR DE LA DEPENDENCIA

LIC. JOSE MANUEL CIVEIRA GARCIA  
RESPONSABLE DEL DESPACHO



**AYUNTAMIENTO DE MÉRIDA**  
**UNIDAD DE PLANEACIÓN Y GESTIÓN**  
**SUBDIRECCIÓN DE PLANEACIÓN Y EVALUACIÓN**  
**SISTEMA DE EVALUACIÓN DE DESEMPEÑO**  
**AL MES DE MARZO DE 2024**

NO. 17347

**INDICADOR DE GESTIÓN(PROPÓSITO)**

<b>INDICADOR:</b>	RAZON DE VISITANTES POR ACTIVIDAD EN EL MUSEO DE LA CIUDAD.				
<b>FORMULA:</b>	A()/B()	<b>FRECUENCIA DE MEDICIÓN:</b>	MENSUAL	<b>UNIDAD DE MEDIDA:</b>	VISITANTES,ACTIVIDADES
<b>DEFINICIÓN DE LA FÓRMULA:</b>	VISITANTES()/ACTIVIDADES()				
<b>SENTIDO ESPERADO:</b>	CONSTANTE			<b>ULTIMO MES CAPTURADO:</b>	NINGUNO

INDICADOR	META AÑO	AVANCE	SEMAFORIZACIÓN
RAZON DE VISITANTES POR ACTIVIDAD EN EL MUSEO DE LA CIUDAD.	20000.00	0.00 %	CRITICO

**INDICADOR DE GESTIÓN(COMPONENTE)**

<b>INDICADOR:</b>	VARIACION PORCENTUAL DE ASISTENTES				
<b>FORMULA:</b>	(A()/B())*B()	<b>FRECUENCIA DE MEDICIÓN:</b>	MENSUAL	<b>UNIDAD DE MEDIDA:</b>	VISITANTES,ACTIVIDADES
<b>DEFINICIÓN DE LA FÓRMULA:</b>	(VISITANTES()/ACTIVIDADES())*ACTIVIDADES()				
<b>SENTIDO ESPERADO:</b>	CONSTANTE			<b>ULTIMO MES CAPTURADO:</b>	NINGUNO

INDICADOR	META AÑO	AVANCE	SEMAFORIZACIÓN
VARIACION PORCENTUAL DE ASISTENTES	20000.00	0.00 %	CRITICO

**INDICADOR DE GESTIÓN(ACTIVIDAD)**

<b>INDICADOR:</b>	NUMERO DE ACTIVIDADES DE PROMOCIÓN.				
<b>FORMULA:</b>	A()	<b>FRECUENCIA DE MEDICIÓN:</b>	MENSUAL	<b>UNIDAD DE MEDIDA:</b>	ACTIVIDADES
<b>DEFINICIÓN DE LA FÓRMULA:</b>	ACTIVIDADES()				
<b>SENTIDO ESPERADO:</b>	CONSTANTE			<b>ULTIMO MES CAPTURADO:</b>	NINGUNO

INDICADOR	META AÑO	AVANCE	SEMAFORIZACIÓN
NUMERO DE ACTIVIDADES DE PROMOCIÓN.	20.00	0.00	CRITICO

SEMAFORIZACIÓN



ELABORÓ:

AUTORIZÓ:

ANTROP. IRVING GAMALIEL BERLIN  
VILLAFÁÑA  
TITULAR DE LA DEPENDENCIA

LIC. JOSE MANUEL CIVEIRA  
GARCÍA  
RESPONSABLE DEL DESPACHO





AYUNTAMIENTO DE MÉRIDA

UNIDAD DE PLANEACIÓN Y GESTIÓN

SUBDIRECCIÓN DE PLANEACIÓN Y EVALUACIÓN

SISTEMA DE EVALUACIÓN DE DESEMPEÑO

AL MES DE MARZO DE 2024

NO. 17348

**DATOS DEL PROGRAMA**

NUMERO DEL PROGRAMA PRESUPUESTARIO	17348
NOMBRE DEL PROGRAMA PRESUPUESTARIO	MANTENIMIENTO DE LA INFRAESTRUCTURA Y EQUIPO DEL MUSEO DE HISTORIA NATURAL.
DESCRIPCIÓN DEL PROGRAMA	PROPORCIONAR MANTENIMIENTO Y REPARACIONES A LAS INSTALACIONES, INFRAESTRUCTURA Y EDIFICIO ACTUALIZAR Y CAMBIAR LA MUSEOGRAFÍA DEL MUSEO DE HISTORIA NATURAL.
ACTIVIDAD INSTITUCIONAL	DESARROLLO
TIPO DE PP	PROGRAMA

**CLASIFICACIÓN ADMINISTRATIVA (CONAC) CÓDIGO**

SECTOR PÚBLICO MUNICIPAL		
SECTOR PÚBLICO NO FINANCIERO	GOBIERNO GENERAL MUNICIPAL	3.1.1
GOBIERNO GENERAL MUNICIPAL	GOBIERNO MUNICIPAL	3.1.1.1
GOBIERNO MUNICIPAL	DIRECCIÓN DE CULTURA	3.1.1.1.21

**RAMO O DEPENDENCIA CÓDIGO**

DIRECCIÓN	DIRECCIÓN DE CULTURA	21
SUBDIRECCIÓN	SUBDIRECCIÓN FOMENTO A LA CULTURA	03
JEFATURA	DEPARTAMENTO DE MUSEOS	06

**CLASIFICACIÓN FUNCIONAL DEL GASTO (CONAC) CÓDIGO**

FINALIDAD	DESARROLLO SOCIAL	02
FUNCIÓN	RECREACION, CULTURA Y OTRAS MANIFESTACIONES SOCIALES	04
SUBFUNCIÓN	CULTURA	02

**CLASIFICACIÓN PROGRAMÁTICA**

PROGRAMA	DESEMPEÑO DE LAS FUNCIONES
APLICACIÓN	PROMOCIÓN Y FOMENTO

**CLASIFICACIÓN FUNCIONAL DEL PLAN MUNICIPAL DE DESARROLLO**

EJE	1-MÉRIDA PRÓSPERA
SUBEJE	3-PROMOCIÓN ECONÓMICA Y TURÍSTICA
LINEA ESTRATÉGICA	1-CONSOLIDAR AL MUNICIPIO DE MÉRIDA COMO UNA CAPITAL CON ALTO DESARROLLO ECONÓMICO Y TURÍSTICO

ELABORÓ:

AUTORIZÓ:

ANTROP. IRVING GAMALIEL BERLIN VILLAFÁÑA  
TITULAR DE LA DEPENDENCIA

LIC. JOSE MANUEL CIVEIRA GARCIA  
RESPONSABLE DEL DESPACHO



**AYUNTAMIENTO DE MÉRIDA**  
**UNIDAD DE PLANEACIÓN Y GESTIÓN**  
**SUBDIRECCIÓN DE PLANEACIÓN Y EVALUACIÓN**  
**SISTEMA DE EVALUACIÓN DE DESEMPEÑO**  
**AL MES DE MARZO DE 2024**

NO. 17348

**INDICADOR DE GESTIÓN(PROPÓSITO)**

<b>INDICADOR:</b>	RAZON DE VISITANTES POR ACTIVIDADES EN EL MUSEO DE HISTORIA NATURAL.				
<b>FORMULA:</b>	A()/B()	<b>FRECUENCIA DE MEDICIÓN:</b>	MENSUAL	<b>UNIDAD DE MEDIDA:</b>	VISITANTES,ACTIVIDADES
<b>DEFINICIÓN DE LA FÓRMULA:</b>	VISITANTES()/ACTIVIDADES()				
<b>SENTIDO ESPERADO:</b>	CONSTANTE		<b>ULTIMO MES CAPTURADO:</b>	NINGUNO	

INDICADOR	META AÑO	AVANCE	SEMAFORIZACIÓN
RAZON DE VISITANTES POR ACTIVIDADES EN EL MUSEO DE HISTORIA NATURAL.	40000.00	0.00	CRITICO

**INDICADOR DE GESTIÓN(COMPONENTE)**

<b>INDICADOR:</b>	VARIACION PORCENTUAL DE ASISTENTES				
<b>FORMULA:</b>	(A()/B())*B()	<b>FRECUENCIA DE MEDICIÓN:</b>	MENSUAL	<b>UNIDAD DE MEDIDA:</b>	VISITANTES,ACTIVIDADES
<b>DEFINICIÓN DE LA FÓRMULA:</b>	(VISITANTES()/ACTIVIDADES())*ACTIVIDADES()				
<b>SENTIDO ESPERADO:</b>	CONSTANTE		<b>ULTIMO MES CAPTURADO:</b>	NINGUNO	

INDICADOR	META AÑO	AVANCE	SEMAFORIZACIÓN
VARIACION PORCENTUAL DE ASISTENTES	40000.00	0.00	CRITICO

**INDICADOR DE GESTIÓN(ACTIVIDAD)**

<b>INDICADOR:</b>	NUMERO DE ACTIVIDADES DE PROMOCIÓN.				
<b>FORMULA:</b>	A()	<b>FRECUENCIA DE MEDICIÓN:</b>	MENSUAL	<b>UNIDAD DE MEDIDA:</b>	ACTIVIDADES
<b>DEFINICIÓN DE LA FÓRMULA:</b>	ACTIVIDADES()				
<b>SENTIDO ESPERADO:</b>	CONSTANTE		<b>ULTIMO MES CAPTURADO:</b>	NINGUNO	

INDICADOR	META AÑO	AVANCE	SEMAFORIZACIÓN
NUMERO DE ACTIVIDADES DE PROMOCIÓN.	120.00	0.00 %	CRITICO

SEMAFORIZACIÓN

ACEPTABLE	RIESGO	CRITICO
-----------	--------	---------

ELABORÓ:

AUTORIZÓ:

ANTROP. IRVING GAMALIEL BERLIN  
 VILLAFANA  
 TITULAR DE LA DEPENDENCIA

LIC. JOSE MANUEL CIVEIRA  
 GARCIA  
 RESPONSABLE DEL DESPACHO



AYUNTAMIENTO DE MÉRIDA

UNIDAD DE PLANEACIÓN Y GESTIÓN

SUBDIRECCIÓN DE PLANEACIÓN Y EVALUACIÓN

SISTEMA DE EVALUACIÓN DE DESEMPEÑO

AL MES DE MARZO DE 2024

NO. 17356

**DATOS DEL PROGRAMA**

NUMERO DEL PROGRAMA PRESUPUESTARIO	17356
NOMBRE DEL PROGRAMA PRESUPUESTARIO	CREDIMER
DESCRIPCIÓN DEL PROGRAMA	FINANCIAMIENTO EN LA ETAPA INICIAL DE LAS ACTIVIDADES COMERCIALES DE LAS JUVENTUDES, ABONANDO AL DESARROLLO DE ÍDEAS ARTÍSTICAS Y DE FOMENTO A LA IDENTIDAD LOCAL, ASI COMO AL FORTALECIMIENTO DE LAS EMPRESAS CONSOLIDADAS OTORGANDO CREDITOS DE MAYOR ALCANCE.
ACTIVIDAD INSTITUCIONAL	DESARROLLO
TIPO DE PP	PROGRAMA

**CLASIFICACIÓN ADMINISTRATIVA (CONAC) CÓDIGO**

SECTOR PÚBLICO MUNICIPAL		
SECTOR PÚBLICO NO FINANCIERO	GOBIERNO GENERAL MUNICIPAL	3.1.1
GOBIERNO GENERAL MUNICIPAL	GOBIERNO MUNICIPAL	3.1.1.1
GOBIERNO MUNICIPAL	DIRECCIÓN DE DESARROLLO ECONÓMICO Y TURISMO	3.1.1.1.33

**RAMO O DEPENDENCIA CÓDIGO**

DIRECCIÓN	DIRECCIÓN DE DESARROLLO ECONÓMICO Y TURISMO	33
SUBDIRECCIÓN	SUBDIRECCIÓN DE DESARROLLO ECONÓMICO	02
JEFATURA	MICROMER	04

**CLASIFICACIÓN FUNCIONAL DEL GASTO (CONAC) CÓDIGO**

FINALIDAD	DESARROLLO ECONOMICO	03
FUNCIÓN	ASUNTOS ECONOMICOS, COMERCIALES Y LABORALES EN GENERAL	01
SUBFUNCIÓN	ASUNTOS ECONÓMICOS Y COMERCIALES EN GENERAL	01

**CLASIFICACIÓN PROGRAMÁTICA**

PROGRAMA	DESEMPEÑO DE LAS FUNCIONES
APLICACIÓN	PROMOCIÓN Y FOMENTO

**CLASIFICACIÓN FUNCIONAL DEL PLAN MUNICIPAL DE DESARROLLO**

EJE	1-MÉRIDA PRÓSPERA
SUBEJE	1-EMPRENDIMIENTO
LINEA ESTRATÉGICA	1-IMPULSAR LA GENERACIÓN DE EMPRESAS PRODUCTIVAS Y COMPETITIVAS A TRAVÉS DE PROGRAMAS DE DESARROLLO PARA QUE BENEFICIEN A LOS CIUDADANOS DE MÉRIDA.

ELABORÓ:

AUTORIZÓ:

MTRO. JOSE LUIS MARTINEZ SEMERENA  
TITULAR DE LA DEPENDENCIA

C. SABRINA DE JESUS ROMERO LOPE  
RESPONSABLE DEL DESPACHO



**AYUNTAMIENTO DE MÉRIDA**  
**UNIDAD DE PLANEACIÓN Y GESTIÓN**  
**SUBDIRECCIÓN DE PLANEACIÓN Y EVALUACIÓN**

**INDICADOR DE ESTRATÉGICO(PROPÓSITO)**

<b>INDICADOR:</b>	PORCENTAJE DE CRÉDITOS APROBADOS A LAS Y LOS JOVENES Y A LAS EMPRESAS.			
<b>FORMULA:</b>	$(A()/B())*100$	<b>FRECUENCIA DE MEDICIÓN:</b>	TRIMESTRAL	<b>UNIDAD DE MEDIDA:</b> SOLICITUDES DE CREDITO ATENDIDAS,SOLICITUDES AUTORIZADAS
<b>DEFINICIÓN DE LA FÓRMULA:</b>	(SOLICITUDES DE CREDITO ATENDIDAS()/SOLICITUDES AUTORIZADAS())*100			
<b>SENTIDO ESPERADO:</b>	INCREMENTO	<b>ULTIMO MES CAPTURADO:</b>	NINGUNO	

INDICADOR	META AÑO	AVANCE	SEMAFORIZACIÓN
PORCENTAJE DE CRÉDITOS APROBADOS A LAS Y LOS JOVENES Y A LAS EMPRESAS.	90.00	0.00	CRITICO

**INDICADOR DE ESTRATÉGICO(COMPONENTE)**

<b>INDICADOR:</b>	PORCENTAJE DE LAS SOLICITUDES DE CRÉDITO AUTORIZADAS A LAS Y LOS JOVENES.			
<b>FORMULA:</b>	$(A()/B())*100$	<b>FRECUENCIA DE MEDICIÓN:</b>	TRIMESTRAL	<b>UNIDAD DE MEDIDA:</b> SOLICITUDES AUTORIZADAS,SOLICITUDES DE CREDITO ATENDIDAS
<b>DEFINICIÓN DE LA FÓRMULA:</b>	(SOLICITUDES AUTORIZADAS()/SOLICITUDES DE CREDITO ATENDIDAS())*100			
<b>SENTIDO ESPERADO:</b>	INCREMENTO	<b>ULTIMO MES CAPTURADO:</b>	NINGUNO	

INDICADOR	META AÑO	AVANCE	SEMAFORIZACIÓN
PORCENTAJE DE LAS SOLICITUDES DE CRÉDITO AUTORIZADAS A LAS Y LOS JOVENES.	90.00	0.00	CRITICO

**INDICADOR DE ESTRATÉGICO(COMPONENTE)**

<b>INDICADOR:</b>	PORCENTAJE DE EMPRESAS CONSOLIDADAS QUE OBTIENEN UN CRÉDITO DE MAYOR ALCANCE.			
<b>FORMULA:</b>	$(A()/B())*100$	<b>FRECUENCIA DE MEDICIÓN:</b>	TRIMESTRAL	<b>UNIDAD DE MEDIDA:</b> NÚMERO DE EMPRESAS ATENDIDAS,EMPRESAS FINANCIADAS
<b>DEFINICIÓN DE LA FÓRMULA:</b>	(NÚMERO DE EMPRESAS ATENDIDAS()/EMPRESAS FINANCIADAS())*100			
<b>SENTIDO ESPERADO:</b>	CONSTANTE	<b>ULTIMO MES CAPTURADO:</b>	NINGUNO	

INDICADOR	META AÑO	AVANCE	SEMAFORIZACIÓN
PORCENTAJE DE EMPRESAS CONSOLIDADAS QUE OBTIENEN UN CRÉDITO DE MAYOR ALCANCE.	0.27	0.00	

**INDICADOR DE ESTRATÉGICO(ACTIVIDAD)**

<b>INDICADOR:</b>	NUMERO DE SOLICITUDES DE EMPRESAS.			
<b>FORMULA:</b>	A()	<b>FRECUENCIA DE MEDICIÓN:</b>	TRIMESTRAL	<b>UNIDAD DE MEDIDA:</b> SOLICITUDES DE CREDITO ATENDIDAS
<b>DEFINICIÓN DE LA FÓRMULA:</b>	SOLICITUDES DE CREDITO ATENDIDAS()			
<b>SENTIDO ESPERADO:</b>	INCREMENTO	<b>ULTIMO MES CAPTURADO:</b>	NINGUNO	

INDICADOR	META AÑO	AVANCE	SEMAFORIZACIÓN



**AYUNTAMIENTO DE MÉRIDA**  
**UNIDAD DE PLANEACIÓN Y GESTIÓN**  
**SUBDIRECCIÓN DE PLANEACIÓN Y EVALUACIÓN**

NUMERO DE SOLICITUDES DE EMPRESAS.	50.00	0.00	CRITICO
------------------------------------	-------	------	---------

**INDICADOR DE ESTRATÉGICO(ACTIVIDAD)**

**INDICADOR:** NUMERO DE SOLICITUDES RECIBIDAS

<b>FORMULA:</b> A()	<b>FRECUENCIA DE MEDICIÓN:</b>	TRIMESTRAL	<b>UNIDAD DE MEDIDA:</b>	SOLICITUDES RECIBIDAS
<b>DEFINICIÓN DE LA FÓRMULA:</b>	SOLICITUDES RECIBIDAS()			
<b>SENTIDO ESPERADO:</b>	CONSTANTE		<b>ULTIMO MES CAPTURADO:</b>	NINGUNO

INDICADOR	META AÑO	AVANCE	SEMAFORIZACIÓN
NUMERO DE SOLICITUDES RECIBIDAS	50.00	0.00	CRITICO

SEMAFORIZACIÓN

ACEPTABLE	RIESGO	CRITICO
-----------	--------	---------

ELABORÓ:

AUTORIZÓ:

\_\_\_\_\_  
MTRO. JOSE LUIS MARTINEZ  
SEMERENA  
TITULAR DE LA DEPENDENCIA

\_\_\_\_\_  
C. SABRINA DE JESUS ROMERO  
LOPE  
RESPONSABLE DEL DESPACHO

**AYUNTAMIENTO DE MÉRIDA****UNIDAD DE PLANEACIÓN Y GESTIÓN****SUBDIRECCIÓN DE PLANEACIÓN Y EVALUACIÓN**

NO. 17357

**SISTEMA DE EVALUACIÓN DE DESEMPEÑO**

AL MES DE MARZO DE 2024

**DATOS DEL PROGRAMA**

<b>NUMERO DEL PROGRAMA PRESUPUESTARIO</b>	17357
<b>NOMBRE DEL PROGRAMA PRESUPUESTARIO</b>	MÉRIDA POR EL COMERCIO JUSTO
<b>DESCRIPCIÓN DEL PROGRAMA</b>	ESTABLECER CENTROS MUNICIPALES DE DISTRIBUCIÓN DE PRODUCTOS AGROPECUARIOS DE CÍRCULO 47 PARA LA COMERCIALIZACIÓN DIRECTA AL CONSUMIDOR FINAL, CON EL FIN MEJORAR LA ECONOMÍA LOCAL, EN BENEFICIO DE LAS Y LOS PRODUCTORES DE LAS COMISARIAS DE MÉRIDA, ASÍ COMO TAMBIÉN CREAR UNA CULTURA DE COMERCIO JUSTO EN LA CIUDADANÍA
<b>ACTIVIDAD INSTITUCIONAL</b>	DESARROLLO
<b>TIPO DE PP</b>	PROGRAMA

**CLASIFICACIÓN ADMINISTRATIVA (CONAC) CÓDIGO**

SECTOR PÚBLICO MUNICIPAL		
SECTOR PÚBLICO NO FINANCIERO	GOBIERNO GENERAL MUNICIPAL	3.1.1
GOBIERNO GENERAL MUNICIPAL	GOBIERNO MUNICIPAL	3.1.1.1
GOBIERNO MUNICIPAL	DIRECCIÓN DE DESARROLLO ECONÓMICO Y TURISMO	3.1.1.1.33

**RAMO O DEPENDENCIA CÓDIGO**

<b>DIRECCIÓN</b>	DIRECCIÓN DE DESARROLLO ECONÓMICO Y TURISMO	33
<b>SUBDIRECCIÓN</b>	SUBDIRECCIÓN DE DESARROLLO ECONÓMICO	02
<b>JEFATURA</b>	CIRCULO 47	07

**CLASIFICACIÓN FUNCIONAL DEL GASTO (CONAC) CÓDIGO**

<b>FINALIDAD</b>	DESARROLLO ECONOMICO	03
<b>FUNCIÓN</b>	ASUNTOS ECONOMICOS, COMERCIALES Y LABORALES EN GENERAL	01
<b>SUBFUNCIÓN</b>	ASUNTOS ECONÓMICOS Y COMERCIALES EN GENERAL	01

**CLASIFICACIÓN PROGRAMÁTICA**

<b>PROGRAMA</b>	DESEMPEÑO DE LAS FUNCIONES
<b>APLICACIÓN</b>	PROMOCIÓN Y FOMENTO

**CLASIFICACIÓN FUNCIONAL DEL PLAN MUNICIPAL DE DESARROLLO**

<b>EJE</b>	1-MÉRIDA PRÓSPERA
<b>SUBEJE</b>	2-DIVERSIFICACIÓN DE ACTIVIDADES ECONÓMICAS Y PRODUCTIVAS LOCALES
<b>LINEA ESTRATÉGICA</b>	1-AMPLIAR LOS CANALES DE COMERCIALIZACIÓN DE LOS PRODUCTOS LOCALES GENERADOS A TRAVÉS DE LA VINCULACIÓN CON LAS CÁMARAS EMPRESARIALES Y LA PROMOCIÓN EN ESPACIOS COMO TIANGUIS Y FERIAS DE PRODUCTORES.

ELABORÓ:

AUTORIZÓ:

MTRO. JOSE LUIS MARTINEZ  
SEMERENA  
TITULAR DE LA DEPENDENCIA

LARN. MARIA IXCHEL GARCÍA  
CARRILLO  
RESPONSABLE DEL DESPACHO



AYUNTAMIENTO DE MÉRIDA

UNIDAD DE PLANEACIÓN Y GESTIÓN

SUBDIRECCIÓN DE PLANEACIÓN Y EVALUACIÓN

INDICADOR DE ESTRATÉGICO(PROPÓSITO)

<b>INDICADOR:</b>	PORCENTAJE DE LAS Y LOS PRODUCTORES ACTIVOS VINCULADOS A LA RED DE CENTROS MUNICIPALES DE ACOPIO, DISTRIBUCIÓN Y COMERCIALIZACIÓN DE PRODUCTOS AGROPECUARIOS DE LAS COMISARIAS DE MÉRIDA.				
<b>FORMULA:</b>	(A()/B())*100	<b>FRECUENCIA DE MEDICIÓN:</b>	TRIMESTRAL	<b>UNIDAD DE MEDIDA:</b>	PRODUCTORES VINCULADOS A CENTROS DE DISTRIBUCION AGROPECUARIOS, PRODUCTORES ACTIVOS
<b>DEFINICIÓN DE LA FÓRMULA:</b>	(PRODUCTORES VINCULADOS A CENTROS DE DISTRIBUCION AGROPECUARIOS ())/PRODUCTORES ACTIVOS()*100				
<b>SENTIDO ESPERADO:</b>	INCREMENTO	<b>ULTIMO MES CAPTURADO:</b>	NINGUNO		

INDICADOR	META AÑO	AVANCE	SEMAFORIZACIÓN
PORCENTAJE DE LAS Y LOS PRODUCTORES ACTIVOS VINCULADOS A LA RED DE CENTROS MUNICIPALES DE ACOPIO, DISTRIBUCIÓN Y COMERCIALIZACIÓN DE PRODUCTOS AGROPECUARIOS DE LAS COMISARIAS DE MÉRIDA.	40.00	0.00 %	CRITICO

INDICADOR DE ESTRATÉGICO(COMPONENTE)

<b>INDICADOR:</b>	PORCENTAJE DE CENTROS MUNICIPALES DE DISTRIBUCIÓN DE LOS PRODUCTOS AGROPECUARIOS OPERANDO				
<b>FORMULA:</b>	(A()/B())*100	<b>FRECUENCIA DE MEDICIÓN:</b>	TRIMESTRAL	<b>UNIDAD DE MEDIDA:</b>	CENTROS DE DISTRIBUCION AGROPECUARIA OPERANDO,CENTROS DE DISTRIBUCION AGROPECUARIA OPERANDO
<b>DEFINICIÓN DE LA FÓRMULA:</b>	(CENTROS DE DISTRIBUCION AGROPECUARIA OPERANDO ())/CENTROS DE DISTRIBUCION AGROPECUARIA OPERANDO()*100				
<b>SENTIDO ESPERADO:</b>	INCREMENTO	<b>ULTIMO MES CAPTURADO:</b>	NINGUNO		

INDICADOR	META AÑO	AVANCE	SEMAFORIZACIÓN
PORCENTAJE DE CENTROS MUNICIPALES DE DISTRIBUCIÓN DE LOS PRODUCTOS AGROPECUARIOS OPERANDO	60.00	0.00 %	CRITICO

INDICADOR DE ESTRATÉGICO(ACTIVIDAD)

<b>INDICADOR:</b>	NUMERO DE PRODUCTORES VINCULADOS A LOS CENTROS MUNICIPALES DE DISTRIBUCIÓN DE PRODUCTOS AGROPECUARIOS				
<b>FORMULA:</b>	A()	<b>FRECUENCIA DE MEDICIÓN:</b>	TRIMESTRAL	<b>UNIDAD DE MEDIDA:</b>	PRODUCTORES VINCULADOS A CENTROS DE DISTRIBUCION AGROPECUARIOS
<b>DEFINICIÓN DE LA FÓRMULA:</b>	PRODUCTORES VINCULADOS A CENTROS DE DISTRIBUCION AGROPECUARIOS()				
<b>SENTIDO ESPERADO:</b>	INCREMENTO	<b>ULTIMO MES CAPTURADO:</b>	NINGUNO		

INDICADOR	META AÑO	AVANCE	SEMAFORIZACIÓN
NUMERO DE PRODUCTORES VINCULADOS A LOS CENTROS MUNICIPALES DE DISTRIBUCIÓN DE PRODUCTOS AGROPECUARIOS	46.00	0.00	CRITICO

SEMAFORIZACIÓN

ACEPTABLE

RIESGO

CRITICO



**AYUNTAMIENTO DE MÉRIDA**  
**UNIDAD DE PLANEACIÓN Y GESTIÓN**  
**SUBDIRECCIÓN DE PLANEACIÓN Y EVALUACIÓN**

ELABORÓ:

AUTORIZÓ:

---

MTRO. JOSE LUIS MARTINEZ  
SEMERENA  
TITULAR DE LA DEPENDENCIA

---

LARN. MARIA IXCHEL GARCÍA  
CARRILLO  
RESPONSABLE DEL DESPACHO





AYUNTAMIENTO DE MÉRIDA

UNIDAD DE PLANEACIÓN Y GESTIÓN

SUBDIRECCIÓN DE PLANEACIÓN Y EVALUACIÓN

SISTEMA DE EVALUACIÓN DE DESEMPEÑO

AL MES DE MARZO DE 2024

NO. 17359

**DATOS DEL PROGRAMA**

NUMERO DEL PROGRAMA PRESUPUESTARIO	17359
NOMBRE DEL PROGRAMA PRESUPUESTARIO	METODOLOGIA PARTICIPATIVA COMUNITARIA VIVE
DESCRIPCIÓN DEL PROGRAMA	LA FEYAC DESARROLLA ACTIVIDADES DEPORTIVAS, EDUCATIVAS Y CULTURALES EN BENEFICIO DE LOS DE LA CIUDADANÍA PARA SU DESARROLLO.
ACTIVIDAD INSTITUCIONAL	DESARROLLO
TIPO DE PP	PROGRAMA

**CLASIFICACIÓN ADMINISTRATIVA (CONAC) CÓDIGO**

SECTOR PÚBLICO MUNICIPAL		
SECTOR PÚBLICO NO FINANCIERO	GOBIERNO GENERAL MUNICIPAL	3.1.1
GOBIERNO GENERAL MUNICIPAL	GOBIERNO MUNICIPAL	3.1.1.1
GOBIERNO MUNICIPAL	SECRETARÍA DE PARTICIPACIÓN CIUDADANA	3.1.1.1.19

**RAMO O DEPENDENCIA CÓDIGO**

DIRECCIÓN	SECRETARÍA DE PARTICIPACIÓN CIUDADANA	19
SUBDIRECCIÓN	DIRECCIÓN DE SECRETARÍA DE PARTICIPACIÓN CIUDADANA	01
JEFATURA	DESPACHO DEL SECRETARIO DE PARTICIPACIÓN CIUDADANA	01

**CLASIFICACIÓN FUNCIONAL DEL GASTO (CONAC) CÓDIGO**

FINALIDAD	DESARROLLO SOCIAL	02
FUNCIÓN	OTROS ASUNTOS SOCIALES	07
SUBFUNCIÓN	OTROS ASUNTOS SOCIALES	01

**CLASIFICACIÓN PROGRAMÁTICA**

PROGRAMA	ADMINISTRATIVOS Y DE APOYO
APLICACIÓN	APOYO A LA FUNCIÓN PÚBLICA Y AL MEJORAMIENTO DE LA GESTIÓN

**CLASIFICACIÓN FUNCIONAL DEL PLAN MUNICIPAL DE DESARROLLO**

EJE	6-MÉRIDA PARTICIPATIVA E INNOVADORA
SUBEJE	2-PARTICIPACIÓN CIUDADANA, RESPONSABLE, RESPETUOSA Y RECÍPROCA
LINEA ESTRATÉGICA	1-COADYUVAR EN EL DISEÑO E IMPLEMENTACIÓN DE POLÍTICAS PÚBLICAS PARA EL DESARROLLO DE LA PARTICIPACIÓN CIUDADANA, A TRAVÉS DE LA ARTICULACIÓN DE LOS ACTORES SOCIALES QUE FORTALEZCAN LAS DECISIONES DEL AYUNTAMIENTO EN BENEFICIO DE LOS HABITANTES.

ELABORÓ:

AUTORIZÓ:

LCC. CYNTHIA MARISOL PUERTO ACEVEDO  
TITULAR DE LA DEPENDENCIA

LCC. CYNTHIA MARISOL PUERTO ACEVEDO  
RESPONSABLE DEL DESPACHO



**AYUNTAMIENTO DE MÉRIDA**  
**UNIDAD DE PLANEACIÓN Y GESTIÓN**  
**SUBDIRECCIÓN DE PLANEACIÓN Y EVALUACIÓN**  
**SISTEMA DE EVALUACIÓN DE DESEMPEÑO**  
**AL MES DE MARZO DE 2024**

NO. 17359

**INDICADOR DE GESTIÓN(PROPÓSITO)**

<b>INDICADOR:</b>	PORCENTAJE DEL PROGRAMA DE TRABAJO IMPLEMENTADO DE LA METODOLOGIA PARTICIPATIVA VIVE			
<b>FORMULA:</b>	(A()/B())*100	<b>FRECUENCIA DE MEDICIÓN:</b>	TRIMESTRAL	<b>UNIDAD DE MEDIDA:</b> TOTAL DE ACCIONES,ACCIONES PROGRAMADAS
<b>DEFINICIÓN DE LA FÓRMULA:</b>	(TOTAL DE ACCIONES()/ACCIONES PROGRAMADAS())*100			
<b>SENTIDO ESPERADO:</b>	INCREMENTO	<b>ULTIMO MES CAPTURADO:</b>	NINGUNO	

INDICADOR	META AÑO	AVANCE	SEMAFORIZACIÓN
PORCENTAJE DEL PROGRAMA DE TRABAJO IMPLEMENTADO DE LA METODOLOGIA PARTICIPATIVA VIVE	0.00	0.00 %	

**INDICADOR DE GESTIÓN(COMPONENTE)**

<b>INDICADOR:</b>	PORCENTAJE DE PARTICIPACION EN LAS ACTIVIDADES			
<b>FORMULA:</b>	(A()/B())*100	<b>FRECUENCIA DE MEDICIÓN:</b>		<b>UNIDAD DE MEDIDA:</b> ASISTENTES PROGRAMADOS, TOTAL DE PERSONAS ASISTENTES
<b>DEFINICIÓN DE LA FÓRMULA:</b>	(ASISTENTES PROGRAMADOS()/TOTAL DE PERSONAS ASISTENTES())*100			
<b>SENTIDO ESPERADO:</b>		<b>ULTIMO MES CAPTURADO:</b>	NINGUNO	

INDICADOR	META AÑO	AVANCE	SEMAFORIZACIÓN
PORCENTAJE DE PARTICIPACION EN LAS ACTIVIDADES	0.00	0.00 %	

**INDICADOR DE GESTIÓN(ACTIVIDAD)**

<b>INDICADOR:</b>	NUMERO DE ACCIONES REALIZADAS			
<b>FORMULA:</b>	A()	<b>FRECUENCIA DE MEDICIÓN:</b>		<b>UNIDAD DE MEDIDA:</b> ASISTENTES
<b>DEFINICIÓN DE LA FÓRMULA:</b>	ASISTENTES()			
<b>SENTIDO ESPERADO:</b>		<b>ULTIMO MES CAPTURADO:</b>	NINGUNO	

INDICADOR	META AÑO	AVANCE	SEMAFORIZACIÓN
NUMERO DE ACCIONES REALIZADAS	0.00	0.00 %	

SEMAFORIZACIÓN



ELABORÓ:

AUTORIZÓ:

LCC. CYNTHIA MARISOL PUERTO ACEVEDO  
 TITULAR DE LA DEPENDENCIA

LCC. CYNTHIA MARISOL PUERTO ACEVEDO  
 RESPONSABLE DEL DESPACHO

**AYUNTAMIENTO DE MÉRIDA****UNIDAD DE PLANEACIÓN Y GESTIÓN****SUBDIRECCIÓN DE PLANEACIÓN Y EVALUACIÓN****SISTEMA DE EVALUACIÓN DE DESEMPEÑO****AL MES DE MARZO DE 2024**

NO. 17361

**DATOS DEL PROGRAMA**

<b>NUMERO DEL PROGRAMA PRESUPUESTARIO</b>	17361
<b>NOMBRE DEL PROGRAMA PRESUPUESTARIO</b>	VINCULACIÓN INSTITUCIONAL
<b>DESCRIPCIÓN DEL PROGRAMA</b>	TRABAJAR EN CONJUNTO CON LAS DIRECCIONES MUNICIPALES FORTALECIENDO LAS MPCY Y VINCULANDO LAS ACCIONES QUE PROMUEVEN LA PC.
<b>ACTIVIDAD INSTITUCIONAL</b>	INSTITUCIONAL
<b>TIPO DE PP</b>	PROGRAMA

**CLASIFICACIÓN ADMINISTRATIVA (CONAC) CÓDIGO**

SECTOR PÚBLICO MUNICIPAL		
SECTOR PÚBLICO NO FINANCIERO	GOBIERNO GENERAL MUNICIPAL	3.1.1
GOBIERNO GENERAL MUNICIPAL	GOBIERNO MUNICIPAL	3.1.1.1
GOBIERNO MUNICIPAL	SECRETARÍA DE PARTICIPACIÓN CIUDADANA	3.1.1.1.19

**RAMO O DEPENDENCIA CÓDIGO**

<b>DIRECCIÓN</b>	SECRETARÍA DE PARTICIPACIÓN CIUDADANA	19
<b>SUBDIRECCIÓN</b>	SUBDIRECTOR DE PARTICIPACIÓN SOCIAL	03
<b>JEFATURA</b>	DEPARTAMENTO DE VINCULACION SOCIAL	03

**CLASIFICACIÓN FUNCIONAL DEL GASTO (CONAC) CÓDIGO**

<b>FINALIDAD</b>	DESARROLLO SOCIAL	02
<b>FUNCIÓN</b>	OTROS ASUNTOS SOCIALES	07
<b>SUBFUNCIÓN</b>	OTROS ASUNTOS SOCIALES	01

**CLASIFICACIÓN PROGRAMÁTICA**

<b>PROGRAMA</b>	ADMINISTRATIVOS Y DE APOYO
<b>APLICACIÓN</b>	APOYO AL PROCESO PRESUPUESTARIO Y PARA MEJORAR LA EFICIENCIA INSTITUCIONAL

**CLASIFICACIÓN FUNCIONAL DEL PLAN MUNICIPAL DE DESARROLLO**

<b>EJE</b>	6-MÉRIDA PARTICIPATIVA E INNOVADORA
<b>SUBEJE</b>	2-PARTICIPACIÓN CIUDADANA, RESPONSABLE, RESPETUOSA Y RECÍPROCA
<b>LINEA ESTRATÉGICA</b>	1-COADYUVAR EN EL DISEÑO E IMPLEMENTACIÓN DE POLÍTICAS PÚBLICAS PARA EL DESARROLLO DE LA PARTICIPACIÓN CIUDADANA, A TRAVÉS DE LA ARTICULACIÓN DE LOS ACTORES SOCIALES QUE FORTALEZCAN LAS DECISIONES DEL AYUNTAMIENTO EN BENEFICIO DE LOS HABITANTES.

ELABORÓ:

AUTORIZÓ:

LCC. CYNTHIA MARISOL PUERTO  
ACEVEDO  
TITULAR DE LA DEPENDENCIA

LCC. CYNTHIA MARISOL PUERTO  
ACEVEDO  
RESPONSABLE DEL DESPACHO



**AYUNTAMIENTO DE MÉRIDA**  
**UNIDAD DE PLANEACIÓN Y GESTIÓN**  
**SUBDIRECCIÓN DE PLANEACIÓN Y EVALUACIÓN**

**INDICADOR DE GESTIÓN(PROPÓSITO)**

<b>INDICADOR:</b>	PORCENTAJE DE CUMPLIMIENTO DE MPCÍ		
<b>FORMULA:</b>	$(A()/B())*100$	<b>FRECUENCIA DE MEDICIÓN:</b>	<b>UNIDAD DE MEDIDA:</b>
			CONSEJOS CIUDADANOS Y UNIDADES ADMINISTRATIVAS PROGRAMADOS.,,C ONSEJOS CIUDADANOS Y UNIDADES ADMINISTRATIVAS INFORMADOS
<b>DEFINICIÓN DE LA FÓRMULA:</b>	(CONSEJOS CIUDADANOS Y UNIDADES ADMINISTRATIVAS PROGRAMADOS.()/CONSEJOS CIUDADANOS Y UNIDADES ADMINISTRATIVAS INFORMADOS())*100		
<b>SENTIDO ESPERADO:</b>		<b>ULTIMO MES CAPTURADO:</b>	NINGUNO

INDICADOR	META AÑO	AVANCE	SEMAFORIZACIÓN
PORCENTAJE DE CUMPLIMIENTO DE MPCÍ	0.00	0.00 %	

**INDICADOR DE GESTIÓN(COMPONENTE)**

<b>INDICADOR:</b>	PORCENTAJE DE CUMPLIMIENTO DE LOS CONSEJOS CONSULTIVOS DE PARTICIPACIÓN CIUDADANA		
<b>FORMULA:</b>	$(A()/B())*100$	<b>FRECUENCIA DE MEDICIÓN:</b>	<b>UNIDAD DE MEDIDA:</b>
		TRIMESTRAL	SESIONES REALIZADAS,CONS EJOS
<b>DEFINICIÓN DE LA FÓRMULA:</b>	(CONSEJOS()/SESIONES REALIZADAS())*100		
<b>SENTIDO ESPERADO:</b>	INCREMENTO	<b>ULTIMO MES CAPTURADO:</b>	NINGUNO

INDICADOR	META AÑO	AVANCE	SEMAFORIZACIÓN
PORCENTAJE DE CUMPLIMIENTO DE LOS CONSEJOS CONSULTIVOS DE PARTICIPACIÓN CIUDADANA	0.00	0.00	

**INDICADOR DE GESTIÓN(ACTIVIDAD)**

<b>INDICADOR:</b>	NUMERO NUMERO DE ASESORIAS REALIZADAS A LOS CONSEJOS CONSULTIVOS		
<b>FORMULA:</b>	A()	<b>FRECUENCIA DE MEDICIÓN:</b>	<b>UNIDAD DE MEDIDA:</b>
		TRIMESTRAL	ASESORIAS
<b>DEFINICIÓN DE LA FÓRMULA:</b>	ASESORIAS()		
<b>SENTIDO ESPERADO:</b>	INCREMENTO	<b>ULTIMO MES CAPTURADO:</b>	NINGUNO

INDICADOR	META AÑO	AVANCE	SEMAFORIZACIÓN
NUMERO NUMERO DE ASESORIAS REALIZADAS A LOS CONSEJOS CONSULTIVOS	0.00	0.00	

**INDICADOR DE GESTIÓN(ACTIVIDAD)**

<b>INDICADOR:</b>	NUMERO DE ACCIONES COLABORATIVAS ENTRE DE PENDENCIAS		
<b>FORMULA:</b>	A()	<b>FRECUENCIA DE MEDICIÓN:</b>	<b>UNIDAD DE MEDIDA:</b>
			ACCIONES
<b>DEFINICIÓN DE LA FÓRMULA:</b>	ACCIONES()		
<b>SENTIDO ESPERADO:</b>		<b>ULTIMO MES CAPTURADO:</b>	NINGUNO

INDICADOR	META AÑO	AVANCE	SEMAFORIZACIÓN
-----------	----------	--------	----------------



AYUNTAMIENTO DE MÉRIDA  
UNIDAD DE PLANEACIÓN Y GESTIÓN  
SUBDIRECCIÓN DE PLANEACIÓN Y EVALUACIÓN

NUMERO DE ACCIONES COLABORATIVAS ENTRE DE PENDENCIAS	0.00	0.00 %	
--	------	--------	--

SEMAFORIZACIÓN



ELABORÓ:

AUTORIZÓ:

\_\_\_\_\_  
LCC. CYNTHIA MARISOL PUERTO  
ACEVEDO  
TITULAR DE LA DEPENDENCIA

\_\_\_\_\_  
LCC. CYNTHIA MARISOL PUERTO  
ACEVEDO  
RESPONSABLE DEL DESPACHO



AYUNTAMIENTO DE MÉRIDA

UNIDAD DE PLANEACIÓN Y GESTIÓN

SUBDIRECCIÓN DE PLANEACIÓN Y EVALUACIÓN

SISTEMA DE EVALUACIÓN DE DESEMPEÑO

AL MES DE MARZO DE 2024

NO. 17364

**DATOS DEL PROGRAMA**

NUMERO DEL PROGRAMA PRESUPUESTARIO	17364
NOMBRE DEL PROGRAMA PRESUPUESTARIO	PRESUPUESTO PARTICIPATIVO
DESCRIPCIÓN DEL PROGRAMA	MECANISMO DE GESTIÓN Y DE PARTICIPACIÓN CIUDADANA DIRECTA, MEDIANTE EL CUAL LA POBLACIÓN DEL MUNICIPIO ELIGE OBRAS PÚBLICAS Y PROGRAMAS A EJECUTARSE EN UN EJERCICIO FISCAL, DE ENTRE UN LISTADO DE PROPUESTAS, A EFECTO DE DETERMINAR CUÁL ES LA PRIORIZACIÓN DE LA CIUDADANÍA EN RELACIÓN CON LAS OBRAS PÚBLICAS Y PROGRAMAS A REALIZARSE POR EL MUNICIPIO.
ACTIVIDAD INSTITUCIONAL	DESARROLLO
TIPO DE PP	PROGRAMA

**CLASIFICACIÓN ADMINISTRATIVA (CONAC)**

		CÓDIGO
SECTOR PÚBLICO MUNICIPAL		
SECTOR PÚBLICO NO FINANCIERO	GOBIERNO GENERAL MUNICIPAL	3.1.1
GOBIERNO GENERAL MUNICIPAL	GOBIERNO MUNICIPAL	3.1.1.1
GOBIERNO MUNICIPAL	SECRETARÍA DE PARTICIPACIÓN CIUDADANA	3.1.1.1.19

**RAMO O DEPENDENCIA**

		CÓDIGO
DIRECCIÓN	SECRETARÍA DE PARTICIPACIÓN CIUDADANA	19
SUBDIRECCIÓN	CULTURA CIUDADANA	02
JEFATURA	DESPACHO DE CULTURA CIUDADANA	01

**CLASIFICACIÓN FUNCIONAL DEL GASTO (CONAC)**

		CÓDIGO
FINALIDAD	DESARROLLO SOCIAL	02
FUNCIÓN	OTROS ASUNTOS SOCIALES	07
SUBFUNCIÓN	OTROS ASUNTOS SOCIALES	01

**CLASIFICACIÓN PROGRAMÁTICA**

PROGRAMA	ADMINISTRATIVOS Y DE APOYO
APLICACIÓN	APOYO A LA FUNCIÓN PÚBLICA Y AL MEJORAMIENTO DE LA GESTIÓN

**CLASIFICACIÓN FUNCIONAL DEL PLAN MUNICIPAL DE DESARROLLO**

EJE	6-MÉRIDA PARTICIPATIVA E INNOVADORA
SUBEJE	2-PARTICIPACIÓN CIUDADANA, RESPONSABLE, RESPETUOSA Y RECÍPROCA
LINEA ESTRATÉGICA	1-COADYUVAR EN EL DISEÑO E IMPLEMENTACIÓN DE POLÍTICAS PÚBLICAS PARA EL DESARROLLO DE LA PARTICIPACIÓN CIUDADANA, A TRAVÉS DE LA ARTICULACIÓN DE LOS ACTORES SOCIALES QUE FORTALEZCAN LAS DECISIONES DEL AYUNTAMIENTO EN BENEFICIO DE LOS HABITANTES.

ELABORÓ:

AUTORIZÓ:

LCC. CYNTHIA MARISOL PUERTO ACEVEDO  
TITULAR DE LA DEPENDENCIA

MTRA. MARIA ALEJANDRA HIDALGO AGUILAR  
RESPONSABLE DEL DESPACHO



**AYUNTAMIENTO DE MÉRIDA**  
**UNIDAD DE PLANEACIÓN Y GESTIÓN**  
**SUBDIRECCIÓN DE PLANEACIÓN Y EVALUACIÓN**

**INDICADOR DE GESTIÓN(PROPÓSITO)**

<b>INDICADOR:</b>	PORCENTAJE DE PREDIOS POSTULADOS CON RESPECTO DEL TOTAL DE PERSONAS INSCRITAS				
<b>FORMULA:</b>	$(A()/B())*100$	<b>FRECUENCIA DE MEDICIÓN:</b>	ANUAL	<b>UNIDAD DE MEDIDA:</b>	PREDIOS,PERSONAS INSCRITAS
<b>DEFINICIÓN DE LA FÓRMULA:</b>	$(PREDIOS()/PERSONAS INSCRITAS())*100$				
<b>SENTIDO ESPERADO:</b>	INCREMENTO			<b>ULTIMO MES CAPTURADO:</b>	NINGUNO

INDICADOR	META AÑO	AVANCE	SEMAFORIZACIÓN
PORCENTAJE DE PREDIOS POSTULADOS CON RESPECTO DEL TOTAL DE PERSONAS INSCRITAS	100.00	0.00	CRITICO

**INDICADOR DE ESTRATÉGICO(COMPONENTE)**

<b>INDICADOR:</b>	PORCENTAJE DE PREDIOS POSTULADOS CON RESPECTO DEL TOTAL DE PERSONAS INSCRITAS				
<b>FORMULA:</b>	$(A()/B())*100$	<b>FRECUENCIA DE MEDICIÓN:</b>		<b>UNIDAD DE MEDIDA:</b>	PERSONAS INSCRITAS,PREDIOS
<b>DEFINICIÓN DE LA FÓRMULA:</b>	$(PREDIOS()/PERSONAS INSCRITAS())*100$				
<b>SENTIDO ESPERADO:</b>				<b>ULTIMO MES CAPTURADO:</b>	NINGUNO

INDICADOR	META AÑO	AVANCE	SEMAFORIZACIÓN
PORCENTAJE DE PREDIOS POSTULADOS CON RESPECTO DEL TOTAL DE PERSONAS INSCRITAS	0.00	6.25 %	

**INDICADOR DE GESTIÓN(COMPONENTE)**

<b>INDICADOR:</b>	PORCENTAJE DE PROYECTOS APROBADOS CON RESPECTO AL TOTAL DE PROYECTOS RECIBIDOS				
<b>FORMULA:</b>	$(A()/B())*100$	<b>FRECUENCIA DE MEDICIÓN:</b>	ANUAL	<b>UNIDAD DE MEDIDA:</b>	TOTAL DE PROYECTOS,PROYECTOS ELABORADOS
<b>DEFINICIÓN DE LA FÓRMULA:</b>	$(PROYECTOS ELABORADOS()/TOTAL DE PROYECTOS())*100$				
<b>SENTIDO ESPERADO:</b>	INCREMENTO			<b>ULTIMO MES CAPTURADO:</b>	NINGUNO

INDICADOR	META AÑO	AVANCE	SEMAFORIZACIÓN
PORCENTAJE DE PROYECTOS APROBADOS CON RESPECTO AL TOTAL DE PROYECTOS RECIBIDOS	70.00	0.00	CRITICO

**INDICADOR DE GESTIÓN(ACTIVIDAD)**

<b>INDICADOR:</b>	NUMERO DE ALCANCE EN MEDIOS DIGITALES, NÚMERO DE FOROS INFORMATIVOS REALIZADOS, NÚMERO DE ASISTENTES A LOS FOROS INFORMATIVOS				
<b>FORMULA:</b>	A()	<b>FRECUENCIA DE MEDICIÓN:</b>	TRIMESTRAL	<b>UNIDAD DE MEDIDA:</b>	DIFUSIONES
<b>DEFINICIÓN DE LA FÓRMULA:</b>	DIFUSIONES()				
<b>SENTIDO ESPERADO:</b>	INCREMENTO			<b>ULTIMO MES CAPTURADO:</b>	NINGUNO

INDICADOR	META AÑO	AVANCE	SEMAFORIZACIÓN
NUMERO DE ALCANCE EN MEDIOS DIGITALES, NÚMERO DE FOROS INFORMATIVOS REALIZADOS, NÚMERO DE ASISTENTES A LOS FOROS INFORMATIVOS	100.00	296.00	ACEPTABLE



**AYUNTAMIENTO DE MÉRIDA**  
**UNIDAD DE PLANEACIÓN Y GESTIÓN**  
**SUBDIRECCIÓN DE PLANEACIÓN Y EVALUACIÓN**

**INDICADOR DE GESTIÓN(ACTIVIDAD)**

<b>INDICADOR:</b>	NUMERO DE TALLERES REALIZADOS, NUMERO DE ASISTENTES A LOS TALLERES DE ASESORIA		
<b>FORMULA:</b>	A()	<b>FRECUENCIA DE MEDICIÓN:</b>	<b>UNIDAD DE MEDIDA:</b> ASISTENTES REALES
<b>DEFINICIÓN DE LA FÓRMULA:</b>	ASISTENTES REALES()		
<b>SENTIDO ESPERADO:</b>		<b>ULTIMO MES CAPTURADO:</b>	NINGUNO

INDICADOR	META AÑO	AVANCE	SEMAFORIZACIÓN
NUMERO DE TALLERES REALIZADOS, NUMERO DE ASISTENTES A LOS TALLERES DE ASESORIA	0.00	98.67 %	

SEMAFORIZACIÓN



ELABORÓ:

AUTORIZÓ:

\_\_\_\_\_  
LCC. CYNTHIA MARISOL PUERTO  
ACEVEDO  
TITULAR DE LA DEPENDENCIA

\_\_\_\_\_  
MTRA. MARIA ALEJANDRA  
HIDALGO AGUILAR  
RESPONSABLE DEL DESPACHO





AYUNTAMIENTO DE MÉRIDA

UNIDAD DE PLANEACIÓN Y GESTIÓN

SUBDIRECCIÓN DE PLANEACIÓN Y EVALUACIÓN

SISTEMA DE EVALUACIÓN DE DESEMPEÑO

AL MES DE MARZO DE 2024

NO. 17366

**DATOS DEL PROGRAMA**

<b>NUMERO DEL PROGRAMA PRESUPUESTARIO</b>	17366
<b>NOMBRE DEL PROGRAMA PRESUPUESTARIO</b>	DISEÑO PARTICIPATIVO DE ESPACIOS PÚBLICOS
<b>DESCRIPCIÓN DEL PROGRAMA</b>	SE CONVOCA A LA CIUDADANÍA A PARTICIPAR EN EL DISEÑO DE MEJORAS DE SUS PARQUES O ESPACIOS PÚBLICOS, PREVIA SELECCIÓN DE ESPACIOS POR PARTE DE UN EQUIPO DE DIVERSAS DEPENDENCIAS MUNICIPALES. PARTICIPAN EN TODO EL PROCESO LAS SIGUIENTES ÁREAS: EL IMPLAN, OBRAS PÚBLICAS, SERVICIOS PÚBLICOS, DESARROLLO SOCIAL, LA UNIDAD DE DESARROLLO SUSTENTABLE, LA UNIDAD DE CONTRALORÍA MUNICIPAL, DESARROLLO URBANO Y LA SECRETARÍA DE PARTICIPACIÓN CIUDADANA QUE FUNGE COMO COORDINADORA DEL PROGRAMA, SUMANDO ESFUERZOS PARA LOGRAR EN CONJUNTO UN TRABAJO INTEGRAL CON LA COMUNIDAD PARTICIPATIVA.
<b>ACTIVIDAD INSTITUCIONAL</b>	DESARROLLO
<b>TIPO DE PP</b>	PROGRAMA

**CLASIFICACIÓN ADMINISTRATIVA (CONAC) CÓDIGO**

SECTOR PÚBLICO MUNICIPAL		
SECTOR PÚBLICO NO FINANCIERO	GOBIERNO GENERAL MUNICIPAL	3.1.1
GOBIERNO GENERAL MUNICIPAL	GOBIERNO MUNICIPAL	3.1.1.1
GOBIERNO MUNICIPAL	SECRETARÍA DE PARTICIPACIÓN CIUDADANA	3.1.1.1.19

**RAMO O DEPENDENCIA CÓDIGO**

DIRECCIÓN	SECRETARÍA DE PARTICIPACIÓN CIUDADANA	19
SUBDIRECCIÓN	CULTURA CIUDADANA	02
JEFATURA	DESPACHO DE CULTURA CIUDADANA	01

**CLASIFICACIÓN FUNCIONAL DEL GASTO (CONAC) CÓDIGO**

FINALIDAD	DESARROLLO SOCIAL	02
FUNCIÓN	OTROS ASUNTOS SOCIALES	07
SUBFUNCIÓN	OTROS ASUNTOS SOCIALES	01

**CLASIFICACIÓN PROGRAMÁTICA**

<b>PROGRAMA</b>	ADMINISTRATIVOS Y DE APOYO
<b>APLICACIÓN</b>	APOYO A LA FUNCIÓN PÚBLICA Y AL MEJORAMIENTO DE LA GESTIÓN

**CLASIFICACIÓN FUNCIONAL DEL PLAN MUNICIPAL DE DESARROLLO**

<b>EJE</b>	6-MÉRIDA PARTICIPATIVA E INNOVADORA
<b>SUBEJE</b>	2-PARTICIPACIÓN CIUDADANA, RESPONSABLE, RESPETUOSA Y RECÍPROCA

ELABORÓ:

AUTORIZÓ:

LCC. CYNTHIA MARISOL PUERTO ACEVEDO  
TITULAR DE LA DEPENDENCIA

MTRA. MARIA ALEJANDRA HIDALGO AGUILAR  
RESPONSABLE DEL DESPACHO



NO. 17366

**AYUNTAMIENTO DE MÉRIDA**  
**UNIDAD DE PLANEACIÓN Y GESTIÓN**  
**SUBDIRECCIÓN DE PLANEACIÓN Y EVALUACIÓN**  
**SISTEMA DE EVALUACIÓN DE DESEMPEÑO**  
**AL MES DE MARZO DE 2024**

**LINEA ESTRATÉGICA**

1-COADYUVAR EN EL DISEÑO E IMPLEMENTACIÓN DE POLÍTICAS PÚBLICAS PARA EL DESARROLLO DE LA PARTICIPACIÓN CIUDADANA, A TRAVÉS DE LA ARTICULACIÓN DE LOS ACTORES SOCIALES QUE FORTALEZCAN LAS DECISIONES DEL AYUNTAMIENTO EN BENEFICIO DE LOS HABITANTES.

ELABORÓ:

AUTORIZÓ:

---

LCC. CYNTHIA MARISOL PUERTO  
ACEVEDO  
TITULAR DE LA DEPENDENCIA

---

MTRA. MARIA ALEJANDRA  
HIDALGO AGUILAR  
RESPONSABLE DEL DESPACHO



AYUNTAMIENTO DE MÉRIDA

UNIDAD DE PLANEACIÓN Y GESTIÓN

SUBDIRECCIÓN DE PLANEACIÓN Y EVALUACIÓN

SISTEMA DE EVALUACIÓN DE DESEMPEÑO

AL MES DE MARZO DE 2024

NO. 17366

INDICADOR DE GESTIÓN(PROPÓSITO)

<b>INDICADOR:</b>	PORCENTAJE DE ESPACIOS PÚBLICOS MEJORADOS CON PARTICIPACIÓN CIUDADANA CON RESPECTO AL AÑO ANTERIOR		
<b>FORMULA:</b>	$(A()/B())*100$	<b>FRECUENCIA DE MEDICIÓN:</b>	<b>UNIDAD DE MEDIDA:</b>
			ESPACIOS PUBLICOS,ACTIVIDADES REALIZADAS AÑO ANTERIOR
<b>DEFINICIÓN DE LA FÓRMULA:</b>	$(\text{ESPACIOS PUBLICOS}()/\text{ACTIVIDADES REALIZADAS AÑO ANTERIOR}())*100$		
<b>SENTIDO ESPERADO:</b>		<b>ULTIMO MES CAPTURADO:</b>	NINGUNO

INDICADOR	META AÑO	AVANCE	SEMAFORIZACIÓN
PORCENTAJE DE ESPACIOS PÚBLICOS MEJORADOS CON PARTICIPACIÓN CIUDADANA CON RESPECTO AL AÑO ANTERIOR	0.00	33180.00 %	

INDICADOR DE GESTIÓN(COMPONENTE)

<b>INDICADOR:</b>	INDICE DE SATISFACCIÓN DE LA CIUDADANÍA CON RESPECTO AL PROCESO PARTICIPATIVO		
<b>FORMULA:</b>	A()	<b>FRECUENCIA DE MEDICIÓN:</b>	TRIMESTRAL
		<b>UNIDAD DE MEDIDA:</b>	RESULTADO DE ENCUESTAS
<b>DEFINICIÓN DE LA FÓRMULA:</b>	RESULTADO DE ENCUESTAS()		
<b>SENTIDO ESPERADO:</b>	INCREMENTO	<b>ULTIMO MES CAPTURADO:</b>	NINGUNO

INDICADOR	META AÑO	AVANCE	SEMAFORIZACIÓN
INDICE DE SATISFACCIÓN DE LA CIUDADANÍA CON RESPECTO AL PROCESO PARTICIPATIVO	0.00	60.00	

INDICADOR DE GESTIÓN(ACTIVIDAD)

<b>INDICADOR:</b>	NUMERO DE ASISTENTES ANUAL DURANTE EL PROGRAMA		
<b>FORMULA:</b>	A()	<b>FRECUENCIA DE MEDICIÓN:</b>	
		<b>UNIDAD DE MEDIDA:</b>	ASISTENTES
<b>DEFINICIÓN DE LA FÓRMULA:</b>	ASISTENTES()		
<b>SENTIDO ESPERADO:</b>		<b>ULTIMO MES CAPTURADO:</b>	NINGUNO

INDICADOR	META AÑO	AVANCE	SEMAFORIZACIÓN
NUMERO DE ASISTENTES ANUAL DURANTE EL PROGRAMA	0.00	4.00 %	

SEMAFORIZACIÓN



ELABORÓ:

AUTORIZÓ:

LCC. CYNTHIA MARISOL PUERTO ACEVEDO  
TITULAR DE LA DEPENDENCIA

MTRA. MARIA ALEJANDRA HIDALGO AGUILAR  
RESPONSABLE DEL DESPACHO



AYUNTAMIENTO DE MÉRIDA

UNIDAD DE PLANEACIÓN Y GESTIÓN

SUBDIRECCIÓN DE PLANEACIÓN Y EVALUACIÓN

SISTEMA DE EVALUACIÓN DE DESEMPEÑO

AL MES DE MARZO DE 2024

NO. 17369

**DATOS DEL PROGRAMA**

NUMERO DEL PROGRAMA PRESUPUESTARIO	17369
NOMBRE DEL PROGRAMA PRESUPUESTARIO	SECRETARIA TECNICA DE CULTURA CIUDADANA DIFUSIÓN
DESCRIPCIÓN DEL PROGRAMA	REALIZACIÓN Y PRODUCCIÓN DE CAMPAÑAS DE DIFUSION DE CULTURA CIUDADANA DISEÑO DE PRODUCTOS AUDIOVISUALES Y PAUTADO DE PUBLICIDAD, APROVECHAMIENTO DE TECNOLOGÍAS DE LA INFORMACIÓN Y DE COMUNICACIÓN MEDIANTE EL USO Y ADMINISTRACION DE PLATAFORMAS DIGITALES, ESTRATEGIAS DE MERCADOTECNIA Y PROMOCIÓN DE POLÍTICAS PARTICIPATIVAS
ACTIVIDAD INSTITUCIONAL	INSTITUCIONAL
TIPO DE PP	PROGRAMA

**CLASIFICACIÓN ADMINISTRATIVA (CONAC)** **CÓDIGO**

SECTOR PÚBLICO MUNICIPAL		
SECTOR PÚBLICO NO FINANCIERO	GOBIERNO GENERAL MUNICIPAL	3.1.1
GOBIERNO GENERAL MUNICIPAL	GOBIERNO MUNICIPAL	3.1.1.1
GOBIERNO MUNICIPAL	SECRETARÍA DE PARTICIPACIÓN CIUDADANA	3.1.1.1.19

**RAMO O DEPENDENCIA** **CÓDIGO**

DIRECCIÓN	SECRETARÍA DE PARTICIPACIÓN CIUDADANA	19
SUBDIRECCIÓN	CULTURA CIUDADANA	02
JEFATURA	DESPACHO DE CULTURA CIUDADANA	01

**CLASIFICACIÓN FUNCIONAL DEL GASTO (CONAC)** **CÓDIGO**

FINALIDAD	DESARROLLO SOCIAL	02
FUNCIÓN	OTROS ASUNTOS SOCIALES	07
SUBFUNCIÓN	OTROS ASUNTOS SOCIALES	01

**CLASIFICACIÓN PROGRAMÁTICA**

PROGRAMA	ADMINISTRATIVOS Y DE APOYO
APLICACIÓN	APOYO A LA FUNCIÓN PÚBLICA Y AL MEJORAMIENTO DE LA GESTIÓN

**CLASIFICACIÓN FUNCIONAL DEL PLAN MUNICIPAL DE DESARROLLO**

EJE	6-MÉRIDA PARTICIPATIVA E INNOVADORA
SUBEJE	2-PARTICIPACIÓN CIUDADANA, RESPONSABLE, RESPETUOSA Y RECÍPROCA
LINEA ESTRATÉGICA	1-COADYUVAR EN EL DISEÑO E IMPLEMENTACIÓN DE POLÍTICAS PÚBLICAS PARA EL DESARROLLO DE LA PARTICIPACIÓN CIUDADANA, A TRAVÉS DE LA ARTICULACIÓN DE LOS ACTORES SOCIALES QUE FORTALEZCAN LAS DECISIONES DEL AYUNTAMIENTO EN BENEFICIO DE LOS HABITANTES.

ELABORÓ:

AUTORIZÓ:

LCC. CYNTHIA MARISOL PUERTO ACEVEDO  
TITULAR DE LA DEPENDENCIA

MTRA. MARIA ALEJANDRA HIDALGO AGUILAR  
RESPONSABLE DEL DESPACHO



**AYUNTAMIENTO DE MÉRIDA**  
**UNIDAD DE PLANEACIÓN Y GESTIÓN**  
**SUBDIRECCIÓN DE PLANEACIÓN Y EVALUACIÓN**

**INDICADOR DE GESTIÓN(PROPÓSITO)**

<b>INDICADOR:</b>	PORCENTAJE DE MECANISMOS DE PARTICIPACIÓN DIFUNDIDOS CON RESPECTO AL TOTAL DE MECANISMOS ACTIVOS			
<b>FORMULA:</b>	$(A()/B())*100$	<b>FRECUENCIA DE MEDICIÓN:</b>	<b>UNIDAD DE MEDIDA:</b>	DIFUSIÓN, MECANISMOS DE PARTICIPACIÓN CIUDADANA
<b>DEFINICIÓN DE LA FÓRMULA:</b>	$(DIFUSIÓN()/MECANISMOS DE PARTICIPACIÓN CIUDADANA())*100$			
<b>SENTIDO ESPERADO:</b>		<b>ULTIMO MES CAPTURADO:</b>	NINGUNO	

INDICADOR	META AÑO	AVANCE	SEMAFORIZACIÓN
PORCENTAJE DE MECANISMOS DE PARTICIPACIÓN DIFUNDIDOS CON RESPECTO AL TOTAL DE MECANISMOS ACTIVOS	0.00	0.00 %	

**INDICADOR DE GESTIÓN(COMPONENTE)**

<b>INDICADOR:</b>	PORCENTAJE DE PUBLICACIONES DE MECANISMOS CON RESPECTO AL TOTAL DE PUBLICACIONES REALIZADAS				
<b>FORMULA:</b>	$(A()/B())*100$	<b>FRECUENCIA DE MEDICIÓN:</b>	TRIMESTRAL	<b>UNIDAD DE MEDIDA:</b>	PUBLICACIONES, TOTAL DE PUBLICACIONES REALIZADAS
<b>DEFINICIÓN DE LA FÓRMULA:</b>	$(PUBLICACIONES()/TOTAL DE PUBLICACIONES REALIZADAS())*100$				
<b>SENTIDO ESPERADO:</b>	INCREMENTO	<b>ULTIMO MES CAPTURADO:</b>	NINGUNO		

INDICADOR	META AÑO	AVANCE	SEMAFORIZACIÓN
PORCENTAJE DE PUBLICACIONES DE MECANISMOS CON RESPECTO AL TOTAL DE PUBLICACIONES REALIZADAS	0.00	0.00	

**INDICADOR DE GESTIÓN(COMPONENTE)**

<b>INDICADOR:</b>	NUMERO TOTAL DE VISITAS EN LAS PLATAFORMAS DIGITALES				
<b>FORMULA:</b>	A()	<b>FRECUENCIA DE MEDICIÓN:</b>	TRIMESTRAL	<b>UNIDAD DE MEDIDA:</b>	PERSONAS QUE INTERACCIONAN EN MEDIOS DIGITALES
<b>DEFINICIÓN DE LA FÓRMULA:</b>	PERSONAS QUE INTERACCIONAN EN MEDIOS DIGITALES()				
<b>SENTIDO ESPERADO:</b>	INCREMENTO	<b>ULTIMO MES CAPTURADO:</b>	NINGUNO		

INDICADOR	META AÑO	AVANCE	SEMAFORIZACIÓN
NUMERO TOTAL DE VISITAS EN LAS PLATAFORMAS DIGITALES	0.00	0.00	

**INDICADOR DE GESTIÓN(ACTIVIDAD)**

<b>INDICADOR:</b>	NUMERO DE ALCANCE EN NUESTRAS REDES SOCIALES			
<b>FORMULA:</b>	A()	<b>FRECUENCIA DE MEDICIÓN:</b>	<b>UNIDAD DE MEDIDA:</b>	ALCANCE DE PUBLICACIONES
<b>DEFINICIÓN DE LA FÓRMULA:</b>	ALCANCE DE PUBLICACIONES()			
<b>SENTIDO ESPERADO:</b>		<b>ULTIMO MES CAPTURADO:</b>	NINGUNO	

INDICADOR	META AÑO	AVANCE	SEMAFORIZACIÓN
NUMERO DE ALCANCE EN NUESTRAS REDES SOCIALES	0.00	0.00 %	



AYUNTAMIENTO DE MÉRIDA  
UNIDAD DE PLANEACIÓN Y GESTIÓN  
SUBDIRECCIÓN DE PLANEACIÓN Y EVALUACIÓN

**INDICADOR DE GESTIÓN(ACTIVIDAD)**

**INDICADOR:** NUMERO DE CAMPAÑAS REALIZADAS

**FORMULA:** A() **FRECUENCIA DE MEDICIÓN:** **UNIDAD DE MEDIDA:** CAMPAÑAS

**DEFINICIÓN DE LA FÓRMULA:** CAMPAÑAS()

**SENTIDO ESPERADO:** **ULTIMO MES CAPTURADO:** NINGUNO

INDICADOR	META AÑO	AVANCE	SEMAFORIZACIÓN
NUMERO DE CAMPAÑAS REALIZADAS	0.00	0.00 %	

**INDICADOR DE GESTIÓN(ACTIVIDAD)**

**INDICADOR:** NUMERO DE ACTUALIZACIONES REALIZADAS EN LAS PLATAFORMAS DIGITALES

**FORMULA:** A() **FRECUENCIA DE MEDICIÓN:** TRIMESTRAL **UNIDAD DE MEDIDA:** SERVICIOS DE LA PLATAFORMA

**DEFINICIÓN DE LA FÓRMULA:** SERVICIOS DE LA PLATAFORMA()

**SENTIDO ESPERADO:** INCREMENTO **ULTIMO MES CAPTURADO:** NINGUNO

INDICADOR	META AÑO	AVANCE	SEMAFORIZACIÓN
NUMERO DE ACTUALIZACIONES REALIZADAS EN LAS PLATAFORMAS DIGITALES	0.00	0.00	

**INDICADOR DE GESTIÓN(ACTIVIDAD)**

**INDICADOR:** NUMERO NÚMERO DE VISITANTES DE DECIDE  
NÚMERO DE VISITANTES DE YO PARTICIPO POR MÉRIDA  
NÚMERO DE VISITANTES DE MÉRIDA NOS UNE

**FORMULA:** A() **FRECUENCIA DE MEDICIÓN:** **UNIDAD DE MEDIDA:** VISITANTES CAPTADOS POR PUBLICIDAD

**DEFINICIÓN DE LA FÓRMULA:** VISITANTES CAPTADOS POR PUBLICIDAD()

**SENTIDO ESPERADO:** **ULTIMO MES CAPTURADO:** NINGUNO

INDICADOR	META AÑO	AVANCE	SEMAFORIZACIÓN
NUMERO NÚMERO DE VISITANTES DE DECIDE NÚMERO DE VISITANTES DE YO PARTICIPO POR MÉRIDA NÚMERO DE VISITANTES DE MÉRIDA NOS UNE	0.00	0.00 %	

SEMAFORIZACIÓN



ELABORÓ:

AUTORIZÓ:

LCC. CYNTHIA MARISOL PUERTO  
ACEVEDO  
TITULAR DE LA DEPENDENCIA

MTRA. MARIA ALEJANDRA  
HIDALGO AGUILAR  
RESPONSABLE DEL DESPACHO



**AYUNTAMIENTO DE MÉRIDA**  
**UNIDAD DE PLANEACIÓN Y GESTIÓN**  
**SUBDIRECCIÓN DE PLANEACIÓN Y EVALUACIÓN**  
**SISTEMA DE EVALUACIÓN DE DESEMPEÑO**  
**AL MES DE MARZO DE 2024**

NO. 17381

<b>DATOS DEL PROGRAMA</b>	
---------------------------	--

<b>NUMERO DEL PROGRAMA PRESUPUESTARIO</b>	17381
<b>NOMBRE DEL PROGRAMA PRESUPUESTARIO</b>	FORTALECIMIENTO DE ALIANZAS SECTORIALES
<b>DESCRIPCIÓN DEL PROGRAMA</b>	FOMENTAR Y COORDINAR ACCIONES DE VINCULACIÓN Y SINERGIAS CON LOS DIFERENTES SECTORES DE LA SOCIEDAD PARA OPTIMIZAR ESFUERZOS Y RECURSOS EN LOS PROYECTOS DE INTERÉS COMÚN
<b>ACTIVIDAD INSTITUCIONAL</b>	INSTITUCIONAL
<b>TIPO DE PP</b>	PROGRAMA

<b>CLASIFICACIÓN ADMINISTRATIVA (CONAC)</b>	<b>CÓDIGO</b>
---	---------------

SECTOR PÚBLICO MUNICIPAL		
SECTOR PÚBLICO NO FINANCIERO	GOBIERNO GENERAL MUNICIPAL	3.1.1
GOBIERNO GENERAL MUNICIPAL	GOBIERNO MUNICIPAL	3.1.1.1
GOBIERNO MUNICIPAL	SECRETARÍA DE PARTICIPACIÓN CIUDADANA	3.1.1.1.19

<b>RAMO O DEPENDENCIA</b>	<b>CÓDIGO</b>
---------------------------	---------------

<b>DIRECCIÓN</b>	SECRETARÍA DE PARTICIPACIÓN CIUDADANA	19
<b>SUBDIRECCIÓN</b>	SUBDIRECTOR DE PARTICIPACIÓN SOCIAL	03
<b>JEFATURA</b>	DEPARTAMENTO DE SINERGIAS SOCIALES	02

<b>CLASIFICACIÓN FUNCIONAL DEL GASTO (CONAC)</b>	<b>CÓDIGO</b>
--	---------------

<b>FINALIDAD</b>	DESARROLLO SOCIAL	02
<b>FUNCIÓN</b>	OTROS ASUNTOS SOCIALES	07
<b>SUBFUNCIÓN</b>	OTROS ASUNTOS SOCIALES	01

<b>CLASIFICACIÓN PROGRAMÁTICA</b>
-----------------------------------

<b>PROGRAMA</b>	SUBSIDIOS: SECTOR SOCIAL Y PRIVADO O ENTIDADES FEDERATIVAS Y MUNICIPIOS
<b>APLICACIÓN</b>	SUJETOS A REGLAS DE OPERACIÓN

<b>CLASIFICACIÓN FUNCIONAL DEL PLAN MUNICIPAL DE DESARROLLO</b>
---

<b>EJE</b>	6-MÉRIDA PARTICIPATIVA E INNOVADORA
<b>SUBEJE</b>	2-PARTICIPACIÓN CIUDADANA, RESPONSABLE, RESPETUOSA Y RECÍPROCA
<b>LINEA ESTRATÉGICA</b>	1-COADYUVAR EN EL DISEÑO E IMPLEMENTACIÓN DE POLÍTICAS PÚBLICAS PARA EL DESARROLLO DE LA PARTICIPACIÓN CIUDADANA, A TRAVÉS DE LA ARTICULACIÓN DE LOS ACTORES SOCIALES QUE FORTALEZCAN LAS DECISIONES DEL AYUNTAMIENTO EN BENEFICIO DE LOS HABITANTES.

ELABORÓ:

AUTORIZÓ:

\_\_\_\_\_  
LCC. CYNTHIA MARISOL PUERTO  
ACEVEDO  
TITULAR DE LA DEPENDENCIA

\_\_\_\_\_  
LCC. CYNTHIA MARISOL PUERTO  
ACEVEDO  
RESPONSABLE DEL DESPACHO



**AYUNTAMIENTO DE MÉRIDA**  
**UNIDAD DE PLANEACIÓN Y GESTIÓN**  
**SUBDIRECCIÓN DE PLANEACIÓN Y EVALUACIÓN**

**INDICADOR DE GESTIÓN(PROPÓSITO)**

<b>INDICADOR:</b>	PORCENTAJE DE ONG PARTICIPANTES EN EVENTOS O ACTIVIDADES				
<b>FORMULA:</b>	$(A()/B())*100$	<b>FRECUENCIA DE MEDICIÓN:</b>	SEMESTRAL	<b>UNIDAD DE MEDIDA:</b>	ONGS ASISTENTES,ONGS EN LISTA
<b>DEFINICIÓN DE LA FÓRMULA:</b>	(ONGS ASISTENTES()/ONGS EN LISTA())*100				
<b>SENTIDO ESPERADO:</b>	CONSTANTE		<b>ULTIMO MES CAPTURADO:</b>	NINGUNO	

INDICADOR	META AÑO	AVANCE	SEMAFORIZACIÓN
PORCENTAJE DE ONG PARTICIPANTES EN EVENTOS O ACTIVIDADES	0.00	0.00 %	

**INDICADOR DE GESTIÓN(COMPONENTE)**

<b>INDICADOR:</b>	PORCENTAJE DE ACCIONES DE VINCULACIÓN				
<b>FORMULA:</b>	$(A()/B())*100$	<b>FRECUENCIA DE MEDICIÓN:</b>	TRIMESTRAL	<b>UNIDAD DE MEDIDA:</b>	ACCIONES PROGRAMADAS,ACCIONES REALIZADAS
<b>DEFINICIÓN DE LA FÓRMULA:</b>	(ACCIONES REALIZADAS()/ACCIONES PROGRAMADAS())*100				
<b>SENTIDO ESPERADO:</b>	CONSTANTE		<b>ULTIMO MES CAPTURADO:</b>	NINGUNO	

INDICADOR	META AÑO	AVANCE	SEMAFORIZACIÓN
PORCENTAJE DE ACCIONES DE VINCULACIÓN	0.00	0.00 %	

**INDICADOR DE GESTIÓN(ACTIVIDAD)**

<b>INDICADOR:</b>	NUMERO DE EVENTOS REALIZADOS				
<b>FORMULA:</b>	A()	<b>FRECUENCIA DE MEDICIÓN:</b>	SEMESTRAL	<b>UNIDAD DE MEDIDA:</b>	EVENTOS REALIZADOS
<b>DEFINICIÓN DE LA FÓRMULA:</b>	EVENTOS REALIZADOS()				
<b>SENTIDO ESPERADO:</b>	CONSTANTE		<b>ULTIMO MES CAPTURADO:</b>	NINGUNO	

INDICADOR	META AÑO	AVANCE	SEMAFORIZACIÓN
NUMERO DE EVENTOS REALIZADOS	0.00	0.00	

**INDICADOR DE GESTIÓN(ACTIVIDAD)**

<b>INDICADOR:</b>	NUMERO TALLERES IMPARTIDOS				
<b>FORMULA:</b>	A()	<b>FRECUENCIA DE MEDICIÓN:</b>	SEMESTRAL	<b>UNIDAD DE MEDIDA:</b>	TALLERES O CURSOS IMPARTIDOS
<b>DEFINICIÓN DE LA FÓRMULA:</b>	TALLERES O CURSOS IMPARTIDOS()				
<b>SENTIDO ESPERADO:</b>	CONSTANTE		<b>ULTIMO MES CAPTURADO:</b>	NINGUNO	

INDICADOR	META AÑO	AVANCE	SEMAFORIZACIÓN
NUMERO TALLERES IMPARTIDOS	0.00	0.00	

**INDICADOR DE GESTIÓN(ACTIVIDAD)**





**AYUNTAMIENTO DE MÉRIDA**  
**UNIDAD DE PLANEACIÓN Y GESTIÓN**  
**SUBDIRECCIÓN DE PLANEACIÓN Y EVALUACIÓN**

**INDICADOR:** NUMERO FERIAS REALIZADAS

<b>FORMULA:</b> A()	<b>FRECUENCIA DE MEDICIÓN:</b> ANUAL	<b>UNIDAD DE MEDIDA:</b>	FERIAS
<b>DEFINICIÓN DE LA FÓRMULA:</b>	FERIAS()		
<b>SENTIDO ESPERADO:</b>	CONSTANTE	<b>ULTIMO MES CAPTURADO:</b>	NINGUNO

INDICADOR	META AÑO	AVANCE	SEMAFORIZACIÓN
NUMERO FERIAS REALIZADAS	0.00	0.00	

**INDICADOR DE GESTIÓN(ACTIVIDAD)**

**INDICADOR:** NUMERO ESTUDIANTES ASIGNADOS

<b>FORMULA:</b> A()	<b>FRECUENCIA DE MEDICIÓN:</b> SEMESTRAL	<b>UNIDAD DE MEDIDA:</b>	ESTUDIANTES EN EL PROGRAMA
<b>DEFINICIÓN DE LA FÓRMULA:</b>	ESTUDIANTES EN EL PROGRAMA()		
<b>SENTIDO ESPERADO:</b>	CONSTANTE	<b>ULTIMO MES CAPTURADO:</b>	NINGUNO

INDICADOR	META AÑO	AVANCE	SEMAFORIZACIÓN
NUMERO ESTUDIANTES ASIGNADOS	0.00	0.00	

SEMAFORIZACIÓN

ACEPTABLE

RIESGO

CRITICO

ELABORÓ:

AUTORIZÓ:

LCC. CYNTHIA MARISOL PUERTO  
ACEVEDO  
TITULAR DE LA DEPENDENCIA

LCC. CYNTHIA MARISOL PUERTO  
ACEVEDO  
RESPONSABLE DEL DESPACHO



AYUNTAMIENTO DE MÉRIDA

UNIDAD DE PLANEACIÓN Y GESTIÓN

SUBDIRECCIÓN DE PLANEACIÓN Y EVALUACIÓN

SISTEMA DE EVALUACIÓN DE DESEMPEÑO

AL MES DE MARZO DE 2024

NO. 17383

**DATOS DEL PROGRAMA**

NUMERO DEL PROGRAMA PRESUPUESTARIO	17383
NOMBRE DEL PROGRAMA PRESUPUESTARIO	APOYO A LA VIUDEZ
DESCRIPCIÓN DEL PROGRAMA	APOYO ECONÓMICO PARA EL FORTALECIMIENTO DE LA ECONOMÍA DE HABITANTES DEL MUNICIPIO DE MÉRIDA Y SUS COMISARÍAS EN ESTADO DE VIUDEZ, EN SITUACIÓN DE VULNERABILIDAD, CON HIJAS E HIJOS MENORES DE EDAD O CON DISCAPACIDAD PERMANENTE.
ACTIVIDAD INSTITUCIONAL	DESARROLLO
TIPO DE PP	PROGRAMA

**CLASIFICACIÓN ADMINISTRATIVA (CONAC) CÓDIGO**

SECTOR PÚBLICO MUNICIPAL		
SECTOR PÚBLICO NO FINANCIERO	GOBIERNO GENERAL MUNICIPAL	3.1.1
GOBIERNO GENERAL MUNICIPAL	GOBIERNO MUNICIPAL	3.1.1.1
GOBIERNO MUNICIPAL	DIRECCIÓN DEL DIF MUNICIPAL	3.1.1.1.15

**RAMO O DEPENDENCIA CÓDIGO**

DIRECCIÓN	DIRECCIÓN DEL DIF MUNICIPAL	15
SUBDIRECCIÓN	DIRECCIÓN DEL DIF MUNICIPAL	01
JEFATURA	DESPACHO DEL DIRECTOR	01

**CLASIFICACIÓN FUNCIONAL DEL GASTO (CONAC) CÓDIGO**

FINALIDAD	DESARROLLO SOCIAL	02
FUNCIÓN	OTROS ASUNTOS SOCIALES	07
SUBFUNCIÓN	OTROS ASUNTOS SOCIALES	01

**CLASIFICACIÓN PROGRAMÁTICA**

PROGRAMA	DESEMPEÑO DE LAS FUNCIONES
APLICACIÓN	PRESTACIÓN DE SERVICIOS PÚBLICOS

**CLASIFICACIÓN FUNCIONAL DEL PLAN MUNICIPAL DE DESARROLLO**

EJE	3-MÉRIDA INCLUYENTE
SUBEJE	1-ATENCIÓN A GRUPOS VULNERABLES
LINEA ESTRATÉGICA	1-IMPULSAR ACCIONES, ESTRATEGIAS Y SERVICIOS QUE FAVOREZCAN LA INTEGRACIÓN Y BIENESTAR DE LAS FAMILIAS Y GRUPOS VULNERABLES DEL MUNICIPIO DE MÉRIDA

ELABORÓ:

AUTORIZÓ:

MTRA. SILVIA GENNY DEL ROCÍO SARTI GONZÁLEZ  
TITULAR DE LA DEPENDENCIA

MTRA. SILVIA GENNY DEL ROCÍO SARTI GONZÁLEZ  
RESPONSABLE DEL DESPACHO



**AYUNTAMIENTO DE MÉRIDA**  
**UNIDAD DE PLANEACIÓN Y GESTIÓN**  
**SUBDIRECCIÓN DE PLANEACIÓN Y EVALUACIÓN**  
**SISTEMA DE EVALUACIÓN DE DESEMPEÑO**  
**AL MES DE MARZO DE 2024**

NO. 17383

**INDICADOR DE ESTRATÉGICO(PROPÓSITO)**

<b>INDICADOR:</b>	PORCENTAJE DE SOLICITUDES ATENDIDAS.				
<b>FORMULA:</b>	$(A()/B())*100$	<b>FRECUENCIA DE MEDICIÓN:</b>	TRIMESTRAL	<b>UNIDAD DE MEDIDA:</b>	SOLICITUDES ATENDIDAS,SOLICITUDES RECIBIDAS
<b>DEFINICIÓN DE LA FÓRMULA:</b>	$(SOLICITUDES ATENDIDAS()/SOLICITUDES RECIBIDAS())*100$				
<b>SENTIDO ESPERADO:</b>	INCREMENTO		<b>ULTIMO MES CAPTURADO:</b>	NINGUNO	

INDICADOR	META AÑO	AVANCE	SEMAFORIZACIÓN
PORCENTAJE DE SOLICITUDES ATENDIDAS.	100.00	0.00 %	

**INDICADOR DE ESTRATÉGICO(COMPONENTE)**

<b>INDICADOR:</b>	NUMERO DE APOYOS LA VIUDEZ OTORGADOS.				
<b>FORMULA:</b>	A()	<b>FRECUENCIA DE MEDICIÓN:</b>	TRIMESTRAL	<b>UNIDAD DE MEDIDA:</b>	APOYOS OTORGADOS
<b>DEFINICIÓN DE LA FÓRMULA:</b>	APOYOS OTORGADOS()				
<b>SENTIDO ESPERADO:</b>	INCREMENTO		<b>ULTIMO MES CAPTURADO:</b>	NINGUNO	

INDICADOR	META AÑO	AVANCE	SEMAFORIZACIÓN
NUMERO DE APOYOS LA VIUDEZ OTORGADOS.	400.00	0.00	

**INDICADOR DE ESTRATÉGICO(ACTIVIDAD)**

<b>INDICADOR:</b>	NUMERO DE IMPORTE PAGADO DE APOYOS A LA VIUDEZ				
<b>FORMULA:</b>	A()	<b>FRECUENCIA DE MEDICIÓN:</b>	TRIMESTRAL	<b>UNIDAD DE MEDIDA:</b>	IMPORTE PAGADO
<b>DEFINICIÓN DE LA FÓRMULA:</b>	IMPORTE PAGADO()				
<b>SENTIDO ESPERADO:</b>	INCREMENTO		<b>ULTIMO MES CAPTURADO:</b>	NINGUNO	

INDICADOR	META AÑO	AVANCE	SEMAFORIZACIÓN
NUMERO DE IMPORTE PAGADO DE APOYOS A LA VIUDEZ	4800000.00	0.00	

SEMAFORIZACIÓN

ACEPTABLE	RIESGO	CRITICO
-----------	--------	---------

ELABORÓ:

AUTORIZÓ:

MTRA. SILVIA GENNY DEL ROCÍO  
SARTI GONZÁLEZ  
TITULAR DE LA DEPENDENCIA

MTRA. SILVIA GENNY DEL ROCÍO  
SARTI GONZÁLEZ  
RESPONSABLE DEL DESPACHO