



H. AYUNTAMIENTO DE MÉRIDA
UNIDAD DE PLANEACIÓN Y GESTIÓN ESTRATÉGICA
DEPARTAMENTO DE COPLADEM

SISTEMA DE EVALUACIÓN DE DESEMPEÑO
CON INFORMACIÓN AL MES DE DICIEMBRE DE 2015

No 9306

Datos del Programa

No.Programa / Programa de Inversión **9306**
Nombre PROGRAMA DE ASESORÍA INTEGRAL A MIPYMES
Descripción CAPACITACIÓN A MICRO, PEQUEÑOS Y MEDIANOS EMPRESARIOS
Actividad institucional INSTITUCIONAL

Clasificación administrativa (CONAC)

Código

SECTOR PÚBLICO MUNICIPAL

SECTOR PÚBLICO NO FINANCIERO GOBIERNO GENERAL MUNICIPAL 3.1.1
GOBIERNO GENERAL MUNICIPAL GOBIERNO MUNICIPAL 3.1.1.1
DESARROLLO ECONOMICO 3.1.1.1.1

Ramo o dependencia

Código

Dirección DESARROLLO ECONOMICO 18
Subdirección SUBDIRECCIÓN DE PROMOCION ECONOMICA 02
Jefatura PROMOCION Y DESARROLLO ECONOMICO 02

Clasificación funcional del gasto (CONAC)

Código

Desarrollo Social DESARROLLO ECONÓMICO 03
Vivienda y servicios a la comunidad ASUNTOS ECONÓMICOS, 03.01
Urbanización ASUNTOS ECONÓMICOS Y 03.01.01

Clasificación programática

Programa: DESEMPEÑO DE LAS FUNCIONES
Aplicación: PRESTACIÓN DE SERVICIOS PÚBLICOS

Clasificación funcional del Plan de Desarrollo

Eje 006 - UNA MERIDA COMPETITIVA Y SUSTENTABLE
Subeje 001 - DESARROLLO ECONOMICO Y TURISTICO
Línea Estratégica 001 - AUMENTAR LA PRODUCTIVIDAD, LA COMPETENCIA ECONÓMICA Y LA INVERSIÓN EN INFRAESTRUCTURA, ESTABLECIENDO LAS CONDICIONES PARA EL DESARROLLO DE LAS MICRO, PEQUEÑAS Y MEDIANAS EMPRESAS, IMPULSANDO LA ACTIVIDAD AGROPECUARIA EN LA ZONA RURAL DEL MUNICIPIO.
Tipo de Indicador N/A



H. AYUNTAMIENTO DE MÉRIDA
UNIDAD DE PLANEACIÓN Y GESTIÓN ESTRATÉGICA
DEPARTAMENTO DE COPLADEM

SISTEMA DE EVALUACIÓN DE DESEMPEÑO

Indicadores de resultados (Propósito)

Indicador: INDICE DE COMPETITIVIDAD

Dimensión del Indicador:

Frecuencia de Medición: ANUAL

Fórmula: A

Unidad de medida: EDICIONES, ,

Definición de la fórmula: EDICIONES

Sentido esperado: Incremento

Indicador	Meta Año	Avance	Semaforización
INDICE DE COMPETITIVIDAD	40%	47.80%	Verde

Indicadores de gestión (Componentes)

Indicador: VARIACIÓN PORCENTUAL DE EMPRESARIOS CAPACITADOS.

Dimensión del Indicador:

Frecuencia de Medición: TRIMESTRAL

Fórmula: $((A-B)/B)*100$

Unidad de medida: EMPRESAS CAPACITADAS EN EL PERIODO ACTUAL, EMPRESAS CAPACITADAS EN EL PERIODO A

Definición de la fórmula: ((EMPRESAS CAPACITADAS EN EL PERIODO A - EMPRESAS CAPACITADAS EN EL PERIODO B) / EMPRESAS CAPACITADAS EN EL PERIODO B) * 100

Sentido esperado: Incremento

Indicador	Meta Año	Avance	Semaforización
VARIACIÓN PORCENTUAL DE EMPRESARIOS CAPACITADOS.	10%	0.00%	Rojo

Indicadores de gestión (Actividades)

Indicador: VARIACIÓN PORCENTUAL DE INCREMENTO DE EMPRESARIOS CAPACITADOS.

Dimensión del Indicador:

Frecuencia de Medición: TRIMESTRAL

Fórmula: $((A-B)/B)*100$

Unidad de medida: EMPRESAS CAPACITADAS CON PERMISOS EN EL PERIODO ACTUAL, EMPRESAS CAPACITADAS CON PERMISOS EN EL PERIODO A

Definición de la fórmula: ((EMPRESAS CAPACITADAS CON PERMISOS EN EL PERIODO A - EMPRESAS CAPACITADAS CON PERMISOS EN EL PERIODO B) / EMPRESAS CAPACITADAS CON PERMISOS EN EL PERIODO B) * 100

Sentido esperado: Incremento

Indicador	Meta Año	Avance	Semaforización
VARIACIÓN PORCENTUAL DE INCREMENTO DE EMPRESARIOS CAPACITADOS.	10%	0.00%	Rojo

Semaforización





H. AYUNTAMIENTO DE MÉRIDA
UNIDAD DE PLANEACIÓN Y GESTIÓN ESTRATÉGICA
DEPARTAMENTO DE COPLADEM

SISTEMA DE EVALUACIÓN DE DESEMPEÑO
CON INFORMACIÓN AL MES DE DICIEMBRE DE 2015

No 9627

Datos del Programa

No.Programa / Programa de Inversión **9627**
Nombre BOLSA DE TRABAJO
Descripción ENVIAR A LOS CIUDADANOS A UNA OPORTUNIDAD DE EMPLEO Y A LAS EMPRESAS CUBRIR SUS VACANTES DE ACUERDO A SU PERFIL.
Actividad institucional INSTITUCIONAL

Clasificación administrativa (CONAC)

Código

SECTOR PÚBLICO MUNICIPAL
SECTOR PÚBLICO NO FINANCIERO GOBIERNO GENERAL MUNICIPAL 3.1.1
GOBIERNO GENERAL MUNICIPAL GOBIERNO MUNICIPAL 3.1.1.1
DESARROLLO ECONOMICO 3.1.1.1.1

Ramo o dependencia

Código

Dirección DESARROLLO ECONOMICO 18
Subdirección SUBDIRECCIÓN DE PROMOCION ECONOMICA 02
Jefatura BOLSA DE TRABAJO MUNICIPAL 03

Clasificación funcional del gasto (CONAC)

Código

Desarrollo Social DESARROLLO ECONÓMICO 03
Vivienda y servicios a la comunidad ASUNTOS ECONÓMICOS, 03.01
Urbanización ASUNTOS ECONÓMICOS Y 03.01.01

Clasificación programática

Programa: DESEMPEÑO DE LAS FUNCIONES
Aplicación: PRESTACIÓN DE SERVICIOS PÚBLICOS

Clasificación funcional del Plan de Desarrollo

Eje 006 - UNA MERIDA COMPETITIVA Y SUSTENTABLE
Subeje 001 - DESARROLLO ECONOMICO Y TURISTICO
Línea Estratégica 001 - AUMENTAR LA PRODUCTIVIDAD, LA COMPETENCIA ECONÓMICA Y LA INVERSIÓN EN INFRAESTRUCTURA, ESTABLECIENDO LAS CONDICIONES PARA EL DESARROLLO DE LAS MICRO, PEQUEÑAS Y MEDIANAS EMPRESAS, IMPULSANDO LA ACTIVIDAD AGROPECUARIA EN LA ZONA RURAL DEL MUNICIPIO.
Tipo de Indicador N/A



H. AYUNTAMIENTO DE MÉRIDA
UNIDAD DE PLANEACIÓN Y GESTIÓN ESTRATÉGICA
DEPARTAMENTO DE COPLADEM

SISTEMA DE EVALUACIÓN DE DESEMPEÑO

Indicadores de resultados (Propósito)

Indicador: PORCENTAJE DE PERSONAS CONTRADAS EN RELACION A PERSONAS ENVIADAS A LAS EMPRESAS POR LA BOLSA DE

Dimensión del Indicador:

Frecuencia de Medición: MENSUAL

Fórmula: (A/B)*100

Unidad de medida: PERSONAS CONTRATADAS ,
PERSONAS ENVIADAS POR LA BOLSA.,

Definición de la fórmula: (PERSONAS

Sentido esperado: Incremento

Indicador	Meta Año	Avance	Semaforización
PORCENTAJE DE PERSONAS CONTRADAS EN RELACION A PERSONAS ENVIADAS A LAS EMPRESAS POR LA BOLSA DE TRABAJO=PERSONAS	45%	46.63%	Verde

Indicadores de gestión (Componentes)

Indicador: PORCENTAJE DE PERSONAS CONTRATADAS EN RELACION A LAS VACANTES OFERTADAS= PERSONAS

Dimensión del Indicador:

Frecuencia de Medición: MENSUAL

Fórmula: (A/B)*100

Unidad de medida: PERSONAS CONTRATADAS , VACANTES
OFERTADAS,

Definición de la fórmula: (PERSONAS
CONTRATADAS/VACANTES

Sentido esperado: Incremento

Indicador	Meta Año	Avance	Semaforización
PORCENTAJE DE PERSONAS CONTRATADAS EN RELACION A LAS VACANTES OFERTADAS= PERSONAS CONTRATADAS/VACANTES	45%	43.83%	Amarillo

Indicador: PORCENTAJE DE SATISFACCION DE LAS EMPRESAS ATENDIDAS=FRECUENCIA DE CALIFICACIONES

Dimensión del Indicador:

Frecuencia de Medición: BIMESTRAL

Fórmula: (A/B)*100

Unidad de medida: FRECUENCIA DE CALIFICACIONES
SATISFACTORIAS(10,9), NÚMERO DE
ENCUESTAS LEVANTADA

Definición de la fórmula: (FRECUENCIA DE
CALIFICACIONES

Sentido esperado: Incremento

Indicador	Meta Año	Avance	Semaforización
PORCENTAJE DE SATISFACCION DE LAS EMPRESAS ATENDIDAS=FRECUENCIA DE CALIFICACIONES SATISFACTORIAS(10,9)/	60%	59.87%	Amarillo



H. AYUNTAMIENTO DE MÉRIDA
UNIDAD DE PLANEACIÓN Y GESTIÓN ESTRATÉGICA
DEPARTAMENTO DE COPLADEM

SISTEMA DE EVALUACIÓN DE DESEMPEÑO

Indicadores de gestión (Actividades)

Indicador: CANTIDAD DE PERSONAS COLOCADAS EN UN EMPLEO

Dimensión del Indicador:

Frecuencia de Medición: TRIMESTRAL

Fórmula:

Unidad de medida: PERSONAS ATENDIDAS, ,

Definición de la fórmula:

Sentido esperado: Incremento

Indicador	Meta Año	Avance	Semaforización
CANTIDAD DE PERSONAS COLOCADAS EN UN EMPLEO	750	816.25	Verde

Semaforización





H. AYUNTAMIENTO DE MÉRIDA
UNIDAD DE PLANEACIÓN Y GESTIÓN ESTRATÉGICA
DEPARTAMENTO DE COPLADEM

SISTEMA DE EVALUACIÓN DE DESEMPEÑO
CON INFORMACIÓN AL MES DE DICIEMBRE DE 2015

No 9832

Datos del Programa

No.Programa / Programa de Inversión **9832**
Nombre PROYECTOS AGROPECUARIOS EN COMISARÍAS Y COLONIAS DEL MUNICIPIO DE MÉRIDA.
Descripción FOMENTAR PROYECTOS AGROPECUARIOS PARA DIVERSIFICAR Y AUMENTAR LA PRODUCCION
Actividad institucional INSTITUCIONAL

Clasificación administrativa (CONAC) Código

SECTOR PÚBLICO MUNICIPAL
SECTOR PÚBLICO NO FINANCIERO GOBIERNO GENERAL MUNICIPAL 3.1.1
GOBIERNO GENERAL MUNICIPAL GOBIERNO MUNICIPAL 3.1.1.1
DESARROLLO ECONOMICO 3.1.1.1.1

Ramo o dependencia Código

Dirección DESARROLLO ECONOMICO 18
Subdirección SUBDIRECTOR DE FOMENTO PRODUCTIVO 04
Jefatura FOMENTO ECONOMICO PRODUCTIVO 02

Clasificación funcional del gasto (CONAC) Código

Desarrollo Social DESARROLLO ECONÓMICO 03
Vivienda y servicios a la comunidad AGROPECUARIA, 03.02
Urbanización AGROPECUARIA 03.02.01

Clasificación programática

Programa: DESEMPEÑO DE LAS FUNCIONES
Aplicación: PROMOCIÓN Y FOMENTO

Clasificación funcional del Plan de Desarrollo

Eje 006 - UNA MERIDA COMPETITIVA Y SUSTENTABLE
Subeje 001 - DESARROLLO ECONOMICO Y TURISTICO
Línea Estratégica 001 - AUMENTAR LA PRODUCTIVIDAD, LA COMPETENCIA ECONÓMICA Y LA INVERSIÓN EN INFRAESTRUCTURA, ESTABLECIENDO LAS CONDICIONES PARA EL DESARROLLO DE LAS MICRO, PEQUEÑAS Y MEDIANAS EMPRESAS, IMPULSANDO LA ACTIVIDAD AGROPECUARIA EN LA ZONA RURAL DEL MUNICIPIO.
Tipo de Indicador N/A



H. AYUNTAMIENTO DE MÉRIDA
UNIDAD DE PLANEACIÓN Y GESTIÓN ESTRATÉGICA
DEPARTAMENTO DE COPLADEM

SISTEMA DE EVALUACIÓN DE DESEMPEÑO

Indicadores de resultados (Propósito)

Indicador: PORCENTAJE DE PROYECTOS VIGENTES/TOTAL DE PROYECTOS FINANCIADOS

Dimensión del Indicador:

Frecuencia de Medición: TRIMESTRAL

Fórmula: (A/B)*100

Unidad de medida: PROYECTOS VIGENTES, PROYECTOS FINANCIADOS,

Definición de la fórmula: (PROYECTOS

Sentido esperado: Incremento

Indicador	Meta Año	Avance	Semaforización
PORCENTAJE DE PROYECTOS VIGENTES/TOTAL DE PROYECTOS FINANCIADOS	85%	88.50%	Verde

Indicadores de gestión (Componentes)

Indicador: PROMEDIO DE PERSONAS EMPLEADAS O AUTOEMPLEADAS/ TOTAL DE PROYECTOS FINANCIADOS

Dimensión del Indicador:

Frecuencia de Medición: TRIMESTRAL

Fórmula: A/B

Unidad de medida: PERSONAS EMPLEADAS O AUTOEMPLEADAS, PROYECTOS FINANCIADOS,

Definición de la fórmula: PERSONAS EMPLEADAS O AUTOEMPLEADAS/PROYECTOS

Sentido esperado: Incremento

Indicador	Meta Año	Avance	Semaforización
PROMEDIO DE PERSONAS EMPLEADAS O AUTOEMPLEADAS/ TOTAL DE PROYECTOS FINANCIADOS	2%	1.00%	Amarillo



H. AYUNTAMIENTO DE MÉRIDA
UNIDAD DE PLANEACIÓN Y GESTIÓN ESTRATÉGICA
DEPARTAMENTO DE COPLADEM

SISTEMA DE EVALUACIÓN DE DESEMPEÑO

Indicadores de gestión (Actividades)

Indicador: TOTAL DE FAMILIAS BENEFICIADAS CONSIDERANDO LAS ACCIONES REALIZADAS DESDE INICIO DE LA ADMINISTRACION

Dimensión del Indicador:

Frecuencia de Medición: TRIMESTRAL

Fórmula:

Unidad de medida: FAMILIAS BENEFICIADAS, ,

Definición de la fórmula:

Sentido esperado: Incremento

Indicador	Meta Año	Avance	Semaforización
TOTAL DE FAMILIAS BENEFICIADAS CONSIDERANDO LAS ACCIONES REALIZADAS DESDE INICIO DE LA ADMINISTRACION	500%	840.50%	Verde

Indicador: PORCENTAJE DE MUJERES BENEFICIADAS/PROYECTOS FINANCIADOS DESDE EL INICIO DE LA ADMINISTRACION

Dimensión del Indicador:

Frecuencia de Medición: TRIMESTRAL

Fórmula: $(A/B)*100$

Unidad de medida: MUJERES BENEFICIADAS, PROYECTOS FINANCIADOS,

Definición de la fórmula: $\frac{\text{MUJERES BENEFICIADAS}}{\text{PROYECTOS FINANCIADOS}}$

Sentido esperado: Incremento

Indicador	Meta Año	Avance	Semaforización
PORCENTAJE DE MUJERES BENEFICIADAS/PROYECTOS FINANCIADOS DESDE EL INICIO DE LA ADMINISTRACION	80	93.20	Verde

Semaforización





H. AYUNTAMIENTO DE MÉRIDA
UNIDAD DE PLANEACIÓN Y GESTIÓN ESTRATÉGICA
DEPARTAMENTO DE COPLADEM

SISTEMA DE EVALUACIÓN DE DESEMPEÑO
CON INFORMACIÓN AL MES DE DICIEMBRE DE 2015

No 9836

Datos del Programa

No.Programa / Programa de Inversión **9836**
Nombre PROYECTOS AGRÍCOLAS EN COMISARÍAS DEL MUNICIPIO DE MERIDA.
Descripción FOMENTAR PROYECTOS PRODUCTIVOS AGRÍCOLAS EN BENEFICIO DE PRODUCTORES PARA DIVERSIFICAR Y AUMENTAR LA PRODUCCIÓN EN EL MUNICIPIO DE MERIDA.
Actividad institucional INSTITUCIONAL

Clasificación administrativa (CONAC)

Código

SECTOR PÚBLICO MUNICIPAL
SECTOR PÚBLICO NO FINANCIERO GOBIERNO GENERAL MUNICIPAL 3.1.1
GOBIERNO GENERAL MUNICIPAL GOBIERNO MUNICIPAL 3.1.1.1
DESARROLLO ECONOMICO 3.1.1.1.1

Ramo o dependencia

Código

Dirección DESARROLLO ECONOMICO 18
Subdirección SUBDIRECTOR DE FOMENTO PRODUCTIVO 04
Jefatura FOMENTO ECONOMICO PRODUCTIVO 02

Clasificación funcional del gasto (CONAC)

Código

Desarrollo Social DESARROLLO ECONÓMICO 03
Vivienda y servicios a la comunidad ASUNTOS ECONÓMICOS, 03.01
Urbanización ASUNTOS ECONÓMICOS Y 03.01.01

Clasificación programática

Programa: DESEMPEÑO DE LAS FUNCIONES
Aplicación: PROMOCIÓN Y FOMENTO

Clasificación funcional del Plan de Desarrollo

Eje 006 - UNA MERIDA COMPETITIVA Y SUSTENTABLE
Subeje 001 - DESARROLLO ECONOMICO Y TURISTICO
Línea Estratégica 001 - AUMENTAR LA PRODUCTIVIDAD, LA COMPETENCIA ECONÓMICA Y LA INVERSIÓN EN INFRAESTRUCTURA, ESTABLECIENDO LAS CONDICIONES PARA EL DESARROLLO DE LAS MICRO, PEQUEÑAS Y MEDIANAS EMPRESAS, IMPULSANDO LA ACTIVIDAD AGROPECUARIA EN LA ZONA RURAL DEL MUNICIPIO.
Tipo de Indicador N/A



H. AYUNTAMIENTO DE MÉRIDA
UNIDAD DE PLANEACIÓN Y GESTIÓN ESTRATÉGICA
DEPARTAMENTO DE COPLADEM

SISTEMA DE EVALUACIÓN DE DESEMPEÑO

Indicadores de resultados (Propósito)

Indicador: PORCENTAJE DE PROYECTOS VIGENTES/TOTAL DE PROYECTOS FINANCIADOS

Dimensión del Indicador:

Frecuencia de Medición: TRIMESTRAL

Fórmula: (A/B)*100

Unidad de medida: PROYECTOS VIGENTES, PROYECTOS FINANCIADOS,

Definición de la fórmula: (PROYECTOS

Sentido esperado: Incremento

Indicador	Meta Año	Avance	Semaforización
PORCENTAJE DE PROYECTOS VIGENTES/TOTAL DE PROYECTOS FINANCIADOS	80%	83.70%	Verde

Indicadores de gestión (Componentes)

Indicador: PROMEDIO DE PERSONAS EMPLEADAS O AUTOEMPLEADAS/TOTAL DE PROYECTOS FINANCIADOS

Dimensión del Indicador:

Frecuencia de Medición: TRIMESTRAL

Fórmula: A/B

Unidad de medida: PERSONAS EMPLEADAS O AUTOEMPLEADAS, PROYECTOS FINANCIADOS,

Definición de la fórmula: PERSONAS EMPLEADAS O AUTOEMPLEADAS/PROYECTOS

Sentido esperado: Incremento

Indicador	Meta Año	Avance	Semaforización
PROMEDIO DE PERSONAS EMPLEADAS O AUTOEMPLEADAS/TOTAL DE PROYECTOS FINANCIADOS	2%	1.08%	Amarillo



H. AYUNTAMIENTO DE MÉRIDA
UNIDAD DE PLANEACIÓN Y GESTIÓN ESTRATÉGICA
DEPARTAMENTO DE COPLADEM

SISTEMA DE EVALUACIÓN DE DESEMPEÑO

Indicadores de gestión (Actividades)

Indicador: PORCENTAJE DE MUJERES BENEFICIADAS/TOTAL DE PROYECTOS FINANCIADOS

Dimensión del Indicador:

Frecuencia de Medición: TRIMESTRAL

Fórmula: $(A/B)*100$

Unidad de medida: MUJERES BENEFICIADAS,
PROYECTOS FINANCIADOS,

Definición de la fórmula: (MUJERES

Sentido esperado: Incremento

Indicador	Meta Año	Avance	Semaforización
PORCENTAJE DE MUJERES BENEFICIADAS/TOTAL DE PROYECTOS FINANCIADOS	80%	84.00%	Verde

Indicador: NÚMERO DE FAMILIAS BENEFICIADAS CONSIDERANDO LAS ACCIONES REALIZADAS DESDE INICIO DE ADMINISTRACION

Dimensión del Indicador:

Frecuencia de Medición: TRIMESTRAL

Fórmula:

Unidad de medida: FAMILIAS BENEFICIADAS, ,

Definición de la fórmula:

Sentido esperado: Incremento

Indicador	Meta Año	Avance	Semaforización
NÚMERO DE FAMILIAS BENEFICIADAS CONSIDERANDO LAS ACCIONES REALIZADAS DESDE INICIO DE ADMINISTRACION	150%	344.00%	Verde

Semaforización





H. AYUNTAMIENTO DE MÉRIDA
UNIDAD DE PLANEACIÓN Y GESTIÓN ESTRATÉGICA
DEPARTAMENTO DE COPLADEM

SISTEMA DE EVALUACIÓN DE DESEMPEÑO
CON INFORMACIÓN AL MES DE DICIEMBRE DE 2015

No 10477

Datos del Programa

No.Programa / Programa de Inversión **10477**
Nombre CENTRO DE ATENCIÓN EMPRESARIAL (CAE)
Descripción RECEPCIÓN Y ENTREGA DE LICENCIAS PARA LA FORMALIZACIÓN DE UN NEGOCIO.
Actividad institucional INSTITUCIONAL

Clasificación administrativa (CONAC)

Código

SECTOR PÚBLICO MUNICIPAL

SECTOR PÚBLICO NO FINANCIERO GOBIERNO GENERAL MUNICIPAL 3.1.1
GOBIERNO GENERAL MUNICIPAL GOBIERNO MUNICIPAL 3.1.1.1
DESARROLLO ECONOMICO 3.1.1.1.1

Ramo o dependencia

Código

Dirección DESARROLLO ECONOMICO 18
Subdirección SUBDIRECCIÓN DE PROMOCION ECONOMICA 02
Jefatura PROMOCION Y DESARROLLO ECONOMICO 02

Clasificación funcional del gasto (CONAC)

Código

Desarrollo Social DESARROLLO ECONÓMICO 03
Vivienda y servicios a la comunidad ASUNTOS ECONÓMICOS, 03.01
Urbanización ASUNTOS ECONÓMICOS Y 03.01.01

Clasificación programática

Programa: DESEMPEÑO DE LAS FUNCIONES
Aplicación: PRESTACIÓN DE SERVICIOS PÚBLICOS

Clasificación funcional del Plan de Desarrollo

Eje 006 - UNA MERIDA COMPETITIVA Y SUSTENTABLE
Subeje 001 - DESARROLLO ECONOMICO Y TURISTICO
Línea Estratégica 001 - AUMENTAR LA PRODUCTIVIDAD, LA COMPETENCIA ECONÓMICA Y LA INVERSIÓN EN INFRAESTRUCTURA, ESTABLECIENDO LAS CONDICIONES PARA EL DESARROLLO DE LAS MICRO, PEQUEÑAS Y MEDIANAS EMPRESAS, IMPULSANDO LA ACTIVIDAD AGROPECUARIA EN LA ZONA RURAL DEL MUNICIPIO.
Tipo de Indicador N/A



H. AYUNTAMIENTO DE MÉRIDA
UNIDAD DE PLANEACIÓN Y GESTIÓN ESTRATÉGICA
DEPARTAMENTO DE COPLADEM

SISTEMA DE EVALUACIÓN DE DESEMPEÑO

Indicadores de resultados (Propósito)

Indicador: PORCENTAJE DE EMPRESAS DE BAJO IMPACTO QUE OBTUVIERON SU LICENCIA DE FUNCIONAMIENTO

Dimensión del Indicador:

Frecuencia de Medición: BIMESTRAL

Fórmula: $(A/B)*100$

Unidad de medida: EMPRESAS QUE OBTUVIERON SUS LICENCIAS, EMPRESAS QUE SOLICITARON SUS LICENCIAS,

Definición de la fórmula: (EMPRESAS QUE OBTUVIERON

Sentido esperado: Incremento

Indicador	Meta Año	Avance	Semaforización
PORCENTAJE DE EMPRESAS DE BAJO IMPACTO QUE OBTUVIERON SU LICENCIA DE FUNCIONAMIENTO	60%	82.48%	Verde

Indicadores de gestión (Componentes)

Indicador: ENCUESTA DE SALIDA A PARTICIPANTES POSTERIORES A LA APERTURA DE EMPRESAS.

Dimensión del Indicador:

Frecuencia de Medición: BIMESTRAL

Fórmula: A/B

Unidad de medida: CALIFICACIONES, NUMERO DE ENCUESTAS REALIZADAS,

Definición de la fórmula: CALIFICACIONES/NUMERO DE ENCUESTAS REALIZADAS

Sentido esperado: Incremento

Indicador	Meta Año	Avance	Semaforización
ENCUESTA DE SALIDA A PARTICIPANTES POSTERIORES A LA APERTURA DE EMPRESAS.	8	9.43	Verde

Indicador: PORCENTAJE DE SOLICITUDES RESPONDIDAS DENTRO DE LOS PRIMEROS TRES DIAS HABILES

Dimensión del Indicador:

Frecuencia de Medición: MENSUAL

Fórmula: $(A/B)*100$

Unidad de medida: EMPRESAS QUE OBTUVIERON RESOLUCION ADMINISTRATIVA EN MAXIMO EN TRES DIAS HABILES

Definición de la fórmula: (EMPRESAS QUE OBTUVIERON RESOLUCION ADMINISTRATIVA

Sentido esperado: Constante

Indicador	Meta Año	Avance	Semaforización
PORCENTAJE DE SOLICITUDES RESPONDIDAS DENTRO DE LOS PRIMEROS TRES DIAS HABILES	100%	90.36%	Rojo



H. AYUNTAMIENTO DE MÉRIDA
UNIDAD DE PLANEACIÓN Y GESTIÓN ESTRATÉGICA
DEPARTAMENTO DE COPLADEM

SISTEMA DE EVALUACIÓN DE DESEMPEÑO

Indicadores de gestión (Actividades)

Indicador: NÚMERO DE EMPRESAS ATENDIDAS.

Dimensión del Indicador:

Frecuencia de Medición: BIMESTRAL

Fórmula:

Unidad de medida: NÚMERO DE EMPRESAS ATENDIDAS, ,

Definición de la fórmula:

Sentido esperado: Incremento

Indicador	Meta Año	Avance	Semaforización
NÚMERO DE EMPRESAS ATENDIDAS.	20	28.50	Verde

Semaforización





H. AYUNTAMIENTO DE MÉRIDA
UNIDAD DE PLANEACIÓN Y GESTIÓN ESTRATÉGICA
DEPARTAMENTO DE COPLADEM

SISTEMA DE EVALUACIÓN DE DESEMPEÑO
CON INFORMACIÓN AL MES DE DICIEMBRE DE 2015

No 11393

Datos del Programa

No.Programa / Programa de Inversión **11393**
Nombre MERCADOS LUCAS DE GALVEZ Y SAN BENITO
Descripción PROGRAMAS DE MANTENIMIENTO GENERAL, DE LIMPIEZA, PLOMERÍA, ELECTRICIDAD, ALBAÑILERIA, DESAGUES, MANTENIMIENTO DE EQUIPOS, REHABILITACIONES, IMPERMEABILIZACIONES Y PINTURA
Actividad institucional INSTITUCIONAL

Clasificación administrativa (CONAC)

Código

SECTOR PÚBLICO MUNICIPAL
SECTOR PÚBLICO NO FINANCIERO GOBIERNO GENERAL MUNICIPAL 3.1.1
GOBIERNO GENERAL MUNICIPAL GOBIERNO MUNICIPAL 3.1.1.1
DESARROLLO ECONOMICO 3.1.1.1.1

Ramo o dependencia

Código

Dirección DESARROLLO ECONOMICO 18
Subdirección SUBDIRECCION DE MERCADOS 05
Jefatura MERCADOS LUCAS DE GALVEZ Y SAN BENITO 02

Clasificación funcional del gasto (CONAC)

Código

Desarrollo Social DESARROLLO ECONÓMICO 03
Vivienda y servicios a la comunidad ASUNTOS ECONÓMICOS, 03.01
Urbanización ASUNTOS ECONÓMICOS Y 03.01.01

Clasificación programática

Programa: DESEMPEÑO DE LAS FUNCIONES
Aplicación: REGULACIÓN Y SUPERVISIÓN

Clasificación funcional del Plan de Desarrollo

Eje 003 - UNA MERIDA ORDENADA Y MODERNA
Subeje 003 - SERVICIOS PUBLICOS MUNICIPALES
Línea Estratégica 001 - MODERNIZAR LOS SERVICIOS PÚBLICOS MUNICIPALES MEDIANTE EL ADECUADO MANTENIMIENTO DE SU INFRAESTRUCTURA Y LA MEJORA DE SUS PROCESOS, QUE PERMITAN BRINDAR A LA CIUDADANÍA CERTEZA EN LA CALIDAD DEL TRABAJO, BUSCANDO SIEMPRE LA PARTICIPACIÓN CIUDADANA.
Tipo de Indicador N/A



H. AYUNTAMIENTO DE MÉRIDA
UNIDAD DE PLANEACIÓN Y GESTIÓN ESTRATÉGICA
DEPARTAMENTO DE COPLADEM

SISTEMA DE EVALUACIÓN DE DESEMPEÑO

Indicadores de resultados (Propósito)

Indicador: PORCENTAJE DE PERCEPCIÓN DE LOS USUARIOS SOBRE LA IMAGEN DE LOS MERCADOS

Dimensión del Indicador:

Frecuencia de Medición: ANUAL

Fórmula: $(A/B)*100$

Unidad de medida: TOTAL DE PERSONAS ENCUESTADAS,
PERSONAS SATISFECHAS,

Definición de la fórmula: (TOTAL DE PERSONAS

Sentido esperado: Constante

Indicador	Meta Año	Avance	Semaforización
PORCENTAJE DE PERCEPCIÓN DE LOS USUARIOS SOBRE LA IMAGEN DE LOS MERCADOS	100%	0.00%	Rojo

Indicadores de gestión (Componentes)

Indicador: PORCENTAJE DE ACTIVIDADES DE CONSERVACION REALIZADAS RESPECTO DE ACTIVIDADES DE CONSERVACION

Dimensión del Indicador:

Frecuencia de Medición: SEMESTRAL

Fórmula: $(A/B)*100$

Unidad de medida: ACTIVIDADES REALIZADAS, TOTAL DE
ACTIVIDADES PROGRAMADAS,

Definición de la fórmula: (ACTIVIDADES
REALIZADAS/TOTAL DE

Sentido esperado: Constante

Indicador	Meta Año	Avance	Semaforización
PORCENTAJE DE ACTIVIDADES DE CONSERVACION REALIZADAS RESPECTO DE ACTIVIDADES DE CONSERVACION PROGRAMDAS	100%	70.00%	Rojo

Indicadores de gestión (Actividades)

Indicador: CUMPLIMIENTO DE LOS PROGRAMAS DE DESAGUE, DESAZOLVE Y FUMIGACIÓN

Dimensión del Indicador:

Frecuencia de Medición: MENSUAL

Fórmula: $(A/B)*100$

Unidad de medida: ACTIVIDADES REALIZADAS, TOTAL DE
ACTIVIDADES PROGRAMADAS,

Definición de la fórmula: (ACTIVIDADES
REALIZADAS/TOTAL DE

Sentido esperado: Constante

Indicador	Meta Año	Avance	Semaforización
CUMPLIMIENTO DE LOS PROGRAMAS DE DESAGUE, DESAZOLVE Y FUMIGACIÓN	100%	100.00%	Verde

Semaforización





H. AYUNTAMIENTO DE MÉRIDA
UNIDAD DE PLANEACIÓN Y GESTIÓN ESTRATÉGICA
DEPARTAMENTO DE COPLADEM

SISTEMA DE EVALUACIÓN DE DESEMPEÑO
CON INFORMACIÓN AL MES DE DICIEMBRE DE 2015

No 11395

Datos del Programa

No.Programa / Programa de Inversión **11395**
Nombre MERCADOS PERIFÉRICOS
Descripción ORDENES DE SERVICIO, PROGRAMAS DE DESAGUE, PROGRAMAS DE DESAZOLVE, PROGRAMA DE FUMIGACIONES, REVISIÓN PERIODICA DE INSTALACIONES, PROGRAMA DE LIMPIEZA, IMPERMEABILIZACIÓN DE TECHOS.
Actividad institucional INSTITUCIONAL

Clasificación administrativa (CONAC)

Código

SECTOR PÚBLICO MUNICIPAL
SECTOR PÚBLICO NO FINANCIERO GOBIERNO GENERAL MUNICIPAL 3.1.1
GOBIERNO GENERAL MUNICIPAL GOBIERNO MUNICIPAL 3.1.1.1
DESARROLLO ECONOMICO 3.1.1.1.1

Ramo o dependencia

Código

Dirección DESARROLLO ECONOMICO 18
Subdirección SUBDIRECCION DE MERCADOS 05
Jefatura MERCADOS PERIFERICOS 03

Clasificación funcional del gasto (CONAC)

Código

Desarrollo Social DESARROLLO ECONÓMICO 03
Vivienda y servicios a la comunidad ASUNTOS ECONÓMICOS, 03.01
Urbanización ASUNTOS ECONÓMICOS Y 03.01.01

Clasificación programática

Programa: DESEMPEÑO DE LAS FUNCIONES
Aplicación: REGULACIÓN Y SUPERVISIÓN

Clasificación funcional del Plan de Desarrollo

Eje 003 - UNA MERIDA ORDENADA Y MODERNA
Subeje 003 - SERVICIOS PUBLICOS MUNICIPALES
Línea Estratégica 001 - MODERNIZAR LOS SERVICIOS PÚBLICOS MUNICIPALES MEDIANTE EL ADECUADO MANTENIMIENTO DE SU INFRAESTRUCTURA Y LA MEJORA DE SUS PROCESOS, QUE PERMITAN BRINDAR A LA CIUDADANÍA CERTEZA EN LA CALIDAD DEL TRABAJO, BUSCANDO SIEMPRE LA PARTICIPACIÓN CIUDADANA.
Tipo de Indicador N/A



H. AYUNTAMIENTO DE MÉRIDA
UNIDAD DE PLANEACIÓN Y GESTIÓN ESTRATÉGICA
DEPARTAMENTO DE COPLADEM

SISTEMA DE EVALUACIÓN DE DESEMPEÑO

Indicadores de resultados (Propósito)

Indicador: PORCENTAJE DE PERCEPCIÓN DE LOS USUARIOS SOBRE LA IMAGEN DE LOS MERCADOS

Dimensión del Indicador:

Frecuencia de Medición: ANUAL

Fórmula: $(A/B)*100$

Unidad de medida: TOTAL DE PERSONAS ENCUESTADAS,
PERSONAS SATISFECHAS,

Definición de la fórmula: (TOTAL DE PERSONAS

Sentido esperado: Constante

Indicador	Meta Año	Avance	Semaforización
PORCENTAJE DE PERCEPCIÓN DE LOS USUARIOS SOBRE LA IMAGEN DE LOS MERCADOS	100%	0.00%	Rojo

Indicadores de gestión (Componentes)

Indicador: PORCENTAJE DE ACTIVIDADES DE CONSERVACION REALIZADAS CON RESPECTO A LAS ACTIVIDADES DE

Dimensión del Indicador:

Frecuencia de Medición: SEMESTRAL

Fórmula: $(A/B)*100$

Unidad de medida: ACTIVIDADES REALIZADAS, TOTAL DE
ACTIVIDADES PROGRAMADAS,

Definición de la fórmula: (ACTIVIDADES
REALIZADAS/TOTAL DE

Sentido esperado: Constante

Indicador	Meta Año	Avance	Semaforización
PORCENTAJE DE ACTIVIDADES DE CONSERVACION REALIZADAS CON RESPECTO A LAS ACTIVIDADES DE CONSERVACION PROGRAMADAS	100%	70.00%	Rojo

Indicadores de gestión (Actividades)

Indicador: CUMPLIMIENTO DE LOS PROGRAMAS DE DESAGUE, DESAZOLVE Y FUMIGACIÓN

Dimensión del Indicador:

Frecuencia de Medición: BIMESTRAL

Fórmula: $(A/B)*100$

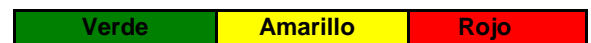
Unidad de medida: ACTIVIDADES REALIZADAS, TOTAL DE
ACTIVIDADES PROGRAMADAS,

Definición de la fórmula: (ACTIVIDADES
REALIZADAS/TOTAL DE

Sentido esperado: Constante

Indicador	Meta Año	Avance	Semaforización
CUMPLIMIENTO DE LOS PROGRAMAS DE DESAGUE, DESAZOLVE Y FUMIGACIÓN	100%	100.00%	Verde

Semaforización





H. AYUNTAMIENTO DE MÉRIDA
UNIDAD DE PLANEACIÓN Y GESTIÓN ESTRATÉGICA
DEPARTAMENTO DE COPLADEM

SISTEMA DE EVALUACIÓN DE DESEMPEÑO
CON INFORMACIÓN AL MES DE DICIEMBRE DE 2015

No 11396

Datos del Programa

No.Programa / Programa de Inversión **11396**
Nombre INSPECCIÓN MUNICIPAL
Descripción SUPERVISIÓN DE LOS MERCADOS, ASIGNACIÓN DE ESPACIOS, PERMISOS, VIGILANCIA, SEGURIDAD
Actividad institucional INSTITUCIONAL

Clasificación administrativa (CONAC)

Código

SECTOR PÚBLICO MUNICIPAL
SECTOR PÚBLICO NO FINANCIERO GOBIERNO GENERAL MUNICIPAL 3.1.1
GOBIERNO GENERAL MUNICIPAL GOBIERNO MUNICIPAL 3.1.1.1
DESARROLLO ECONOMICO 3.1.1.1.1

Ramo o dependencia

Código

Dirección DESARROLLO ECONOMICO 18
Subdirección SUBDIRECCION DE MERCADOS 05
Jefatura INSPECCION 05

Clasificación funcional del gasto (CONAC)

Código

Desarrollo Social DESARROLLO ECONÓMICO 03
Vivienda y servicios a la comunidad ASUNTOS ECONÓMICOS, 03.01
Urbanización ASUNTOS ECONÓMICOS Y 03.01.01

Clasificación programática

Programa: DESEMPEÑO DE LAS FUNCIONES
Aplicación: REGULACIÓN Y SUPERVISIÓN

Clasificación funcional del Plan de Desarrollo

Eje 003 - UNA MERIDA ORDENADA Y MODERNA
Subeje 003 - SERVICIOS PUBLICOS MUNICIPALES
Línea Estratégica 001 - MODERNIZAR LOS SERVICIOS PÚBLICOS MUNICIPALES MEDIANTE EL ADECUADO MANTENIMIENTO DE SU INFRAESTRUCTURA Y LA MEJORA DE SUS PROCESOS, QUE PERMITAN BRINDAR A LA CIUDADANÍA CERTEZA EN LA CALIDAD DEL TRABAJO, BUSCANDO SIEMPRE LA PARTICIPACIÓN CIUDADANA.
Tipo de Indicador N/A



H. AYUNTAMIENTO DE MÉRIDA
UNIDAD DE PLANEACIÓN Y GESTIÓN ESTRATÉGICA
DEPARTAMENTO DE COPLADEM

SISTEMA DE EVALUACIÓN DE DESEMPEÑO

Indicadores de resultados (Propósito)

Indicador: PORCENTAJE DE AMBULANTES REALES VS. PERMITOS POR ZONA

Dimensión del Indicador:

Frecuencia de Medición: BIMESTRAL

Fórmula: $(A/B)*100$

Unidad de medida: AMBULANTES REALES, AMBULANTES PERMITIDOS POR ZONA,

Definición de la fórmula: (AMBULANTES

Sentido esperado: Decremento

Indicador	Meta Año	Avance	Semaforización
PORCENTAJE DE AMBULANTES REALES VS. PERMITOS POR ZONA	100%	98.25%	Verde

Indicadores de gestión (Componentes)

Indicador: PORCENTAJE DE REPORTES SOLUCIONADOS VS. RECIBIDOS DE AMBULANTES EN EL CENTRO HISTORICO.

Dimensión del Indicador:

Frecuencia de Medición: MENSUAL

Fórmula: $(A/B)*100$

Unidad de medida: REPORTES ATENDIDOS, REPORTES RECIBIDOS ,

Definición de la fórmula: (REPORTES ATENDIDOS/REPORTES RECIBIDOS)*100

Sentido esperado: Constante

Indicador	Meta Año	Avance	Semaforización
PORCENTAJE DE REPORTES SOLUCIONADOS VS. RECIBIDOS DE AMBULANTES EN EL CENTRO HISTORICO.	100%	100.00%	Verde

Indicadores de gestión (Actividades)

Indicador: PORCENTAJE DE INSPECCIONES REALIZADAS VS. LAS SOLICITUDES RECIBIDAS.

Dimensión del Indicador:

Frecuencia de Medición: MENSUAL

Fórmula: $(A/B)*100$

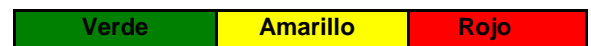
Unidad de medida: INSPECCIONES REALIZADAS, SOLICITUDES RECIBIDAS,

Definición de la fórmula: (INSPECCIONES REALIZADAS/SOLICITUDES RECIBIDAS)*100

Sentido esperado: Constante

Indicador	Meta Año	Avance	Semaforización
PORCENTAJE DE INSPECCIONES REALIZADAS VS. LAS SOLICITUDES RECIBIDAS.	100%	97.78%	Amarillo

Semaforización





H. AYUNTAMIENTO DE MÉRIDA
UNIDAD DE PLANEACIÓN Y GESTIÓN ESTRATÉGICA
DEPARTAMENTO DE COPLADEM

SISTEMA DE EVALUACIÓN DE DESEMPEÑO
CON INFORMACIÓN AL MES DE DICIEMBRE DE 2015

No 11407

Datos del Programa

No.Programa / Programa de Inversión **11407**
Nombre PROGRAMA DE LIMPIEZA DE LOS TIANGUIS
Descripción CONTRATACIÓN DE PERSONAL, ADQUISICIÓN DE BIENES, MEJORAMIENTO DE LA INFRAESTRUCTURA OPERATIVA Y ADMINISTRATIVA DE LA SUBDIRECCIÓN DE MERCADOS
Actividad institucional DE DESARROLLO

Clasificación administrativa (CONAC)

Código

SECTOR PÚBLICO MUNICIPAL
SECTOR PÚBLICO NO FINANCIERO GOBIERNO GENERAL MUNICIPAL 3.1.1
GOBIERNO GENERAL MUNICIPAL GOBIERNO MUNICIPAL 3.1.1.1
DESARROLLO ECONOMICO 3.1.1.1.1

Ramo o dependencia

Código

Dirección DESARROLLO ECONOMICO 18
Subdirección SUBDIRECCION DE MERCADOS 05
Jefatura INSPECCION 05

Clasificación funcional del gasto (CONAC)

Código

Desarrollo Social DESARROLLO ECONÓMICO 03
Vivienda y servicios a la comunidad ASUNTOS ECONÓMICOS, 03.01
Urbanización ASUNTOS ECONÓMICOS Y 03.01.01

Clasificación programática

Programa: DESEMPEÑO DE LAS FUNCIONES
Aplicación: REGULACIÓN Y SUPERVISIÓN

Clasificación funcional del Plan de Desarrollo

Eje 003 - UNA MERIDA ORDENADA Y MODERNA
Subeje 003 - SERVICIOS PUBLICOS MUNICIPALES
Línea Estratégica 001 - MODERNIZAR LOS SERVICIOS PÚBLICOS MUNICIPALES MEDIANTE EL ADECUADO MANTENIMIENTO DE SU INFRAESTRUCTURA Y LA MEJORA DE SUS PROCESOS, QUE PERMITAN BRINDAR A LA CIUDADANÍA CERTEZA EN LA CALIDAD DEL TRABAJO, BUSCANDO SIEMPRE LA PARTICIPACIÓN CIUDADANA.
Tipo de Indicador N/A



H. AYUNTAMIENTO DE MÉRIDA
UNIDAD DE PLANEACIÓN Y GESTIÓN ESTRATÉGICA
DEPARTAMENTO DE COPLADEM

SISTEMA DE EVALUACIÓN DE DESEMPEÑO

Indicadores de resultados (Propósito)

Indicador: PORCENTAJE DE TIANGUIS LIMPIOS Y ORDENADOS

Dimensión del Indicador:

Frecuencia de Medición:

Fórmula: (A/B)*100

Unidad de medida:

Definición de la fórmula: (A/B)*100

Sentido esperado:

Indicador	Meta Año	Avance	Semaforización
PORCENTAJE DE TIANGUIS LIMPIOS Y ORDENADOS	0	0.00	

Indicadores de gestión (Componentes)

Indicador: INDICE DE ACCIONES DE LIMPIEZA REALIZADA

Dimensión del Indicador:

Frecuencia de Medición:

Fórmula: A

Unidad de medida:

Definición de la fórmula: A

Sentido esperado:

Indicador	Meta Año	Avance	Semaforización
INDICE DE ACCIONES DE LIMPIEZA REALIZADA	0	0.00	

Indicadores de gestión (Actividades)

Indicador: RAZÓN DE CUADRILLAS POR TIANGUIS

Dimensión del Indicador:

Frecuencia de Medición:

Fórmula: A/B

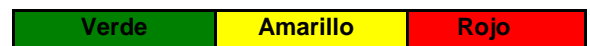
Unidad de medida:

Definición de la fórmula: A/B

Sentido esperado:

Indicador	Meta Año	Avance	Semaforización
RAZÓN DE CUADRILLAS POR TIANGUIS	0	0.00	

Semaforización





H. AYUNTAMIENTO DE MÉRIDA
UNIDAD DE PLANEACIÓN Y GESTIÓN ESTRATÉGICA
DEPARTAMENTO DE COPLADEM

SISTEMA DE EVALUACIÓN DE DESEMPEÑO
CON INFORMACIÓN AL MES DE DICIEMBRE DE 2015

No 11457

Datos del Programa

No.Programa / Programa de Inversión	11457
Nombre	CURSOS DE CAPACITACION EMPRESARIAL Y LABORAL
Descripción	INSTRUMENTACION DE CURSOS DE CAPACITACION QUE BRINDE A LOS CIUDADANOS INSCRITOS LAS HERRAMIENTAS NECESARIAS PARA EL DESEMPEÑO DE UN EMPLEO O UN AUTOEMPLEO QUE LE GENERE UN INGRESO
Actividad institucional	INSTITUCIONAL

Clasificación administrativa (CONAC)

Código

SECTOR PÚBLICO MUNICIPAL		
SECTOR PÚBLICO NO FINANCIERO	GOBIERNO GENERAL MUNICIPAL	3.1.1
GOBIERNO GENERAL MUNICIPAL	GOBIERNO MUNICIPAL	3.1.1.1
	DESARROLLO ECONOMICO	3.1.1.1.1

Ramo o dependencia

Código

Dirección	DESARROLLO ECONOMICO	18
Subdirección	SUBDIRECCIÓN DE PROMOCION ECONOMICA	02
Jefatura	DEPARTAMENTO DE CAPACITACION EMPRESARIAL Y LABORAL	06

Clasificación funcional del gasto (CONAC)

Código

Desarrollo Social	DESARROLLO ECONÓMICO	03
Vivienda y servicios a la comunidad	ASUNTOS ECONÓMICOS,	03.01
Urbanización	ASUNTOS ECONÓMICOS Y	03.01.01

Clasificación programática

Programa:	DESEMPEÑO DE LAS FUNCIONES
Aplicación:	PROMOCIÓN Y FOMENTO

Clasificación funcional del Plan de Desarrollo

Eje	006 - UNA MERIDA COMPETITIVA Y SUSTENTABLE
Subeje	001 - DESARROLLO ECONOMICO Y TURISTICO
Línea Estratégica	001 - AUMENTAR LA PRODUCTIVIDAD, LA COMPETENCIA ECONÓMICA Y LA INVERSIÓN EN INFRAESTRUCTURA, ESTABLECIENDO LAS CONDICIONES PARA EL DESARROLLO DE LAS MICRO, PEQUEÑAS Y MEDIANAS EMPRESAS, IMPULSANDO LA ACTIVIDAD AGROPECUARIA EN LA ZONA RURAL DEL MUNICIPIO.
Tipo de Indicador	N/A



H. AYUNTAMIENTO DE MÉRIDA
UNIDAD DE PLANEACIÓN Y GESTIÓN ESTRATÉGICA
DEPARTAMENTO DE COPLADEM

SISTEMA DE EVALUACIÓN DE DESEMPEÑO

Indicadores de resultados (Propósito)

Indicador: PORCENTAJE DE PARTICIPANTES QUE INICIAN SU NEGOCIO Y/O OBTIENEN EMPLEO (SE CONSIDERAN EGRESADOS Y

Dimensión del Indicador:

Frecuencia de Medición: TRIMESTRAL

Fórmula: $(A/B)*100$

Unidad de medida: ALUMNOS CAPACITADOS QUE
INGRESAN AL SECTOR PRODUCTIVO,
ALUMNOS CAPACITADOS,

Definición de la fórmula: (ALUMNOS CAPACITADOS QUE

Sentido esperado: Incremento

Indicador	Meta Año	Avance	Semaforización
PORCENTAJE DE PARTICIPANTES QUE INICIAN SU NEGOCIO Y/O OBTIENEN EMPLEO (SE CONSIDERAN EGRESADOS Y NO EGRESADOS)	30%	14.38%	Rojo

Indicadores de gestión (Componentes)

Indicador: PORCENTAJE DE ALUMNOS QUE TERMINAN EL CURSO VS ALUMNOS INSCRITOS

Dimensión del Indicador:

Frecuencia de Medición: SEMESTRAL

Fórmula: $(A/B)*100$

Unidad de medida: ALUMNOS QUE TERMINAN EL CURSO,
ALUMNOS INSCRITOS,

Definición de la fórmula: (ALUMNOS QUE TERMINAN EL

Sentido esperado: Incremento

Indicador	Meta Año	Avance	Semaforización
PORCENTAJE DE ALUMNOS QUE TERMINAN EL CURSO VS ALUMNOS INSCRITOS	70%	54.32%	Amarillo



H. AYUNTAMIENTO DE MÉRIDA
UNIDAD DE PLANEACIÓN Y GESTIÓN ESTRATÉGICA
DEPARTAMENTO DE COPLADEM

SISTEMA DE EVALUACIÓN DE DESEMPEÑO

Indicadores de gestión (Actividades)

Indicador: PORCENTAJE DE CURSOS DE CAPACITACION FINALIZADOS VS INICIADOS

Dimensión del Indicador:

Frecuencia de Medición: SEMESTRAL

Fórmula: $(A/B)*100$

Unidad de medida: CURSOS DE CAPACITACION CONCLUIDOS, CURSOS DE CAPACITACION INICIADOS,

Definición de la fórmula: (CURSOS DE CAPACITACION

Sentido esperado: Incremento

Indicador	Meta Año	Avance	Semaforización
PORCENTAJE DE CURSOS DE CAPACITACION FINALIZADOS VS INICIADOS	80%	96.29%	Verde

Indicador: PORCENTAJE DE CUPO INSTALADO UTILIZADO VS CAPACIDAD DE CUPO INSTALADO

Dimensión del Indicador:

Frecuencia de Medición: TRIMESTRAL

Fórmula: $(A/B)*100$

Unidad de medida: ALUMNOS INSCRITOS, CAPACIDAD INSTALADA (NUM DE ALUMNOS),

Definición de la fórmula: (ALUMNOS

Sentido esperado: Incremento

Indicador	Meta Año	Avance	Semaforización
PORCENTAJE DE CUPO INSTALADO UTILIZADO VS CAPACIDAD DE CUPO INSTALADO	80%	95.43%	Verde

Semaforización





H. AYUNTAMIENTO DE MÉRIDA
UNIDAD DE PLANEACIÓN Y GESTIÓN ESTRATÉGICA
DEPARTAMENTO DE COPLADEM

SISTEMA DE EVALUACIÓN DE DESEMPEÑO
CON INFORMACIÓN AL MES DE DICIEMBRE DE 2015

No 11485

Datos del Programa

No.Programa / Programa de Inversión **11485**
Nombre HUERTOS FAMILIARES DE TRASPATIO EN EL MUNICIPIO DE MERIDA
Descripción FOMENTAR LOS HUERTOS FAMILIARES DE TRASPATIO EN LAS COMUNIDADES RURALES QUE SE DEDIQUEN AL CULTIVO DE HORTALIZAS PARA EL AUTOCONSUMO FAMILIAR .
Actividad institucional DE DESARROLLO

Clasificación administrativa (CONAC)

Código

SECTOR PÚBLICO MUNICIPAL
SECTOR PÚBLICO NO FINANCIERO GOBIERNO GENERAL MUNICIPAL 3.1.1
GOBIERNO GENERAL MUNICIPAL GOBIERNO MUNICIPAL 3.1.1.1
DESARROLLO ECONOMICO 3.1.1.1.1

Ramo o dependencia

Código

Dirección DESARROLLO ECONOMICO 18
Subdirección SUBDIRECTOR DE FOMENTO PRODUCTIVO 04
Jefatura FOMENTO ECONOMICO PRODUCTIVO 02

Clasificación funcional del gasto (CONAC)

Código

Desarrollo Social DESARROLLO ECONÓMICO 03
Vivienda y servicios a la comunidad AGROPECUARIA, 03.02
Urbanización AGROPECUARIA 03.02.01

Clasificación programática

Programa: SUBSIDIOS: SECTOR SOCIAL Y PRIVADO O ENTIDADES FEDERATIVAS Y MUNICIPIOS
Aplicación: SUJETOS A REGLAS DE OPERACIÓN

Clasificación funcional del Plan de Desarrollo

Eje 006 - UNA MERIDA COMPETITIVA Y SUSTENTABLE
Subeje 001 - DESARROLLO ECONOMICO Y TURISTICO
Línea Estratégica 001 - AUMENTAR LA PRODUCTIVIDAD, LA COMPETENCIA ECONÓMICA Y LA INVERSIÓN EN INFRAESTRUCTURA, ESTABLECIENDO LAS CONDICIONES PARA EL DESARROLLO DE LAS MICRO, PEQUEÑAS Y MEDIANAS EMPRESAS, IMPULSANDO LA ACTIVIDAD AGROPECUARIA EN LA ZONA RURAL DEL MUNICIPIO.
Tipo de Indicador N/A



H. AYUNTAMIENTO DE MÉRIDA
UNIDAD DE PLANEACIÓN Y GESTIÓN ESTRATÉGICA
DEPARTAMENTO DE COPLADEM

SISTEMA DE EVALUACIÓN DE DESEMPEÑO

Indicadores de resultados (Propósito)

Indicador: PORCENTAJE DE FAMILIAS BENEFICIADAS POR COMUNIDAD/ FAMILIAS DE LA COMUNIDAD

Dimensión del Indicador:

Frecuencia de Medición:

Fórmula: (A/B)*100

Unidad de medida:

Definición de la fórmula: (A/B)*100

Sentido esperado:

Indicador	Meta Año	Avance	Semaforización
PORCENTAJE DE FAMILIAS BENEFICIADAS POR COMUNIDAD/ FAMILIAS DE LA COMUNIDAD	0	0.00	

Indicadores de gestión (Componentes)

Indicador: PORCENTAJE DE PROYECTOS VIGENTES / TOTAL DE PROYECTOS FINANCIADOS.

Dimensión del Indicador:

Frecuencia de Medición:

Fórmula: (A/B)*100

Unidad de medida:

Definición de la fórmula: (A/B)*100

Sentido esperado:

Indicador	Meta Año	Avance	Semaforización
PORCENTAJE DE PROYECTOS VIGENTES / TOTAL DE PROYECTOS FINANCIADOS.	0	0.00	



H. AYUNTAMIENTO DE MÉRIDA
UNIDAD DE PLANEACIÓN Y GESTIÓN ESTRATÉGICA
DEPARTAMENTO DE COPLADEM

SISTEMA DE EVALUACIÓN DE DESEMPEÑO

Indicadores de gestión (Actividades)

Indicador: VARIACIÓN PORCENTUAL DE APOYOS ENTREGADOS EN EL PRESENTE AÑO- APOYOS OTORGADOS EN EL AÑO ANTERIOR/ APOYOS OTORGADOS EN EL AÑO ANTERIOR

Dimensión del Indicador:

Frecuencia de Medición:

Fórmula: $((A-B)/B)*100$

Unidad de medida:

Definición de la fórmula: $((A-B)/B)*100$

Sentido esperado:

Indicador	Meta Año	Avance	Semaforización
VARIACIÓN PORCENTUAL DE APOYOS ENTREGADOS EN EL PRESENTE AÑO- APOYOS OTORGADOS EN EL AÑO ANTERIOR/ APOYOS OTORGADOS EN EL AÑO ANTERIOR	0	0.00	

Indicador: TASA DE PERSONAS EMPLEADAS O AUTOEMPLEADAS POR NEGOCIO/ APOYOS OTORGADOS

Dimensión del Indicador:

Frecuencia de Medición:

Fórmula: $(A/B)*C$

Unidad de medida:

Definición de la fórmula: $(A/B)*C$

Sentido esperado:

Indicador	Meta Año	Avance	Semaforización
TASA DE PERSONAS EMPLEADAS O AUTOEMPLEADAS POR NEGOCIO/ APOYOS OTORGADOS	0	0.00	

Semaforización





H. AYUNTAMIENTO DE MÉRIDA
UNIDAD DE PLANEACIÓN Y GESTIÓN ESTRATÉGICA
DEPARTAMENTO DE COPLADEM

SISTEMA DE EVALUACIÓN DE DESEMPEÑO
CON INFORMACIÓN AL MES DE DICIEMBRE DE 2015

No 11516

Datos del Programa

No.Programa / Programa de Inversión **11516**
Nombre PROYECTOS PRODUCTIVOS PECUARIOS
Descripción FOMENTAR PROYECTOS PRODUCTIVOS PECUARIOS PARA DIVERSIFICAR Y AUMENTAR LA PRODUCCIÓN
Actividad institucional INSTITUCIONAL

Clasificación administrativa (CONAC)

Código

SECTOR PÚBLICO MUNICIPAL
SECTOR PÚBLICO NO FINANCIERO GOBIERNO GENERAL MUNICIPAL 3.1.1
GOBIERNO GENERAL MUNICIPAL GOBIERNO MUNICIPAL 3.1.1.1
DESARROLLO ECONOMICO 3.1.1.1.1

Ramo o dependencia

Código

Dirección DESARROLLO ECONOMICO 18
Subdirección SUBDIRECTOR DE FOMENTO PRODUCTIVO 04
Jefatura PECUARIO 03

Clasificación funcional del gasto (CONAC)

Código

Desarrollo Social DESARROLLO ECONÓMICO 03
Vivienda y servicios a la comunidad AGROPECUARIA, 03.02
Urbanización AGROPECUARIA 03.02.01

Clasificación programática

Programa: SUBSIDIOS: SECTOR SOCIAL Y PRIVADO O ENTIDADES FEDERATIVAS Y MUNICIPIOS
Aplicación: OTROS SUBSIDIOS

Clasificación funcional del Plan de Desarrollo

Eje 006 - UNA MERIDA COMPETITIVA Y SUSTENTABLE
Subeje 001 - DESARROLLO ECONOMICO Y TURISTICO
Línea Estratégica 001 - AUMENTAR LA PRODUCTIVIDAD, LA COMPETENCIA ECONÓMICA Y LA INVERSIÓN EN INFRAESTRUCTURA, ESTABLECIENDO LAS CONDICIONES PARA EL DESARROLLO DE LAS MICRO, PEQUEÑAS Y MEDIANAS EMPRESAS, IMPULSANDO LA ACTIVIDAD AGROPECUARIA EN LA ZONA RURAL DEL MUNICIPIO.
Tipo de Indicador N/A



H. AYUNTAMIENTO DE MÉRIDA
UNIDAD DE PLANEACIÓN Y GESTIÓN ESTRATÉGICA
DEPARTAMENTO DE COPLADEM

SISTEMA DE EVALUACIÓN DE DESEMPEÑO

Indicadores de resultados (Propósito)

Indicador: PORCENTAJE DE PROYECTOS VIGENTES/TOTAL DE PROYECTOS FINANCIADOS

Dimensión del Indicador:

Frecuencia de Medición: TRIMESTRAL

Fórmula: (A/B)*100

Unidad de medida: PROYECTOS VIGENTES, PROYECTOS FINANCIADOS,

Definición de la fórmula: (PROYECTOS

Sentido esperado: Incremento

Indicador	Meta Año	Avance	Semaforización
PORCENTAJE DE PROYECTOS VIGENTES/TOTAL DE PROYECTOS FINANCIADOS	85%	90.50%	Verde

Indicadores de gestión (Componentes)

Indicador: PROMEDIO DE PERSONAS EMPLEADAS O AUTOEMPLEADAS/TOTAL DE PROYECTOS FINANCIADOS

Dimensión del Indicador:

Frecuencia de Medición: TRIMESTRAL

Fórmula: A/B

Unidad de medida: PERSONAS EMPLEADAS O AUTOEMPLEADAS, PROYECTOS FINANCIADOS,

Definición de la fórmula: PERSONAS EMPLEADAS O AUTOEMPLEADAS/PROYECTOS

Sentido esperado: Incremento

Indicador	Meta Año	Avance	Semaforización
PROMEDIO DE PERSONAS EMPLEADAS O AUTOEMPLEADAS/TOTAL DE PROYECTOS FINANCIADOS	2%	3.65%	Verde



H. AYUNTAMIENTO DE MÉRIDA
UNIDAD DE PLANEACIÓN Y GESTIÓN ESTRATÉGICA
DEPARTAMENTO DE COPLADEM

SISTEMA DE EVALUACIÓN DE DESEMPEÑO

Indicadores de gestión (Actividades)

Indicador: PORCENTAJE DE MUJERES BENEFICIADAS/ PROYECTOS FINANCIADOS

Dimensión del Indicador:

Frecuencia de Medición: TRIMESTRAL

Fórmula: $(A/B)*100$

Unidad de medida: MUJERES BENEFICIADAS,
PROYECTOS FINANCIADOS,

Definición de la fórmula: (MUJERES

Sentido esperado: Incremento

Indicador	Meta Año	Avance	Semaforización
PORCENTAJE DE MUJERES BENEFICIADAS/ PROYECTOS FINANCIADOS	35%	24.55%	Amarillo

Indicador: NÚMERO DE FAMILIAS BENEFICIADAS

Dimensión del Indicador:

Frecuencia de Medición: TRIMESTRAL

Fórmula:

Unidad de medida: FAMILIAS BENEFICIADAS, ,

Definición de la fórmula:

Sentido esperado: Incremento

Indicador	Meta Año	Avance	Semaforización
NÚMERO DE FAMILIAS BENEFICIADAS	150	290.50	Verde

Semaforización





H. AYUNTAMIENTO DE MÉRIDA
UNIDAD DE PLANEACIÓN Y GESTIÓN ESTRATÉGICA
DEPARTAMENTO DE COPLADEM

SISTEMA DE EVALUACIÓN DE DESEMPEÑO
CON INFORMACIÓN AL MES DE DICIEMBRE DE 2015

No 11530

Datos del Programa

No.Programa / Programa de Inversión **11530**
Nombre PROYECTOS PRODUCTIVOS APÍCOLAS
Descripción DIVERSIFICAR Y AUMENTAR LA PRODUCCIÓN APÍCOLA DEL MUNICIPIO DE MÉRIDA,
Actividad institucional DE DESARROLLO

Clasificación administrativa (CONAC)

Código

SECTOR PÚBLICO MUNICIPAL

SECTOR PÚBLICO NO FINANCIERO GOBIERNO GENERAL MUNICIPAL 3.1.1
GOBIERNO GENERAL MUNICIPAL GOBIERNO MUNICIPAL 3.1.1.1
DESARROLLO ECONOMICO 3.1.1.1.1

Ramo o dependencia

Código

Dirección DESARROLLO ECONOMICO 18
Subdirección SUBDIRECTOR DE FOMENTO PRODUCTIVO 04
Jefatura PECUARIO 03

Clasificación funcional del gasto (CONAC)

Código

Desarrollo Social DESARROLLO ECONÓMICO 03
Vivienda y servicios a la comunidad AGROPECUARIA, 03.02
Urbanización AGROPECUARIA 03.02.01

Clasificación programática

Programa: SUBSIDIOS: SECTOR SOCIAL Y PRIVADO O ENTIDADES FEDERATIVAS Y MUNICIPIOS
Aplicación: OTROS SUBSIDIOS

Clasificación funcional del Plan de Desarrollo

Eje 006 - UNA MERIDA COMPETITIVA Y SUSTENTABLE
Subeje 001 - DESARROLLO ECONOMICO Y TURISTICO
Línea Estratégica 001 - AUMENTAR LA PRODUCTIVIDAD, LA COMPETENCIA ECONÓMICA Y LA INVERSIÓN EN INFRAESTRUCTURA, ESTABLECIENDO LAS CONDICIONES PARA EL DESARROLLO DE LAS MICRO, PEQUEÑAS Y MEDIANAS EMPRESAS, IMPULSANDO LA ACTIVIDAD AGROPECUARIA EN LA ZONA RURAL DEL MUNICIPIO.
Tipo de Indicador N/A



H. AYUNTAMIENTO DE MÉRIDA
UNIDAD DE PLANEACIÓN Y GESTIÓN ESTRATÉGICA
DEPARTAMENTO DE COPLADEM

SISTEMA DE EVALUACIÓN DE DESEMPEÑO

Indicadores de resultados (Propósito)

Indicador: PORCENTAJE DE APOYOS OTORGADOS/APOYOS SOLICITADOS

Dimensión del Indicador:

Frecuencia de Medición:

Fórmula: (A/B)*100

Unidad de medida:

Definición de la fórmula: (A/B)*100

Sentido esperado:

Indicador	Meta Año	Avance	Semaforización
PORCENTAJE DE APOYOS OTORGADOS/APOYOS SOLICITADOS	0	0.00	

Indicadores de gestión (Componentes)

Indicador: PORCENTAJE DE PROYECTOS VIGENTES/TOTAL DE PROYECTOS FINANCIADOS

Dimensión del Indicador:

Frecuencia de Medición:

Fórmula: (A/B)*100

Unidad de medida:

Definición de la fórmula: (A/B)*100

Sentido esperado:

Indicador	Meta Año	Avance	Semaforización
PORCENTAJE DE PROYECTOS VIGENTES/TOTAL DE PROYECTOS FINANCIADOS	0	0.00	



H. AYUNTAMIENTO DE MÉRIDA
UNIDAD DE PLANEACIÓN Y GESTIÓN ESTRATÉGICA
DEPARTAMENTO DE COPLADEM

SISTEMA DE EVALUACIÓN DE DESEMPEÑO

Indicadores de gestión (Actividades)

Indicador: TASA DE PERSONAS EMPLEADAS O AUTOEMPLEADAS POR PROYECTO/APOYO OTORGADO

Dimensión del Indicador:

Frecuencia de Medición:

Fórmula: $(A/B)*C$

Unidad de medida:

Definición de la fórmula: $(A/B)*C$

Sentido esperado:

Indicador	Meta Año	Avance	Semaforización
TASA DE PERSONAS EMPLEADAS O AUTOEMPLEADAS POR PROYECTO/APOYO OTORGADO	0	0.00	

Indicador: VARIACIÓN PORCENTUAL DE APOYOS ENTREGADOS EN EL PERIODO ACTUAL-APOYOS ENTREGADOS EN EL PERIODO ANTERIOR / APOYOS ENTREGADOS EN EL PERIODO ANTERIOR

Dimensión del Indicador:

Frecuencia de Medición:

Fórmula: $((A-B)/B)*100$

Unidad de medida:

Definición de la fórmula: $((A-B)/B)*100$

Sentido esperado:

Indicador	Meta Año	Avance	Semaforización
VARIACIÓN PORCENTUAL DE APOYOS ENTREGADOS EN EL PERIODO ACTUAL-APOYOS ENTREGADOS EN EL PERIODO ANTERIOR / APOYOS ENTREGADOS EN EL PERIODO ANTERIOR	0	0.00	

Semaforización





H. AYUNTAMIENTO DE MÉRIDA
UNIDAD DE PLANEACIÓN Y GESTIÓN ESTRATÉGICA
DEPARTAMENTO DE COPLADEM

No 11533

SISTEMA DE EVALUACIÓN DE DESEMPEÑO
CON INFORMACIÓN AL MES DE DICIEMBRE DE 2015

Datos del Programa

No.Programa / Programa de Inversión **11533**
Nombre PROYECTOS PRODUCTIVOS GANADEROS
Descripción FOMENTAR PROYECTOS PRODUCTIVOS GANADEROS PARA DIVERSIFICAR Y AUMENTAR LA PRODUCCIÓN
Actividad institucional DE DESARROLLO

Clasificación administrativa (CONAC)

Código

SECTOR PÚBLICO MUNICIPAL
SECTOR PÚBLICO NO FINANCIERO GOBIERNO GENERAL MUNICIPAL 3.1.1
GOBIERNO GENERAL MUNICIPAL GOBIERNO MUNICIPAL 3.1.1.1
DESARROLLO ECONOMICO 3.1.1.1.1

Ramo o dependencia

Código

Dirección DESARROLLO ECONOMICO 18
Subdirección SUBDIRECTOR DE FOMENTO PRODUCTIVO 04
Jefatura PECUARIO 03

Clasificación funcional del gasto (CONAC)

Código

Desarrollo Social DESARROLLO ECONÓMICO 03
Vivienda y servicios a la comunidad AGROPECUARIA, 03.02
Urbanización AGROPECUARIA 03.02.01

Clasificación programática

Programa: SUBSIDIOS: SECTOR SOCIAL Y PRIVADO O ENTIDADES FEDERATIVAS Y MUNICIPIOS
Aplicación: OTROS SUBSIDIOS

Clasificación funcional del Plan de Desarrollo

Eje 006 - UNA MERIDA COMPETITIVA Y SUSTENTABLE
Subeje 001 - DESARROLLO ECONOMICO Y TURISTICO
Línea Estratégica 001 - AUMENTAR LA PRODUCTIVIDAD, LA COMPETENCIA ECONÓMICA Y LA INVERSIÓN EN INFRAESTRUCTURA, ESTABLECIENDO LAS CONDICIONES PARA EL DESARROLLO DE LAS MICRO, PEQUEÑAS Y MEDIANAS EMPRESAS, IMPULSANDO LA ACTIVIDAD AGROPECUARIA EN LA ZONA RURAL DEL MUNICIPIO.
Tipo de Indicador N/A



H. AYUNTAMIENTO DE MÉRIDA
UNIDAD DE PLANEACIÓN Y GESTIÓN ESTRATÉGICA
DEPARTAMENTO DE COPLADEM

SISTEMA DE EVALUACIÓN DE DESEMPEÑO

Indicadores de resultados (Propósito)

Indicador: PORCENTAJE DE APOYOS OTORGADOS/APOYOS SOLICITADOS

Dimensión del Indicador:

Frecuencia de Medición:

Fórmula: (A/B)*100

Unidad de medida:

Definición de la fórmula: (A/B)*100

Sentido esperado:

Indicador	Meta Año	Avance	Semaforización
PORCENTAJE DE APOYOS OTORGADOS/APOYOS SOLICITADOS	0	0.00	

Indicadores de gestión (Componentes)

Indicador: PORCENTAJE DE PROYECTOS VIGENTES/TOTAL DE PROYECTOS FINANCIADOS

Dimensión del Indicador:

Frecuencia de Medición:

Fórmula: (A/B)*100

Unidad de medida:

Definición de la fórmula: (A/B)*100

Sentido esperado:

Indicador	Meta Año	Avance	Semaforización
PORCENTAJE DE PROYECTOS VIGENTES/TOTAL DE PROYECTOS FINANCIADOS	0	0.00	



H. AYUNTAMIENTO DE MÉRIDA
UNIDAD DE PLANEACIÓN Y GESTIÓN ESTRATÉGICA
DEPARTAMENTO DE COPLADEM

SISTEMA DE EVALUACIÓN DE DESEMPEÑO

Indicadores de gestión (Actividades)

Indicador: TASA DE PERSONAS EMPLEADAS O AUTOEMPLEADAS POR PROYECTO/APOYO OTORGADO

Dimensión del Indicador:

Frecuencia de Medición:

Fórmula: $(A/B)*C$

Unidad de medida:

Definición de la fórmula: $(A/B)*C$

Sentido esperado:

Indicador	Meta Año	Avance	Semaforización
TASA DE PERSONAS EMPLEADAS O AUTOEMPLEADAS POR PROYECTO/APOYO OTORGADO	0	0.00	

Indicador: VARIACIÓN PORCENTUAL DE APOYOS ENTREGADOS EN EL PERIODO ACTUAL-APOYOS ENTREGADOS EN EL PERIODO ANTERIOR/APOYOS ENTREGADOS

Dimensión del Indicador:

Frecuencia de Medición:

Fórmula: $((A-B)/B)*100$

Unidad de medida:

Definición de la fórmula: $((A-B)/B)*100$

Sentido esperado:

Indicador	Meta Año	Avance	Semaforización
VARIACIÓN PORCENTUAL DE APOYOS ENTREGADOS EN EL PERIODO ACTUAL-APOYOS ENTREGADOS EN EL PERIODO ANTERIOR/APOYOS	0	0.00	

Semaforización





H. AYUNTAMIENTO DE MÉRIDA
UNIDAD DE PLANEACIÓN Y GESTIÓN ESTRATÉGICA
DEPARTAMENTO DE COPLADEM

SISTEMA DE EVALUACIÓN DE DESEMPEÑO
CON INFORMACIÓN AL MES DE DICIEMBRE DE 2015

No 11567

Datos del Programa

No.Programa / Programa de Inversión	11567
Nombre	CREDITOS Y APOYOS PARA LA DIVERSIFICACION PRODUCTIVA
Descripción	EJECUTAR ACCIONES ENCAMINADAS A PROMOVER FUENTES DE EMPLEO Y AUTOEMPLEO ENTRE LOS HABITANTES DEL MUNICIPIO DE MERIDA
Actividad institucional	INSTITUCIONAL

Clasificación administrativa (CONAC)

Código

SECTOR PÚBLICO MUNICIPAL		
SECTOR PÚBLICO NO FINANCIERO	GOBIERNO GENERAL MUNICIPAL	3.1.1
GOBIERNO GENERAL MUNICIPAL	GOBIERNO MUNICIPAL	3.1.1.1
	DESARROLLO ECONOMICO	3.1.1.1.1

Ramo o dependencia

Código

Dirección	DESARROLLO ECONOMICO	18
Subdirección	SUBDIRECTOR DE FOMENTO PRODUCTIVO	04
Jefatura	DIVERSIFICACION ECONOMICA	04

Clasificación funcional del gasto (CONAC)

Código

Desarrollo Social	DESARROLLO ECONÓMICO	03
Vivienda y servicios a la comunidad	ASUNTOS ECONÓMICOS,	03.01
Urbanización	ASUNTOS ECONÓMICOS Y	03.01.01

Clasificación programática

Programa:	DESEMPEÑO DE LAS FUNCIONES
Aplicación:	PROMOCIÓN Y FOMENTO

Clasificación funcional del Plan de Desarrollo

Eje	006 - UNA MERIDA COMPETITIVA Y SUSTENTABLE
Subeje	001 - DESARROLLO ECONOMICO Y TURISTICO
Línea Estratégica	001 - AUMENTAR LA PRODUCTIVIDAD, LA COMPETENCIA ECONÓMICA Y LA INVERSIÓN EN INFRAESTRUCTURA, ESTABLECIENDO LAS CONDICIONES PARA EL DESARROLLO DE LAS MICRO, PEQUEÑAS Y MEDIANAS EMPRESAS, IMPULSANDO LA ACTIVIDAD AGROPECUARIA EN LA ZONA RURAL DEL MUNICIPIO.
Tipo de Indicador	N/A



H. AYUNTAMIENTO DE MÉRIDA
UNIDAD DE PLANEACIÓN Y GESTIÓN ESTRATÉGICA
DEPARTAMENTO DE COPLADEM

SISTEMA DE EVALUACIÓN DE DESEMPEÑO

Indicadores de resultados (Propósito)

Indicador: PORCENTAJE DE PROYECTOS VIGENTES/TOTAL DE PROYECTOS FINANCIADOS

Dimensión del Indicador:

Frecuencia de Medición: TRIMESTRAL

Fórmula: (A/B)*100

Unidad de medida: PROYECTOS VIGENTES, PROYECTOS FINANCIADOS,

Definición de la fórmula: (PROYECTOS

Sentido esperado: Incremento

Indicador	Meta Año	Avance	Semaforización
PORCENTAJE DE PROYECTOS VIGENTES/TOTAL DE PROYECTOS FINANCIADOS	85%	100.00%	Verde

Indicadores de gestión (Componentes)

Indicador: PROMEDIO DE PERSONAS EMPLEADAS O AUTOEMPLEADAS / TOTAL DE PROYECTOS FINANCIADOS

Dimensión del Indicador:

Frecuencia de Medición: TRIMESTRAL

Fórmula: A/B

Unidad de medida: PERSONAS EMPLEADAS O AUTOEMPLEADAS, PROYECTOS FINANCIADOS,

Definición de la fórmula: PERSONAS EMPLEADAS O AUTOEMPLEADAS / PROYECTOS

Sentido esperado: Incremento

Indicador	Meta Año	Avance	Semaforización
PROMEDIO DE PERSONAS EMPLEADAS O AUTOEMPLEADAS / TOTAL DE PROYECTOS FINANCIADOS	2%	2.98%	Verde

Indicadores de gestión (Actividades)

Indicador: PORCENTAJE DE MUJERES BENEFICIADAS/PROYECTOS FINANCIADOS DESDE EL INICIO DE LA ADMINISTRACION

Dimensión del Indicador:

Frecuencia de Medición: TRIMESTRAL

Fórmula: (A/B)*100

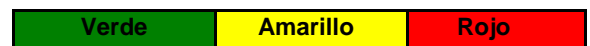
Unidad de medida: MUJERES BENEFICIADAS, PROYECTOS FINANCIADOS,

Definición de la fórmula: (MUJERES

Sentido esperado: Incremento

Indicador	Meta Año	Avance	Semaforización
PORCENTAJE DE MUJERES BENEFICIADAS/PROYECTOS FINANCIADOS DESDE EL INICIO DE LA ADMINISTRACION	60	66.00	Verde

Semaforización





H. AYUNTAMIENTO DE MÉRIDA
UNIDAD DE PLANEACIÓN Y GESTIÓN ESTRATÉGICA
DEPARTAMENTO DE COPLADEM

SISTEMA DE EVALUACIÓN DE DESEMPEÑO
CON INFORMACIÓN AL MES DE DICIEMBRE DE 2015

No 11628

Datos del Programa

No.Programa / Programa de Inversión	11628
Nombre	MICROCRÉDITOS DE MERIDA (MICROMER)
Descripción	OTORGAMIENTO DE CRÉDITOS PARA MICROEMPRESAS ESTABLECIDAS EN EL MUNICIPIO DE MÉRIDA, PARA LA COMPRA DE INVENTARIO, MOBILIARIO, EQUIPO E INSTALACIONES FÍSICAS QUE REQUIERAN EN SU OPERACIÓN
Actividad institucional	INSTITUCIONAL

Clasificación administrativa (CONAC)

Código

SECTOR PÚBLICO MUNICIPAL		
SECTOR PÚBLICO NO FINANCIERO	GOBIERNO GENERAL MUNICIPAL	3.1.1
GOBIERNO GENERAL MUNICIPAL	GOBIERNO MUNICIPAL	3.1.1.1
	DESARROLLO ECONOMICO	3.1.1.1.1

Ramo o dependencia

Código

Dirección	DESARROLLO ECONOMICO	18
Subdirección	SUBDIRECCIÓN DE PROMOCION ECONOMICA	02
Jefatura	MICROMER	04

Clasificación funcional del gasto (CONAC)

Código

Desarrollo Social	DESARROLLO ECONÓMICO	03
Vivienda y servicios a la comunidad	ASUNTOS ECONÓMICOS,	03.01
Urbanización	ASUNTOS ECONÓMICOS Y	03.01.01

Clasificación programática

Programa:	DESEMPEÑO DE LAS FUNCIONES
Aplicación:	PRESTACIÓN DE SERVICIOS PÚBLICOS

Clasificación funcional del Plan de Desarrollo

Eje	006 - UNA MERIDA COMPETITIVA Y SUSTENTABLE
Subeje	001 - DESARROLLO ECONOMICO Y TURISTICO
Línea Estratégica	001 - AUMENTAR LA PRODUCTIVIDAD, LA COMPETENCIA ECONÓMICA Y LA INVERSIÓN EN INFRAESTRUCTURA, ESTABLECIENDO LAS CONDICIONES PARA EL DESARROLLO DE LAS MICRO, PEQUEÑAS Y MEDIANAS EMPRESAS, IMPULSANDO LA ACTIVIDAD AGROPECUARIA EN LA ZONA RURAL DEL MUNICIPIO.
Tipo de Indicador	N/A



H. AYUNTAMIENTO DE MÉRIDA
UNIDAD DE PLANEACIÓN Y GESTIÓN ESTRATÉGICA
DEPARTAMENTO DE COPLADEM

SISTEMA DE EVALUACIÓN DE DESEMPEÑO

Indicadores de resultados (Propósito)

Indicador: PORCENTAJE DE CONTINUIDAD DE LAS MICRO Y PEQUEÑAS EMPRESAS FINANCIADAS

Dimensión del Indicador:

Frecuencia de Medición: TRIMESTRAL

Fórmula: (A/B)*100

Unidad de medida: EMPRESAS VIGENTES DESPUES DE 12 MESES DE RECIBIR CREDITO, EMPRESAS FINANCIADAS,

Definición de la fórmula: (EMPRESAS VIGENTES DESPUES

Sentido esperado: Incremento

Indicador	Meta Año	Avance	Semaforización
PORCENTAJE DE CONTINUIDAD DE LAS MICRO Y PEQUEÑAS EMPRESAS FINANCIADAS	80%	98.00%	Verde

Indicadores de gestión (Componentes)

Indicador: PORCENTAJE DE CARTERA AL DIA SOBRE CRÉDITOS OTORGADOS EN LA ADMON. 2012-2015

Dimensión del Indicador:

Frecuencia de Medición: MENSUAL

Fórmula: (A/B)*100

Unidad de medida: IMPORTE DE CARTERA VIGENTES, IMPORTE DE CARTERA OTORGADA,

Definición de la fórmula: (IMPORTE DE CARTERA VIGENTES/IMPORTE DE

Sentido esperado: Incremento

Indicador	Meta Año	Avance	Semaforización
PORCENTAJE DE CARTERA AL DIA SOBRE CRÉDITOS OTORGADOS EN LA ADMON. 2012-2015	93%	97.00%	Verde

Indicadores de gestión (Actividades)

Indicador: PORCENTAJE DE RESPUESTA A SOLICITANTES DE CRÉDITO EN UN PLAZO NO MAYOR A 60 DIAS

Dimensión del Indicador:

Frecuencia de Medición: MENSUAL

Fórmula: (A/B)*100

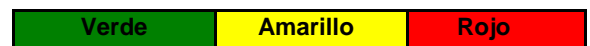
Unidad de medida: SOLICITUDES DE CREDITO ATENDIDAS EN UN PLAZO NO MAYOR A 60 DÍAS, SOLICITUDES DE

Definición de la fórmula: (SOLICITUDES DE CREDITO ATENDIDAS EN UN PLAZO NO MAYOR A 60 DÍAS/

Sentido esperado: Constante

Indicador	Meta Año	Avance	Semaforización
PORCENTAJE DE RESPUESTA A SOLICITANTES DE CRÉDITO EN UN PLAZO NO MAYOR A 60 DIAS	100%	100.00%	Verde

Semaforización





H. AYUNTAMIENTO DE MÉRIDA
UNIDAD DE PLANEACIÓN Y GESTIÓN ESTRATÉGICA
DEPARTAMENTO DE COPLADEM

SISTEMA DE EVALUACIÓN DE DESEMPEÑO
CON INFORMACIÓN AL MES DE DICIEMBRE DE 2015

No 11631

Datos del Programa

No.Programa / Programa de Inversión **11631**
Nombre PROMOCION Y ATRACCION DE INVERSIONES HACIA EL MUNICIPIO DE MERIDA
Descripción IMPULSO Y REACTIVACION DE LOS SECTORES COMERCIALES E INDUSTRIALES.
Actividad institucional INSTITUCIONAL

Clasificación administrativa (CONAC)

Código

SECTOR PÚBLICO MUNICIPAL

SECTOR PÚBLICO NO FINANCIERO GOBIERNO GENERAL MUNICIPAL 3.1.1
GOBIERNO GENERAL MUNICIPAL GOBIERNO MUNICIPAL 3.1.1.1
DESARROLLO ECONOMICO 3.1.1.1.1

Ramo o dependencia

Código

Dirección DESARROLLO ECONOMICO 18
Subdirección SUBDIRECCIÓN DE PROMOCION ECONOMICA 02
Jefatura UNIDAD DE PROMOCION Y ATRACCION DE INVERSIONES 05

Clasificación funcional del gasto (CONAC)

Código

Desarrollo Social DESARROLLO ECONÓMICO 03
Vivienda y servicios a la comunidad ASUNTOS ECONÓMICOS, 03.01
Urbanización ASUNTOS ECONÓMICOS Y 03.01.01

Clasificación programática

Programa: DESEMPEÑO DE LAS FUNCIONES
Aplicación: PRESTACIÓN DE SERVICIOS PÚBLICOS

Clasificación funcional del Plan de Desarrollo

Eje 006 - UNA MERIDA COMPETITIVA Y SUSTENTABLE
Subeje 001 - DESARROLLO ECONOMICO Y TURISTICO
Línea Estratégica 001 - AUMENTAR LA PRODUCTIVIDAD, LA COMPETENCIA ECONÓMICA Y LA INVERSIÓN EN INFRAESTRUCTURA, ESTABLECIENDO LAS CONDICIONES PARA EL DESARROLLO DE LAS MICRO, PEQUEÑAS Y MEDIANAS EMPRESAS, IMPULSANDO LA ACTIVIDAD AGROPECUARIA EN LA ZONA RURAL DEL MUNICIPIO.
Tipo de Indicador N/A



H. AYUNTAMIENTO DE MÉRIDA
UNIDAD DE PLANEACIÓN Y GESTIÓN ESTRATÉGICA
DEPARTAMENTO DE COPLADEM

SISTEMA DE EVALUACIÓN DE DESEMPEÑO

Indicadores de resultados (Propósito)

Indicador: PORCENTAJE DE ATRACCION: EMPRESARIOS PROSPECTO/ EMPRESARIOS CONTACTO

Dimensión del Indicador:

Frecuencia de Medición: TRIMESTRAL

Fórmula: (A/B)*100

Unidad de medida: EMPRESARIOS PORSPECTO,
EMPRESARIOS CONTACTO,

Definición de la fórmula: (EMPRESARIOS

Sentido esperado: Incremento

Indicador	Meta Año	Avance	Semaforización
PORCENTAJE DE ATRACCION: EMPRESARIOS PROSPECTO/ EMPRESARIOS CONTACTO	70%	78.00%	Verde

Indicadores de gestión (Componentes)

Indicador: PORCENTAJE DE ASISTENCIAS: EVENTOS ASISTIDOS/ EVENTOS PROYECTADOS

Dimensión del Indicador:

Frecuencia de Medición: TRIMESTRAL

Fórmula: (A/B)*100

Unidad de medida: EVENTOS ASISTIDOS, EVENTOS
PROGRAMADOS,

Definición de la fórmula: (EVENTOS ASISTIDOS/EVENTOS
PROGRAMADOS)

Sentido esperado: Incremento

Indicador	Meta Año	Avance	Semaforización
PORCENTAJE DE ASISTENCIAS: EVENTOS ASISTIDOS/ EVENTOS PROYECTADOS	70%	72.00%	Verde



H. AYUNTAMIENTO DE MÉRIDA
UNIDAD DE PLANEACIÓN Y GESTIÓN ESTRATÉGICA
DEPARTAMENTO DE COPLADEM

SISTEMA DE EVALUACIÓN DE DESEMPEÑO

Indicadores de gestión (Actividades)

Indicador: PORCENTAJE DE COLOCACION: LIBROS COLOCADOS/ LIBROS IMPRESOS

Dimensión del Indicador:

Frecuencia de Medición: TRIMESTRAL

Fórmula: $(A/B)*100$

Unidad de medida: LIBROS COLOCADOS, LIBROS IMPRESOS,

Definición de la fórmula: $(LIBROS COLOCADOS/LIBROS$

Sentido esperado: Incremento

Indicador	Meta Año	Avance	Semaforización
PORCENTAJE DE COLOCACION: LIBROS COLOCADOS/ LIBROS IMPRESOS	70%	87.00%	Verde

Indicador: PORCENTAJE DE EMPRESARIOS A EXPORTAR: EMPRESARIOS EXPORTADORES/ EMPRESARIOS CONTACTO

Dimensión del Indicador:

Frecuencia de Medición: BIMESTRAL

Fórmula: $(A/B)*100$

Unidad de medida: EMPRESARIOS APOYADOS PARA LOGRAR LA EXPORTACION, EMPRESARIOS CONTACTADOS,

Definición de la fórmula: $(EMPRESARIOS APOYADOS$

Sentido esperado: Incremento

Indicador	Meta Año	Avance	Semaforización
PORCENTAJE DE EMPRESARIOS A EXPORTAR: EMPRESARIOS EXPORTADORES/ EMPRESARIOS CONTACTO	70%	85.00%	Verde

Semaforización

